

# Sprawozdanie

z działalności  
Wojewódzkiego Funduszu  
Ochrony Środowiska  
i Gospodarki Wodnej  
w Olsztynie  
za rok 2014

*Przyjęto uchwałą  
Rady Nadzorczej WFOŚiGW w Olsztynie*



*Opracowanie tekstu: Zespół WFOŚiGW*

*Wydawca:*



Wojewódzki Fundusz Ochrony Środowiska  
i Gospodarki Wodnej w Olsztynie

ul. Św. Barbary 9, 10-026 Olsztyn

tel. 89 522-02-00, fax 89 522-02-09

info@wfosigw.olsztyn.pl

www.wfosigw.olsztyn.pl

# Spis treści

<b>Działalność organów statutowych WFOŚiGW .....</b>	<b>4</b>
Rada Nadzorcza .....	4
Zarząd .....	5
<b>Realizacja zadań finansowych .....</b>	<b>6</b>
Roczny plan finansowy na rok 2014 i jego realizacja .....	6
Pozyskiwanie środków pieniężnych.....	6
Struktura przychodów statutowych .....	6
Struktura rozchodów .....	9
Rozchody (kasowe) w 2014 roku .....	10
Rachunek wyników .....	11
Dochody i koszty.....	11
Pomoc publiczna.....	15
<b>Działalność finansowa Wojewódzkiego Funduszu.....</b>	<b>16</b>
Fundusze własne WFOŚiGW w Olsztynie .....	16
Pożyczki.....	16
Dotacje .....	16
Umorzenia części pożyczek.....	16
Dopłaty do oprocentowania kredytów .....	17
Fundusze europejskie.....	18
<b>2014 rok – fakty i liczby.....</b>	<b>19</b>
Ochrona wód i gospodarka wodna .....	20
Ochrona powierzchni ziemi.....	21
Ochrona powietrza atmosferycznego .....	22
Ochrona przyrody .....	23
Poważne awarie .....	24
Monitoring środowiska .....	25
Edukacja Ekologiczna .....	26
<b>Działalność kontrolna WFOŚiGW .....</b>	<b>27</b>

**Regionalny Program Operacyjny Warmia i Mazury na lata 2007-2013 – stan wdrażania**

<b>na 31.12.2014 r.</b> .....	<b>28</b>
Gospodarka odpadami i ochrona powierzchni ziemi.....	29
Gospodarka wodno-ściekowa .....	29
System odbioru nieczystości z łodzi na jeziorach.....	29
Wykorzystanie odnawialnych źródeł energii.....	29
Bezpieczeństwo ekologiczne .....	30
Projekty indywidualne .....	30
Przekazane środki finansowe .....	30
Odwołania .....	30
<b>Program Operacyjny Infrastruktura i Środowisko – stan wdrażania na 31.12.2014 r.</b> .....	<b>33</b>
Konkursy w ramach PO IiŚ .....	33
Realizowane umowy w ramach PO IiŚ.....	34
Projekt indywidualny .....	35
Wnioski beneficjentów o płatność w ramach PO IiŚ.....	35
<b>Działania informacyjno-promocyjne Wojewódzkiego Funduszu</b> .....	<b>37</b>
<b>Inne działania Wojewódzkiego Funduszu w 2014 r.</b> .....	<b>39</b>
Współpraca z Narodowym Funduszem Ochrony Środowiska i Gospodarki Wodnej.....	39
Spis ilustracji.....	40
Spis tabel .....	40
Załącznik nr 1. Wykaz umów dotacji.....	41
Załącznik nr 2. Wykaz umów pożyczek.....	56
Załącznik 3. Wykaz umów przekazania środków Państwowym Jednostkom Budżetowym .....	58
Załącznik nr 4. Wykaz umów umorzenia .....	59
Załącznik nr 5. Wykaz umów PO IiŚ.....	60
Załącznik nr 6. Wykaz umów RPO WiM.....	61



W 2014 roku rozpoczęła się nowa perspektywa finansowa funduszy europejskich. Nim jednak pojawią się nowe środki, Fundusz ciężko pracował nad projektami, które otrzymały dofinansowanie w ramach perspektywy 2007-2013.

Ostatnie konkursy, nowe umowy o dofinansowanie, liczne wnioski o płatność, kontrole i zamykanie projektów, łączyliśmy z zagwarantowaniem montażu finansowego dla naszych beneficjentów. Nie zwalnialiśmy tempa i ten rok zamknęliśmy rekordową w historii Funduszu liczbą 599 zawartych umów. Wśród nich, znalazła się również najwyższa udzielona przez Fundusz pożyczka dla naszego beneficjenta w kwocie ponad 46 mln złotych na realizację projektu pt. System zagospodarowania odpadów komunalnych w Olsztynie. Budowa Zakładu Unieszkodliwiania Odpadów. W 2014 r. wzrosła wielkość pomocy finansowej udzielanej przedsiębiorcom, realizującym inwestycje ekologiczne na Warmii i Mazurach.

W 2014 r. ogłosiliśmy pierwszą edycję konkursu Eko Lidera Warmii i Mazur, w którym promowaliśmy działalność osób, podmiotów i instytucji z terenu województwa warmińsko-mazurskiego w zakresie przedsięwzięć rozwojowych i innowacyjnych w dziedzinie ochrony środowiska i gospodarki wodnej. Konkurs traktujemy jako uzupełnienie naszych działań z zakresu edukacji ekologicznej i promocji zachowań pro-środowiskowych.

Aktywnie włączyliśmy się w przygotowania do wdrażania zadań w ramach nowych programów operacyjnych na lata 2014-2020. Lata współpracy z naszymi partnerami, posiadane zasoby ludzkie i finansowe, mogą i powinny być dalej efektywnie wykorzystywane dla poprawy i ochrony naszego środowiska naturalnego. Z dużą odpowiedzialnością można stwierdzić, że Wojewódzki Fundusz jest jednym z filarów realizacji polityki ekologicznej w regionie. Mamy nadzieję, że dane nam będzie w nadchodzących latach nadal pracować nad wdrażaniem środków unijnych dedykowanych ochronie środowiska. Jesteśmy przygotowani do realizacji nowych wyzwań, takich jak dostosowanie do zmian klimatu, poprawa efektywności energetycznej, rozwój odnawialnych źródeł energii, ochrona bioróżnorodności Warmii i Mazur.

Fundusz nadal chce pełnić rolę odpowiedzialnego partnera w działaniach na rzecz zrównoważonego rozwoju naszego regionu, tworząc regionalne centrum kompetencji w zakresie ochrony środowiska, służąc swoim beneficjentów nie tylko pomocą finansową, ale doradztwem i fachową wiedzą.

Zapraszamy do współpracy i wspólnych działań na rzecz ochrony środowiska Warmii i Mazur.

**Adam Krzyśków**  
Prezes Zarządu  
WFOŚiGW w Olsztynie

# Działalność organów statutowych WFOŚiGW

## Rada Nadzorcza

Rada Nadzorcza, powołana Uchwałą Sejmiku Województwa Warmińsko-Mazurskiego, pracowała w 2014 r. w 7-osobowym składzie. Pracami Rady Nadzorczej WFOŚiGW w Olsztynie w 2014 r. kierowała Pani Mariola Jakoniak oraz Pani Agnieszka Sosnowska.

Struktura Rady przedstawiała się następująco:

- **Mariola Jakoniak**  
*do 25.03.2014 r. – Przewodnicząca Rady Nadzorczej – wyznaczona przez ministra właściwego do spraw środowiska,*
- **Agnieszka Sosnowska**  
*od 25.03.2014 r. – Przewodnicząca Rady Nadzorczej – wyznaczona przez ministra właściwego do spraw środowiska,*
- **Jan Harhaj**  
*Zastępca Przewodniczącej Rady Nadzorczej – przedstawiciel samorządu gospodarczego,*
- **Czesław Hołdyński**  
*Sekretarz Rady Nadzorczej – Przewodniczący Regionalnej Rady Ochrony Przyrody,*
- **Tadeusz Mordasiewicz**  
*Członek Rady Nadzorczej – przedstawiciel organizacji ekologicznych,*
- **Jan Bobek**  
*Członek Rady Nadzorczej – Przewodniczący Komisji do spraw środowiska Sejmiku Województwa Warmińsko-Mazurskiego,*
- **Danuta Budzyńska**  
*do 26.05.2014 r. – Członek Rady Nadzorczej – Warmińsko-Mazurski Wojewódzki Inspektor Ochrony Środowiska,*
- **Bogdan Meina**  
*od 26.05.2014 r. – Członek Rady Nadzorczej – Warmińsko-Mazurski Wojewódzki Inspektor Ochrony Środowiska,*
- **Grzegorz Drozdowski**  
*Członek Rady Nadzorczej – Dyrektor Departamentu Ochrony Środowiska Urzędu Marszałkowskiego Województwa Warmińsko-Mazurskiego.*

Rada odbyła 12 posiedzeń, na których podjęła 86 uchwał. Podejmowane uchwały dotyczyły:

- zatwierdzenia rocznego sprawozdania Zarządu z działalności w 2013 r. i bilansu za 2013 r.,
- przedłożenia Zarządowi Województwa sprawozdania z działalności Wojewódzkiego Funduszu za 2013 r.,
- uchwalenia listy przedsięwzięć priorytetowych, planu finansowego i działalności na 2015 r.
- ustalenia kryteriów wyboru przedsięwzięć finansowanych ze środków Wojewódzkiego Funduszu,
- ustalenia zasad udzielania i umarzania pożyczek, udzielania dotacji oraz dopłat do oprocentowania kredytów i pożyczek ze środków Wojewódzkiego Funduszu,
- podejmowania decyzji o udzielenie pożyczek oraz dotacji,
- podejmowania decyzji o częściowym umarzaniu pożyczek,
- zatwierdzenia regulaminów konkursów oraz Regulaminu Programów Dotacyjnych na 2015 r.

Posiedzenia Rady Nadzorczej w 2014 r. obfitowały w ożywione dyskusje na tematy związane z działalnością Wojewódzkiego Funduszu. Cenne uwagi i wskazówki były wykorzystywane w codziennej pracy Zarządu i zespołu pracowników Wojewódzkiego Funduszu.

## Zarząd

Praca Zarządu w 2014 r. koncentrowała się głównie na:

- podejmowaniu decyzji o dofinansowaniu zadań, w tym podejmowaniu uchwał w sprawie przydzielenia dotacji oraz pożyczek według kompetencji przewidzianych w ustawie Prawo Ochrony Środowiska;
- rozpatrywaniu wniosków o przydzielenie promesy,
- opiniowaniu wniosków o umorzenia pożyczek i kierowaniu ich na posiedzenia Rady Nadzorczej,
- podejmowaniu decyzji o warunkach zawieranych umów,
- przygotowaniu dokumentów strategicznych z punktu widzenia działalności Wojewódzkiego Funduszu, w tym projektów:
  - planu działalności, kierunków priorytetowych, Regulaminu Programów Dotacyjnych, regulaminów konkursów na dofinansowanie ze środków krajowych.
- realizowaniu uchwał i innych zaleceń Rady Nadzorczej,
- bieżącej analizie wpływów i gospodarowaniu środkami finansowymi,
- opracowywaniu schematów współfinansowania projektów, polegającego na mobilizacji dodatkowego finansowania z innych źródeł (np. NFOŚiGW),
- współpracy z organami administracji rządowej, m.in. z Ministerstwem Środowiska, Wojewodą, WIOŚ oraz jednostkami samorządu terytorialnego, w tym Samorządem Województwa,
- współpracy z organizacjami proekologicznymi, działającymi na terenie województwa,
- sprawach organizacyjnych związanych z funkcjonowaniem Wojewódzkiego Funduszu,
- kierowaniem pracą zespołu pracowników Wojewódzkiego Funduszu zajmującego się m.in. sprawami organizacyjno-prawnymi; informacją i promocją; dofinansowaniem inwestycji ze środków krajowych oraz wdrażaniem funduszy unijnych w ramach Programu Operacyjnego Infrastruktura i Środowisko Priorytet I - Gospodarka wodno-ściekowa i Priorytet II - Gospodarka odpadami i ochrona powierzchni ziemi oraz Regionalnego Programu Operacyjnego Warmia i Mazury na lata 2007-2013 oś priorytetowa 6 - Środowisko przyrodnicze.

Zarząd odbył łącznie 79 posiedzeń, na których podjął 1301 uchwał.

## Realizacja zadań finansowych

### Roczny plan finansowy na rok 2014 i jego realizacja

Roczny plan finansowy Wojewódzkiego Funduszu na 2014 r. został przyjęty Uchwałą Rady Nadzorczej Wojewódzkiego Funduszu nr 57/2013 z dnia 25.11.2013 r. W trakcie roku plan był zmieniony uchwałą Rady Nadzorczej nr 72/2014 z dnia 12.10.2014 r.

Plan przewidywał stan Funduszu własnego na początek roku w kwocie 109 532 000 zł, przychody w wysokości 23 420 000 zł, a koszty statutowe w wysokości 17 390 000 zł.

Planowany stan Funduszu ( kapitału) własnego na koniec 2014 roku wyniósł 115 562 000 zł.

### Pozyskiwanie środków pieniężnych

W 2014 r. wpływy i przychody Wojewódzkiego Funduszu uzyskiwane były głównie z następujących źródeł:

- wpływy z tytułu opłat i kar ekologicznych,
- wpłaty z tytułu zwrotu rat pożyczek,
- przychody z odsetek od pożyczek,
- przychody z odsetek bankowych od rachunku a' vista,
- przychody z odsetek od lokat bankowych,
- dotacje z UE w ramach Pomocy Technicznej,
- inne wpływy.

### Struktura przychodów statutowych

Tabela 1. Przychody statutowe WFOŚiGW [zł]

Przychody	Wykonanie 2013	Wykonanie 2014	Wykonanie 2014/2013 [ % ]
Ogółem	18 268 024	21 646 327	118,5
w tym:			
<i>z opłat i kar</i>	7 642 046	12 912 026	169,0
<i>odsetki od pożyczek</i>	6 017 709	3 842 596	63,9
<i>odsetki bankowe (rachunek a' vista, lokaty terminowe)</i>	479 125	1 444 594	301,5
<i>dotacje z UE w ramach Pomocy Technicznej</i>	3 164 591	3 068 098	97,0
inne	962 271	379 015	39,4



Pierwszą grupę przychodów Wojewódzkiego Funduszu stanowią wpłaty z tytułu opłat i kar ekologicznych, które w 2014 roku wpłynęły w wysokości 12 912 026 zł, co stanowiło 59,6% wszystkich przychodów statutowych. Przychody te w porównaniu z 2013 rokiem były wyższe o 68,79%, a w stosunku do planu roku 2014 były niższe i stanowiły 92,2%. Wyższa kwota wpływów z tego tytułu w 2014 r. wynikała z realizacji zapisów tzw. ustawy deregulacyjnej i przesunięcia czasu wpłat z tytułu opłat dla przedsiębiorców z 2013 r. na 2014 r.

Kwota w planie na 2014 rok dotycząca tej pozycji w wysokości 14 000 000 zł, została ustalona na podstawie informacji otrzymanej z Urzędu Marszałkowskiego.

W 2014 r. struktura wpływów z tytułu opłat za korzystanie ze środowiska oraz kar za zanieczyszczanie środowiska kształtowała się następująco:

- opłaty za korzystanie ze środowiska – 12 846 726 zł,
- kary za naruszenie wymagań w zakresie ochrony środowiska – 65 300 zł.

Pozostała grupa przychodów (odsetki od pożyczek, odsetki bankowe od lokat i rachunku bieżącego oraz innych przychodów), dała łączny przychód w wysokości 8 734 303 zł, co stanowi 82,2% wykonania w stosunku do 2013 r.

Należy przy tym podkreślić, że drugą, istotną grupę przychodów statutowych stanowią wpływy z tytułu odsetek od pożyczek. W 2014 r. wyniosły one 3 842 596 zł, co stanowiło 63,9% w porównaniu do 2013 r.

Łączna kwota przychodów w roku 2014 wyniosła 21 646 327 zł i stanowiła 118,4% w stosunku do uzyskanych środków roku ubiegłego.

Ogólna kwota pozyskanych środków (przychody i wpływy) w roku 2014 wyniosła 72 187 194 zł i stanowiła 99,7% w stosunku do planowanych wpływów. W porównaniu z rokiem 2013 kwota ta stanowiła 81,2%.

We wpływach środków pieniężnych w 2014 r. najwyższą kwotę stanowiły spłaty pożyczek przez beneficjentów w kwocie 32 070 798 zł oraz pożyczki z Narodowego Funduszu Ochrony Środowiska i Gospodarki Wodnej w Warszawie w kwocie 18 470 069 zł.

Tabela 2. Przychody i wpływy WFOŚiGW [zł]

Lp.	Wyszczególnienie	Wykonanie 2013	Plan 2014	Wykonanie 2014	% kol. 5:3	% kol. 5:4
1	2	3	4	5	6	7
I	Stan środków pieniężnych na początek roku	7 780 962	47 669 399	47 799 263	614,3	100,3
II	Przychody statutowe	36 157 279	43 000 000	44 982 824	124,4	104,6
1	Wpłaty z tytułu opłat i kar	7 642 046	14 000 000	12 912 026	169,0	92,2
2	Wpłaty z tytułu zwrotu rat pożyczek	28 515 233	29 000 000	32 070 798	112,5	110,6
III	Przychody pozostałe	10 625 978	9 420 000	8 734 301	82,2	92,7
1	Odsetki od pożyczek	6 017 709	4 200 000	3 842 596	63,9	91,5
2	Oprocentowanie wolnych środków - odsetki bankowe, inne	479 125	1 000 000	1 444 592	301,5	144,5
3	Dotacja z NFOŚiGW	958 207	900 000	357 593	37,3	39,7
4	Inne przychody	4 064	20 000	21 422	527,1	107,1
5	Dotacja PT PO liŚ	1 541 266	1 800 000	1 561 722	101,3	86,8
6	Dotacja PT RPO WiM	1 625 607	1 500 000	1 506 376	92,7	100,4
IV	Przychody razem II, III	46 783 257	52 420 000	53 717 125	114,8	102,5
V	Pozostałe wpływy-kredyty/pożyczki	42 114 331	20 000 000	18 470 069	43,9	92,4
VI	<b>Ogółem IV+V</b>	<b>88 897 588</b>	<b>72 420 000</b>	<b>72 187 194</b>	<b>81,2</b>	<b>99,7</b>

W strukturze przychodów i wpływów należy również wskazać otrzymane dotacje. W 2014 r. Wojewódzki Fundusz otrzymał dotację na pomoc techniczną w ramach Programów Operacyjnych PO liŚ i RPO WiM, która łącznie stanowiła kwotę 3 068 098 zł i była zwrotem poniesionych przez Wojewódzki Fundusz kosztów związanych z wdrażaniem programów operacyjnych. Fundusz otrzymał również w 2014 roku dotację z NFOŚiGW w kwocie 357 593 zł na realizację Programu związanego z usuwaniem azbestu. Łączna kwota otrzymanych dotacji w 2014 roku wynosiła 3 425 691 zł.

## Struktura rozchodów

Wojewódzki Fundusz przeznaczył w 2014 roku środki na dofinansowanie zadań z zakresu ochrony środowiska, realizowane w formie pożyczek, dotacji oraz dopłat do oprocentowania kredytów preferencyjnych.

Z ogólnej kwoty zrealizowanych wydatków, wynoszących 73 091 085 zł, na wypłatę pożyczek, dotacji oraz dopłat do oprocentowania kredytów preferencyjnych, przyznanych przez Radę Nadzorczą i Zarząd Wojewódzkiego Funduszu, przeznaczono 44 226 732 zł, co stanowiło 60,5% ogółu wydatków, realizując w pełni powstałe zobowiązania w stosunku do złożonych wniosków i zawartych umów o dofinansowanie.

Pomoc udzielana w formie pożyczek została zrealizowana w 100,1 %, w formie dotacji – 137,2%, zaś dofinansowanie w formie dopłat do oprocentowania kredytów preferencyjnych – 46,3% w stosunku do planu.

W 2014 roku na rezerwę celową dla państwowych jednostek budżetowych (PJB) została przekazana kwota 700 000 zł, tj. 100,0% w stosunku do planu.

W porównaniu do wykonania w 2013 r. udzielone pożyczki wyniosły 157,9%, dotacje – 118,3%, a dofinansowanie w formie dopłat do oprocentowania kredytów preferencyjnych – 77,7%.

Pozostałe wydatki stanowiły:

- koszty finansowe w kwocie 1 813 829 zł, obejmujące odsetki oraz pożytki zapłacone od pożyczek zaciągniętych w Narodowym Funduszu – w stosunku do planu zostały poniesione w 95,5%,
- koszty funkcjonowania Rady Nadzorczej, Zarządu i Biura Funduszu w kwocie 7 220 263 zł, w tym koszty wdrażania PO liŚ oraz RPO WiM, które zostały zwrócone w ramach otrzymanej Pomocy Technicznej w kwocie 3 166 873 zł – koszty funkcjonowania ogółem w stosunku do planu zostały poniesione w 93,7%,
- zakupy inwestycyjne – wyniosły 132 927 zł i dotyczyły zakupu niezbędnego sprzętu komputerowego i innych urządzeń biurowych – w stosunku do planu zostały zrealizowane w 54,3%,
- pozostałe koszty operacyjne w kwocie 155 850 zł dotyczyły spisania w koszty nieściągalnej należności – w stosunku do planu stanowią 64,9%,
- spłaty pożyczek do NFOŚiGW w Warszawie w kwocie 19 540 882 zł, tj. 100,5% zaplanowanej kwoty.

Zarząd Funduszu w trakcie 2014 roku przedkładał Radzie Nadzorczej miesięczne informacje o stanie gospodarki finansowej Wojewódzkiego Funduszu Ochrony Środowiska i Gospodarki Wodnej w Olsztynie.

## Rozchody (kasowe) w 2014 roku

Tabela 3. Rozchody (kasowe) WFOŚiGW [zł]

Lp.	Wyszczególnienie	Wykonanie 2013	Plan 2014	Wykonanie 2014	% kol. 5:3	% kol. 5:4
1	2	3	4	5	6	7
<b>I</b>	Wydatki związane z dofinansowaniem ochrony środowiska	30 800 184	43 050 000	44 226 732	143,6	102,7
1	Udzielone pożyczki	22 494 813	35 500 000	35 525 206	157,9	100,1
2	Udzielone dotacje	5 394 106	4 650 000	6 381 629	118,3	137,2
3	Dopłaty do oprocentowania kredytów preferencyjnych	416 742	700 000	323 792	77,7	46,3
4	Umorzenie części pożyczek	1 076 760	1 000 000	700 030	65,0	70,0
5	Wydatki na inne cele statutowe	438 583	500 000	596 075	135,9	119,2
6	Środki PJB	979 180	700 000	700 000	71,5	100,0
<b>II</b>	Wydatki	18 067 093	29 535 000	28 864 353	159,8	97,7
1	Koszty utrzymania RN, Zarządu i Biura	7 225 632	7 700 000	7 220 865	99,9	93,8
2	Pozostałe koszty operacyjne	4 899	240 000	155 850	3181,3	64,9
3	Koszty finansowe	1 214 787	1 900 000	1 813 829	149,3	95,5
4	Zakupy inwestycyjne	21 775	245 000	132 927	610,5	54,3
5	Spłata kredytów i pożyczek	9 600 000	19 450 000	19 540 882	203,6	100,5
<b>III</b>	Rozchody razem I+II	48 867 277	72 585 000	73 091 085	149,6	100,7
<b>IV</b>	Stan środków pieniężnych na koniec roku	47 669 399	31 286 000	47 142 466	98,9	150,7

## Rachunek wyników

Koszty działalności Wojewódzkiego Funduszu pokrywane są z przychodów z tej działalności.

Uzyskane w 2014 r. przychody statutowe z działalności (wpływy z tytułu opłat i kar ekologicznych, odsetki od pożyczek, od lokat terminowych, odsetki z rachunku bieżącego i inne) w kwocie 21 646 327 zł, były wyższe o 118,5,0% w stosunku do roku ubiegłego i niższe w wysokości 92,4% do planowanych.

Na realizację planu wpływ miały przede wszystkim:

- wzrost wpłat z tytułu odsetek od lokat i rachunków bankowych,
- niższe przychody z tytułu opłat za korzystanie ze środowiska,
- niższe wpływy z tytułu odsetek od pożyczek.

Koszty związane z dofinansowaniem ochrony środowiska (bez pożyczek) w 2014 r. wyniosły 8 001 526 zł, pozostałe koszty działalności, finansowe i operacyjne wyniosły 9 899 943 zł.

Ogółem koszty za 2014 r. wyniosły 17 891 469zł.

Różnica między przychodami a kosztami roku 2014, dała dodatni wynik (zysk) w kwocie 3 754 858 zł. W stosunku do ubiegłego roku osiągnięty zysk był wyższy i stanowił 247,4%.

Stan funduszu własnego na koniec 2014 roku wzrósł o wypracowany zysk finansowy i stanowił kwotę 114 674 098 zł i był wyższy od stanu na koniec roku 2013 o kwotę 3 754 858 zł, co stanowi 103,2%.

## Dochody i koszty

Tabela 4. Wyliczenie wyniku finansowego za 2014 r. [zł]

Lp.	Wyszczególnienie	Wykonanie 2013	Plan 2014	Wykonanie 2014	% 5:3	% 5:4
1	2	3	4	5	6	7
I	Przychody ogółem	18 268 024	23 420 000	21 646 327	118,5	92,4
II	Wydatki związane z dofinansowaniem ochrony środowiska	7 326 192	7 550 000	8 001 526	109,2	106,0
III	Koszty funkcjonowania organów i biura, koszty finansowe i pozostałe operacyjne	9 424 497	9 840 000	9 890 666	104,9	100,5
IV	<b>Wynik finansowy I - ( II + III )</b>	<b>1 517 335</b>	<b>6 030 000</b>	<b>3 754 858</b>	<b>247,5</b>	<b>62,3</b>

Tabela 5. Roczny Plan Finansowy i jego wykonanie za 2014r. [tys. zł]

Lp.	Wyszczególnienie	Plan na 2014	Wykonanie planu za 2014 r.	% (4/3)
1	2	3	4	5
I.	Stan Funduszu na początek roku, z tego:	109 532	110 919	101,27
1.	Rzeczowy majątek trwały oraz wartości niematerialne i prawne	3 126	3 117	99,71
2.	Udziały i akcje	500	500	100,00
3.	Środki pieniężne	14 956	47 799	319,60
4.	Papiery wartościowe, w tym:	0	0	-
4.1.	Papiery wartościowe Skarbu Państwa	0	0	-
4.2.	Papiery wartościowe jednostek samorządu terytorialnego	0	0	-
5.	Należności	145 900	139 422	95,56
5.1.	w tym z tytułu udzielonych pożyczek	145 900	139 422	95,56
5.1.1.	w tym jednostkom sektora finansów publicznych	120 000	114 123	95,10
6.	Pozostałe aktywa	50	123	246,00
7.	Zobowiązania (minus)	-55 000	-80 042	145,53
7.1.	w tym z tytułu kredytów/pożyczek	-55 000	-79 248	144,09
7.1.1.	w tym od jednostek sektora finansów publicznych	-55 000	-79 248	144,09
II.	Przychody	23 420	21 646	92,43
1.	Wpływy z tytułu opłat za korzystanie ze środowiska i administracyjnych kar pieniężnych	14 000	12 912	92,23
1.1.	Wpływy z tytułu opłat za korzystanie ze środowiska	13 900	12 847	92,42
1.2.	Wpływy z tytułu administracyjnych kar pieniężnych	100	65	65,00
2.	Nadwyżka dochodów gmin i powiatów z tytułu opłat za korzystanie ze środowiska i administracyjnych kar pieniężnych	0	0	-
3.	Przychody z tytułu dotacji z budżetu państwa i budżetów jednostek samorządu terytorialnego	3 300	3 068	92,97
3.1.	Przychody z tytułu dotacji z budżetu państwa, w tym:	3 300	3 068	92,97
3.1.1.	dotacje otrzymane na cele bieżące	3 260	3 068	94,11
3.1.2.	dotacje otrzymane na cele inwestycyjne	40	40	100,00

3.2.	Przychody z tytułu dotacji z budżetów jednostek samorządu terytorialnego, w tym:	0	0	-
3.2.1.	dotacje otrzymane na cele bieżące	0	0	-
3.2.2.	dotacje otrzymane na cele inwestycyjne	0	0	-
4.	Środki otrzymane z Unii Europejskiej	0	0	-
5.	Przychody finansowe	5 200	5 287	101,67
5.1.	w tym odsetki z tytułu oprocentowania udzielonych pożyczek	4 200	3 842	91,47
5.1.1.	w tym od jednostek sektora finansów publicznych	4 000	3 600	90,00
6.	Pozostałe przychody	920	379	41,20
<b>III.</b>	<b>Koszty</b>	<b>17 390</b>	<b>17 891</b>	<b>102,88</b>
1.	Dotacje, w tym:	4550	6 382	140,26
1.1.	Dotacje na cele bieżące	2 100	3 731	177,67
1.1.1.	w tym przekazywane jednostkom sektora finansów publicznych	1 000	1 638	163,80
1.2.	Dotacje na cele inwestycyjne	2 450	2 651	108,20
1.2.1.	w tym przekazywane jednostkom sektora finansów publicznych	2 000	1 583	79,15
1.3.	Dopłaty do oprocentowania kredytów bankowych	700	324	46,29
1.3.1.	w tym przekazywane jednostkom sektora finansów publicznych	400	300	75,00
1.4.	Spłaty kapitału kredytów bankowych	0	0	-
1.4.1.	w tym przekazywane jednostkom sektora finansów publicznych	0	0	-
1.5.	Dopłaty do oprocentowania lub ceny wykupu obligacji	0	0	-
1.5.1.	w tym przekazywane jednostkom sektora finansów publicznych	0	0	-
2.	Środki przekazywane państwowym jednostkom budżetowym za pośrednictwem rezerwy celowej budżetu państwa	700	700	100,00
3.	Umorzenia pożyczek	1 000	700	70,00
3.1.	w tym jednostkom sektora finansów publicznych	600	600	100,00
4.	Nagrody za działalność na rzecz ochrony środowiska i gospodarki wodnej niezwiązaną z wykonywaniem obowiązków pracowników administracji rządowej i samorządowej	100	153	153,00
5.	Inne wydatki na ochronę środowiska	500	442	88,40

6.	Koszty działalności organów i biura w tym:	7 700	7 221	93,78
6.1.	Wynagrodzenia i składki od nich naliczane w tym:	6 190	5 758	93,02
6.1.1.	Wynagrodzenia	5 300	5 030	94,91
6.1.2.	Składki na Fundusz Ubezpieczeń Społecznych	830	648	78,07
6.1.3.	Składki na Fundusz Pracy	60	80	133,33
6.2.	Zakup towarów i usług	1 510	1 463	96,89
7.	Koszty finansowe	1 900	1 814	95,47
7.1.	w tym płatności odsetkowe wynikające z zaciągniętych zobowiązań	1 900	1 814	95,47
7.1.1.	w tym od jednostek sektora finansów publicznych	1 900	885	0,00
8.	Pozostałe koszty operacyjne	240	156	65,00
<b>IV.</b>	Stan funduszu na koniec roku, w tym:	115 562	114 674	99,23
1.	Rzeczowy majątek trwały oraz wartości niematerialne i prawne	3 426	3 018	88,09
2.	Udziały i akcje	500	500	100,00
3.	Środki pieniężne	31 286	47 142	150,68
4.	Papiery wartościowe, w tym:	0	0	-
4.1.	Papiery wartościowe Skarbu Państwa	0	0	-
4.2.	Papiery wartościowe jednostek samorządu terytorialnego	0	0	-
5.	Należności	150 299	142 927	95,09
5.1.	w tym z tytułu udzielonych pożyczek	150 299	142 715	94,95
5.1.1.	w tym jednostkom sektora finansów publicznych	140 000	135 000	96,43
6.	Pozostałe aktywa, w tym:	51	7	13,73
6.1.	Pozostałe należności	51	7	13,73
7.	Zobowiązania (minus), w tym:	-70 000	-78 920	112,74
7.1.	z tytułu pożyczek, w tym:	-70 000	-78 177	111,68
7.1.1.	od jednostek sektora finansów publicznych	-70 000	-78 177	111,68
<b>V.</b>	Środki na wydatki majątkowe własne	245	133	54,29



Należy również zaznaczyć, że poza operacjami księgowymi ujętymi w budżecie, Wojewódzki Fundusz w 2014 roku dokonywał również operacji finansowych związanych z przekazaniem płatności beneficjentom realizującym projekty w ramach Priorytetu I i II PO liŚ oraz Osi Priorytetowej 6 RPO WiM.

Łączna wartość płatności pochodzących z budżetu środków europejskich przekazana beneficjentom w 2014 roku wyniosła: 128 563 489,68 zł w tym:

- w ramach 6 Osi Priorytetowej Środowisko przyrodnicze RPO WiM kwotę w wysokości – 54 095 1292,41 zł,
- w ramach PO liŚ kwotę w wysokości – 74 467 997,27 zł, w tym:
  - w ramach I Osi Priorytetowej Gospodarka wodno- ściekowa – 41 637 036,66 zł,
  - w ramach II Osi Priorytetowej Gospodarka odpadami i ochrona powierzchni ziemi – 32 830 960,61 zł.

## Pomoc publiczna

Zgodnie z ustawą o postępowaniu w sprawach dotyczących pomocy publicznej (Dz. U. z 2007 r., Nr 59, poz. 404 z późn. zm.), Wojewódzki Fundusz jest podmiotem udzielającym pomocy publicznej w rozumieniu art. 107 Traktatu o funkcjonowaniu Unii Europejskiej.

Wojewódzki Fundusz w 2014 udzielił 69 przedsiębiorcom pomocy publicznej w formie de minimis oraz regionalnej pomocy inwestycyjnej w ramach 69 zawartych umów.

Pomoc ta wyrażona w ekwiwalencie dotacji brutto (EDB) wyniosła 23 969 560,63 zł, w tym ze środków własnych 1 396 583,93 zł.

**Tabela 6.** Udzielona pomoc publiczna w 2014 roku [zł]

Lp.	Forma pomocy	Liczba umów	Wysokość pomocy wyrażona w EDB
1.	Dotacje	30	801 226,00
2.	Pożyczki	15	595 357,93
3.	Umorzenia	-	-
	<b>Razem środki krajowe</b>	<b>45</b>	<b>1 396 583,93</b>
4.	Środki Unijne (RPO WiM 2007-2013)	24	22 572 976,70
	<b>Razem</b>	<b>69</b>	<b>23 969 560,63</b>

# Działalność finansowa Wojewódzkiego Funduszu

## Fundusze własne WFOŚiGW w Olsztynie

### Pożyczki

W 2014 r. Wojewódzki Fundusz zawarł **38** umów pożyczek o łącznej wartości dofinansowania **81 971 095,49 zł**, w tym:

- **251 000,00 zł** na gospodarkę wodną (GW) – 2 umowy
- **19 642 740,15 zł** na ochronę wód (OW) – 12 umów
- **12 750 212,55 zł** na ochronę atmosfery (OA) – 19 umów
- **48 590 606,79 zł** na ochronę ziemi (OZ) – 3 umowy
- **736 536,00 zł** na likwidację poważnych awarii (NZZ) – 2 umowy

Koszt całkowity projektów realizowanych przy wsparciu Wojewódzkiego Funduszu wyniósł **363 129 249,6 zł**.

### Dotacje

W 2014 r. Wojewódzki Fundusz zawarł **466** umów dotacji na kwotę dofinansowania **6 811 330,04 zł**, w tym:

- **3 186 243,83 zł** na edukację ekologiczną (EE) – 262 umowy
- **657 672,97 zł** na ochronę przyrody (OP) – 32 umowy
- **164 086,89 zł** na ochronę wód (OW) – 2 umowy
- **200 098,00 zł** na monitoring środowiska (MN) – 2 umowy
- **450 756,48 zł** na likwidację poważnych awarii (NZZ) – 59 umów
- **572 375,50 zł** na ochronę atmosfery (OA) – 33 umowy
- **1 580 096,37 zł** na ochronę ziemi (OZ) – 76 umów

W 2014 r. Wojewódzki Fundusz zawarł **12** umów przekazania środków PJB na kwotę dofinansowania **700 000,00 zł**, w tym:

- **6 765,00 zł** na edukację ekologiczną (EE) – 1 umowa
- **98 370,00 zł** na ochronę przyrody (OP) – 4 umowy
- **394 865,00 zł** na monitoring środowiska (MN) – 4 umowy
- **100 000,00 zł** na likwidację poważnych awarii (NZZ) – 2 umowy
- **100 000,00 zł** na ochronę atmosfery (OA) – 1 umowa

### Umorzenia części pożyczek

W 2014 r. Wojewódzki Fundusz umorzył w części **16** pożyczek na łączną wartość **700 030,00 zł**, w tym:

- **304 582,00 zł** na ochronę wód (OW) – 5 umów
- **56 548,00 zł** na gospodarkę wodną (GW) – 1 umowa
- **300 800,00 zł** na ochronę atmosfery (OA) – 6 umów
- **38 100,00 zł** na nadzwyczajne zagrożenia środowiska (NZZ) – 4 umowy

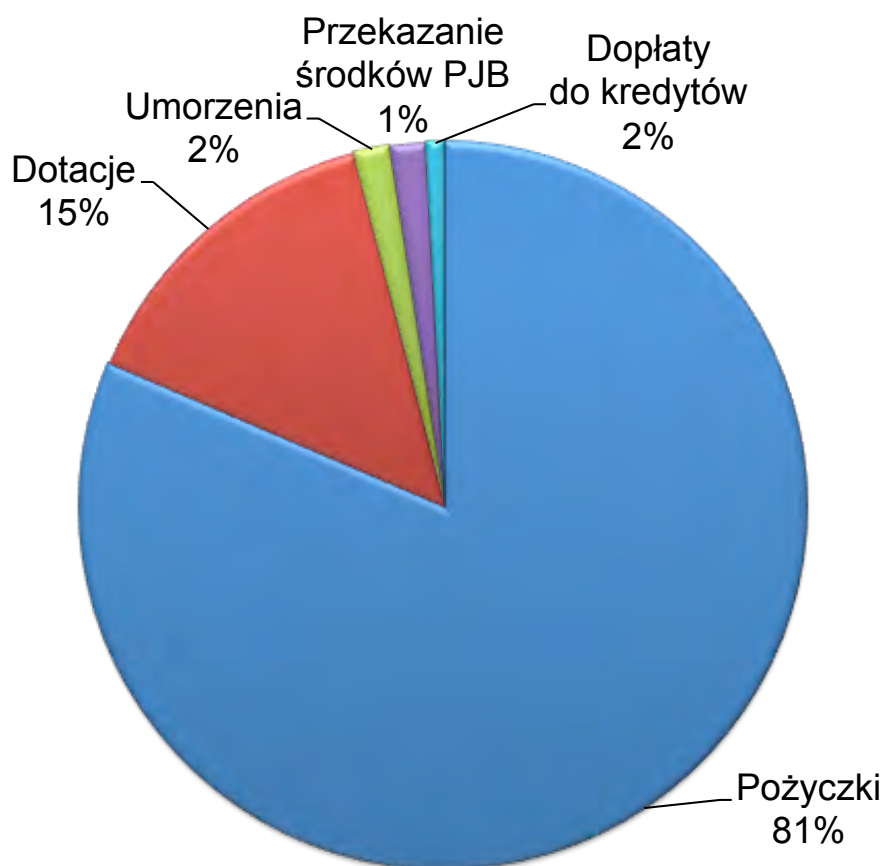
## Dopłaty do oprocentowania kredytów

W 2014 r. z dofinansowania w tej formie pomocy ze środków Wojewódzkiego Funduszu skorzystało **22 beneficjentów** na łączną wartość dopłat **323 792,44 zł**. Koszt całkowity inwestycji realizowanych w ramach tych umów wyniósł **4 502 830 zł**.

Łączna wartość pomocy bezzwrotnej udzielonej przez Wojewódzki Fundusz w 2014 roku (w tym dotacje, umorzenia, dopłaty do oprocentowania, środki dla PJB) wyniosła 8 701 526,00 zł, co stanowi 67,39% uzyskanych wpływów z tytułu opłat za korzystanie ze środowiska.

Strukturę udzielonej bezzwrotnej pomocy finansowej przez Wojewódzki Fundusz w 2014 r. przedstawia poniższy diagram.

**Rysunek 1.**     Struktura udzielonej pomocy przez Wojewódzki Fundusz w 2014 roku



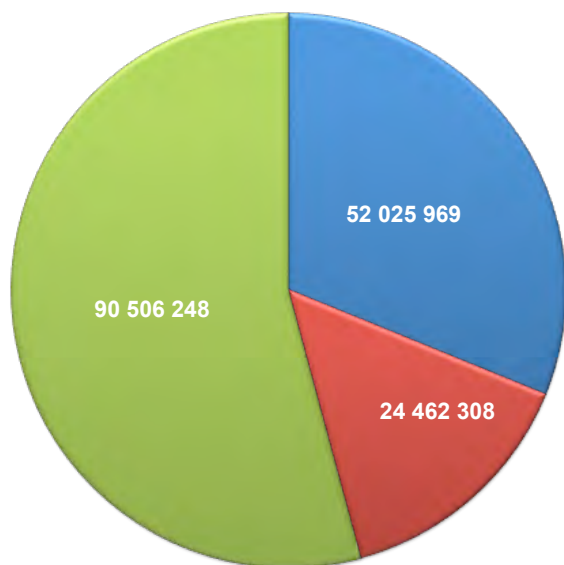
## Fundusze europejskie

W 2014 roku Wojewódzki Fundusz, realizując zadania związane z wdrażaniem funduszy europejskich, podpisał **67** umów na łączną wartość dofinansowania **76 488 277,31** zł. Umowy zawarte zostały z następujących dziedzin ochrony środowiska:

- **10 648 496,73** zł ochrona wód i gospodarka wodna (RPO WiM – działanie 6.1.2) - 8 umów
- **1 578 708,81** zł budowa eko przystani żeglarskich (RPO WiM – działanie 6.1.3) – 1 umowa
- **23 284 065,80** zł ochrona atmosfery (RPO WiM – działanie 6.2.1)- 26 umów
- **16 514 697,83** zł nadzwyczajne zagrożenia środowiska (RPO WiM – działanie 6.2.2) – 25 umów
- **24 462 308,14** zł gospodarka wodno-ściekowa (PO liŚ – działanie 1.1) – 7 umów

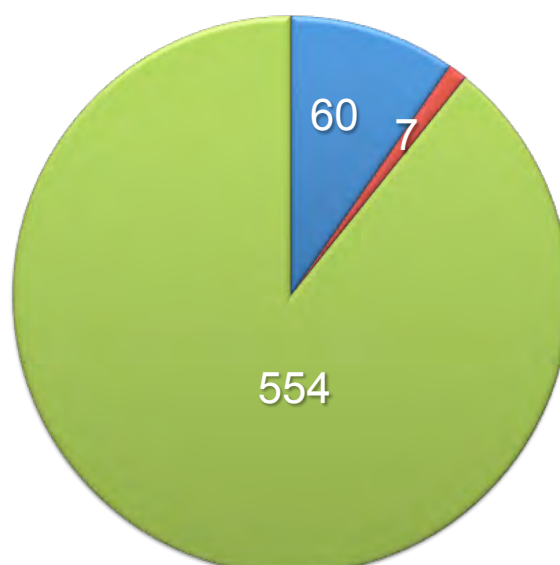
## 2014 rok – fakty i liczby

- **621** – wszystkich zawartych umów
- **166 994 525,28 zł** – łączna kwota dofinansowania, w tym:
  - ↳ **90 506 247,97 zł** ze środków krajowych – 532 umów + 22 dopłaty do kredytów
  - ↳ **76 488 277,31 zł** ze środków UE – 67 umów
- **81 971 095,49 zł** – kwota udzielonych pożyczek – 38 umów
- **85 023 429,79 zł** – udzielona pomoc bezzwrotna – 583 umów, w tym:
  - ↳ **6 811 330,04 zł** – dotacje ze środków krajowych – 466 umów
  - ↳ **76 488 277,31 zł** – dotacje ze środków UE – 67 umów, w tym:
    - ↳ **52 025 969,17 zł** – dotacje w ramach RPO WiM – 60 umów
    - ↳ **24 262 308,14 zł** – dotacje w ramach PO IiŚ – 7 umów
  - ↳ **700 000,00 zł** – przekazane środki państwowym jednostkom budżetowym – 12 umów
  - ↳ **700 030,00 zł** – wartość udzielonych umorzeń – 16 umów
  - ↳ **323 792,44 zł** – wartość udzielonych dopłat do kredytów – 22 beneficjentów



■ RPO WiM ■ PO IiŚ ■ Fundusze własne WFOŚiGW

Rysunek 2. Wartość udzielonego dofinansowania [zł]



■ RPO WiM ■ PO IiŚ ■ Fundusze własne WFOŚiGW

Rysunek 3. Liczba podpisanych umów

# Efekty ekologiczne oraz przykładowe inwestycje

## Ochrona wód i gospodarka wodna

W tej dziedzinie ochrony środowiska Wojewódzki Fundusz podpisał łącznie **37** umów o dofinansowanie na łączną wartość **55 529 761,91zł**, w tym:

- **22** umowy ze środków krajowych Funduszu na łączną wartość **20 418 957,04 zł**, w tym:
  - **14** umów pożyczek na kwotę **19 893 740,15 zł**
  - **2** umowy dotacji na kwotę **164 086,89 zł**
  - **6** umów umorzeń na kwotę **361 130,00 zł**
- **15** umów ze środków funduszy europejskich na łączną wartość **35 110 804,87 zł**, w tym:
  - **8** umów dotacji z RPO WiM na kwotę **10 648 496,73 zł**
  - **7** umów dotacji z PO liŚ na kwotę **24 462 308,14 zł**



Realizacja podpisanych umów umożliwi osiągnięcie m.in. następujących efektów rzeczowych i ekologicznych:

- długość wybudowanej sieci kanalizacji sanitarnej – 155,35 km,
- długość wybudowanej sieci wodociągowej – 54,62 km,
- liczba zmodernizowanych oczyszczalni ścieków – 3 szt.,
- liczba zmodernizowanych stacji SUW – 1 szt.,
- podłączenie 7,5 tys. osób do kanalizacji sanitarnej.

## Ochrona powierzchni ziemi

W tej dziedzinie ochrony środowiska Wojewódzki Fundusz podpisał łącznie **80** umów o dofinansowanie na łączną wartość **51 749 411,97 zł**, w tym:

- **79** umów ze środków krajowych Funduszu na łączną wartość **50 170 703,16 zł**, w tym:
  - **3** umowy pożyczek na kwotę **48 590 606,79 zł**
  - **76** umów dotacji na kwotę **1 580 096,37 zł** (w tym środki NFOŚiGW – 900 424,69 zł)
- **1** umowa ze środków RPO na wartość **1 578 708,81 zł**

Realizacja podpisanych umów umożliwi osiągnięcie m.in. następujących efektów rzeczowych i ekologicznych:

- ilość usuniętych i unieszkodliwionych odpadów zawierających azbest – 3 454,688 Mg,
- gospodarcze wykorzystanie odpadów – 7 200 Mg/a,
- liczba osób objętych selektywną zbiórką – 5 560 osób/a,
- liczba osób objętych systemem zagospodarowania odpadów komunalnych – 531 227 osoby/a
- moc przerobowa nowych ponadregionalnych zakładów zagospodarowania - 90 260 Mg/a,
- liczba nowych ponadregionalnych zakładów zagospodarowania odpadów – 1 szt.,
- liczba nowo wybudowanych sortowni – 1 szt.,
- liczba nowo wybudowanych innych zakładów (stacja przeładunkowa) – 3 szt.,
- budowa instalacji przemysłowej do produkcji paliwa z odpadów, o zdolności produkcji ok. 7 000 Mg/a



W 2014 roku kontynuowano realizację programu „Usunięcie wyrobów zawierających azbest” na obszarze województwa warmińsko-mazurskiego. Program ten jest wdrażany od 4 lat we współpracy z NFOŚiGW. W 2014 roku na akcję usuwania azbestu w naszym regionie zdecydowały się 73 samorządy. Dzięki ich zaangażowaniu udało się usunąć ponad 3,4 tys. ton odpadów niebezpiecznych zawierających azbest z obiektów osób fizycznych, kościołów, związków wyznaniowych, wspólnot mieszkaniowych, spółdzielni mieszkaniowych, stowarzyszeń oraz obiektów jednostek sektora finansów publicznych. Koszt prac wyniósł 1 9817 367,40 zł, a przekazane dofinansowanie z WFOŚiGW w Olsztynie – 633 585,42 zł oraz NFOŚiGW – 900 424,69 zł. Dofinansowanie było udzielane na trzy działania: demontaż i zabezpieczenie pokrycia dachowego lub innych wyrobów zawierających azbest, transport

odpadu niebezpiecznego z miejsca rozbiórki do miejsca unieszkodliwiania oraz unieszkodliwianie poprzez składowanie odpadu na składowiskach.

## Ochrona powietrza atmosferycznego

W tej dziedzinie ochrony środowiska Wojewódzki Fundusz podpisał łącznie **85** umów o dofinansowanie na łączną wartość **37 007 453,85 zł**, w tym:

- **59** umów ze środków krajowych Funduszu na łączną wartość **13 723 388,05 zł**, w tym:
  - **19** umów pożyczek na kwotę **12 750 212,55 zł**
  - **33** umów dotacji na kwotę **572 375,50 zł**
  - **1** umowa przekazania środków PJB na kwotę **100 000,00 zł**
  - **6** umów umorzeń na kwotę **300 800,00 zł**
- **26** umów ze środków RPO na wartość **23 284 065,80 zł**

Realizacja podpisanych umów umożliwi osiągnięcie m.in. następujących efektów rzeczowych i ekologicznych:

- zmianę systemów grzewczych z wykorzystaniem OZE – 13 projektów
- zmniejszenia zapotrzebowania na ciepło w wyniku termomodernizacji obiektów i strat ciepła na trasie przesyłu – 2 145,14 GJ/a
- wykonanie planów zaopatrzenia w ciepło, energię elektryczną i paliwa gazowe na obszarze gminy – 4 gmin
- redukcja emisji zanieczyszczeń o:
  - pyły ogólne – 64,386 Mg/a,
  - SO<sub>2</sub> – 15,819 Mg/a,
  - NO<sub>x</sub> – 0,442 Mg/a,
  - CO – 7,576 Mg/a,
  - CO<sub>2</sub> – 3 768,558 Mg/a.



Wśród zadań realizowanych w 2014 roku, warto wskazać jako dobry przykład projekt „Elektrownia fotowoltaiczna KAPMAR - Olsztyn” realizowany przez Pana Marka Kapłona prowadzącego działalność gospodarczą pod nazwą KAPMAR Marek Kapłon o łącznej wartości 3 200 000,00 zł. Projekt ten uzyskał

dofinansowanie ze środków RPO WiM – 1 581 760,00 zł oraz WFOŚiGW – 800 000,00 zł. Obejmował on budowę elektrowni fotowoltaicznej o mocy 0,640 MWp wraz z infrastrukturą towarzyszącą. Realizacja projektu umożliwi produkcję energii elektrycznej w ilości 672 000,00 kWh/rok.



## Ochrona przyrody

W tej dziedzinie ochrony środowiska Wojewódzki Fundusz podpisał:

- **36** umów o dofinansowanie ze środków krajowych Funduszu na łączną wartość **756 042,97 zł**, w tym:
  - **32** umowy dotacji na kwotę **657 672,97 zł**
  - **4** umowy przekazania środków PJB na kwotę **98 370,00 zł**

Realizacja podpisanych umów umożliwi osiągnięcie następujących efektów rzeczowych i ekologicznych:

- liczba miejsc objętych ochroną – 28,
- liczba obiektów objętych badaniami – 2,
- liczba rodzajów gatunków objętych badaniami – 44,
- liczba utworzonych/zmodernizowanych obiektów wykonywania ochrony – 287,
- liczba przeprowadzonych restytucji i reintrodukcji – 5 (zając szarak, kuropatwa, ryby m.in. boleń),
- liczba Ośrodków Rehabilitacji Zwierząt objętych wsparciem – 4,
- liczba miejsc objętych waloryzacją, inwentaryzacją – 44,
- liczba rodzajów opracowanych dokumentacji – 30,
- liczba zakupionego sprzętu do monitoringu – 7.



## Poważne awarie

W tej dziedzinie ochrony środowiska Wojewódzki Fundusz podpisał łącznie **92** umowy o dofinansowanie na łączną wartość **17 840 090,31 zł**, w tym:

- **67** umów ze środków krajowych Funduszu na łączną wartość **1 325 392,48 zł**, w tym:
  - **2** umowy pożyczki na kwotę **736 536,00 zł**
  - **59** umów dotacji na kwotę **450 756,48 zł**
  - **2** umowy przekazania środków PJB na kwotę **100 000,00 zł**
  - **4** umowy umorzeń pożyczek na kwotę **38 100,00 zł**
- **25** umów ze środków RPO na łączną wartość **16 514 697,83 zł**

Realizacja podpisanych umów umożliwi osiągnięcie m.in. następujących efektów rzeczowych i ekologicznych:

- liczba zakupionych wozów pożarniczych wyposażonych w sprzęt do prowadzenia akcji ratowniczych i usuwania skutków katastrof – 26 szt.,
- liczba zakupionego sprzętu do ratownictwa techniczno-ekologicznego – 793 szt.,
- liczba zakupionego wyposażenia/uzbrojenia osobistego strażaka – 654 szt.,
- liczba naprawionych obiektów po klęsce żywiołowej – 1 szt.



## Monitoring środowiska

W tej dziedzinie ochrony środowiska Wojewódzki Fundusz podpisał:

- 6 umów dotacji ze środków krajowych Funduszu na łączną wartość **594 963,00 zł** w tym:
  - 2 umowy dotacji na kwotę **200 098,00 zł**
  - 4 umowy przekazania środków PJB na kwotę **394 865,00 zł**

Realizacja podpisanych umów umożliwi osiągnięcie m.in. następujących efektów rzeczowych i ekologicznych:

- wsparcie WIOŚ w Olsztynie w zakresie monitoringu wód, powietrza – 3 projekty,
- wsparcie Stacji Sanitarno-Epidemiologicznych w zakresie monitoringu środowiska – 1 projekt,
- wsparcie Samorządu Województwa Warmińsko-Mazurskiego w zakresie usprawnienia systemu monitorowania opłat za korzystanie ze środowiska – 1 projekt,
- wsparcie Żuławskiego Zarządu Melioracji i Urządzeń Wodnych w Elblągu – 1 projekt.



## Edukacja Ekologiczna

W tej dziedzinie ochrony środowiska Wojewódzki Fundusz podpisał:

- **263** umowy o dofinansowanie na łączną wartość **3 193 008,83 zł**, w tym:
  - **262** umowy dotacji na kwotę **3 186 243,83 zł**
  - **1** umowa przekazania środków PJB na kwotę **6 765,00 zł**

Realizacja podpisanych umów umożliwi osiągnięcie m.in. następujących efektów rzeczowych i ekologicznych:

- liczba przeprowadzonych akcji informacyjno-promocyjnych – 356 szt.,
- długość zmodernizowanej ścieżki dydaktycznej – 16 km,
- liczba utworzonych, zmodernizowanych obiektów edukacyjnych – 28 szt.,
- liczba audycji radiowych – 62 szt.,
- liczba audycji telewizyjnych – 62 szt.,
- liczba prowadzonych zajęć – 363 szt.,
- liczba rodzajów wydanych materiałów informacyjno-promocyjnych – 2 695 szt.,
- liczba spotkań/konferencji – 89 szt.,
- liczba numerów wydanych czasopism i wkładek ekologicznych – 26 szt.,
- liczba przeprowadzonych konkursów – 6 168 szt.,
- liczba publikacji/monografii – 33 szt.



## Działalność kontrolna WFOŚiGW

Wojewódzki Fundusz w 2014 r. przeprowadził łącznie **157 kontroli** projektów, w tym:

- **67** kontrole projektów finansowanych ze środków krajowych,
- **59** kontroli projektów z udziałem środków RPO WiM,
- **15** kontroli projektów z udziałem środków PO liŚ,
- **17** kontroli trwałości projektów z udziałem funduszy europejskich.

W ramach kontroli projektów weryfikowano realizację projektu, zgodnie z zapisami zawartej z Funduszem umowy o dofinansowanie, sposób księgowania wydatków poniesionych w ramach projektu, dokumentację z wyboru wykonawcy, osiąganie celów i wskaźników określonych w projekcie, prawidłowość przeprowadzania procesu inwestycyjnego oraz podejmowane działania informacyjno-promocyjne.

W ramach kontroli trwałości weryfikowano, czy realizowane są postanowienia umowy o dofinansowanie w zakresie dotyczącym utrzymania we wskazanym okresie wskaźników projektu, czy projekt nie został poddany zasadniczej modyfikacji oraz czy nie generuje dochodu powodującego uzyskanie nieuzasadnionej korzyści.

**Tabela 7.** Zestawienie kontroli wg rodzajów

Program	Kontrole planowe na miejscu realizacji projektu	Kontrole doraźne	Kontrole trwałości	Kontrole na zakończenie	Kontrole zamówień publicznych	Kontrole procedur w oparciu o Kodeks cywilny
RPO WiM	53	6	17	39	35	142
PO liŚ	9	6	-	3	13	9
Środki krajowe	62	-	-	-	-	-

**Tabela 8.** Zestawienie wykrytych nieprawidłowości – stan na 31.12.2014 r. [zł]

Program	Ogólna wartość zawartych umów	Wartość wydatków kwalifikowanych	Dofinansowanie	Liczba nieprawidłowości w 2014 r.	Łączna wartość nieprawidłowości w 2014 r.	Wartości w związku z rozwiązaniem umowami
RPO WiM	697 960 891,88	603 494 111,02	400 539 458,44	23	25 331 800,90	24 371 519,38 <sup>*)</sup>
PO liŚ	860 139 979,73	489 973 081,25	416 477 118,72	2	29 823,18	-

<sup>\*)</sup> W 2014 roku Wojewódzki Fundusz rozwiązał 8 umów o dofinansowanie ze środków RPO WiM. Wśród przyczyn rozwiązania umów należy wskazać m.in. brak możliwości finansowych beneficjentów, brak wniesienia zabezpieczenia realizacji umowy, problemy z realizacją inwestycji, brak możliwości w tym rozwiązaniu umów z wykonawcą robót lub odstąpienie od jej realizacji.

## Regionalny Program Operacyjny Warmia i Mazury na lata 2007-2013 – stan wdrażania na 31.12.2014 r.

W ramach Osi priorytetowej 6 Środowisko przyrodnicze od początku realizacji RPO WiM do końca 2014 roku ogłoszono 37 konkursów i podpisano 263 umowy o dofinansowanie.

W 2014 r. ogłoszono 4 konkursy, w ramach których wpłynęło łącznie 78 wniosków o dofinansowanie na łączną wartość dofinansowania ponad 60,9 mln zł. Wojewódzki Fundusz uczestniczył w ich ocenie oraz był organizatorem prac Komisji Oceny Projektów (łącznie 26 posiedzeń). Pracownicy Wojewódzkiego Funduszu w Olsztynie pełnili funkcję ekspertów w trakcie oceny formalnej i merytorycznej projektów, a Zarząd Funduszu uczestniczył w ostatnim etapie oceny projektów, czyli ocenie strategicznej.

W wyniku oceny projektów w 2014 r. podpisano 60 umów o dofinansowanie na łączną kwotę dofinansowania 52,03 mln zł, w tym środki z EFRR – 45,3 mln zł. Beneficjentami tych środków zostały jednostki samorządu terytorialnego i ich związki oraz przedsiębiorcy i stowarzyszenia. Zatwierdzone do dofinansowania projekty realizują inwestycje w zakresie:

- gospodarki wodno-ściekowej, w ramach której zostaną wybudowane, rozbudowane i/lub zmodernizowane sieci wodno-kanalizacyjne oraz oczyszczalnie ścieków,
- bezpieczeństwa ekologicznego, w ramach którego zostały dofinansowane projekty związane z budową, modernizacją i poprawą stanu technicznego urządzeń przeciwpowodziowych oraz wyposażeniem jednostek ratownictwa w specjalistyczny sprzęt,
- wykorzystania odnawialnych źródeł energii, w ramach którego dofinansowanie otrzymały projekty polegające na budowie jednostek wytwarzania energii elektrycznej i ciepłej z odnawialnych źródeł energii,
- systemu odbioru nieczystości z łodzi na jeziorach, w ramach których zostaną wybudowane ekologiczne mini przystanie wraz z systemem odbioru i segregacji odpadów.

## Gospodarka odpadami i ochrona powierzchni ziemi

Liczba ogłoszonych konkursów: 0

Liczba złożonych wniosków o dofinansowanie: 0

Liczba podpisanych umów o dofinansowanie: 0

Łączna wartość dofinansowania w tym poddziałaniu wyniosła na 31.12.2014 r. – 0

Wojewódzki Fundusz w 2014 r. nie ogłosił konkursu w ramach poddziałania, gdyż alokacja została wyczerpana, a wskaźniki programowe osiągnięte. Od początku wdrażania Osi w ramach poddziałania 6.1.1 zostało podpisanych 17 umów na łączną wartość dofinansowania ponad 43,9 mln zł.

## Gospodarka wodno-ściekowa

Liczba ogłoszonych konkursów: 1

Liczba złożonych wniosków o dofinansowanie: 3

Liczba podpisanych umów o dofinansowanie: 8 (w tym 5 z listy rezerwowej z konkursu w 2013r.)

Łączna wartość dofinansowania w tym poddziałaniu wyniosła na 31.12.2014 r. – **10,65 mln zł.**

Od początku Programu ogłoszono 10 konkursów z zakresu gospodarki wodno-ściekowej i podpisano 49 umów o dofinansowanie (w tym 15 projektów kluczowych). Łącznie wartość dofinansowania w tym poddziałaniu wyniosła na 31.12.2014 r. ponad 179,43 mln zł.

## System odbioru nieczystości z łodzi na jeziorach

Liczba ogłoszonych konkursów: 1

Liczba złożonych wniosków o dofinansowanie: 1

Liczba podpisanych umów o dofinansowanie: 1

Łączna wartość dofinansowania w tym poddziałaniu wyniosła na 31.12.2014 r. – **1,34 mln zł.**

Od początku wdrażania Programu podpisano 14 umów o dofinansowanie (w tym 12 projektów kluczowych). Łącznie wartość dofinansowania w tym poddziałaniu wyniosła na 31.12.2014 r. ponad 25,73 mln zł.

## Wykorzystanie odnawialnych źródeł energii

Liczba ogłoszonych konkursów: 1

Liczba złożonych wniosków o dofinansowanie: 36

Liczba podpisanych umów o dofinansowanie: 26

Łączna wartość dofinansowania w tym poddziałaniu wyniosła na 31.12.2014 r. – **19,83 mln zł.**

W ramach poddziałania od 2007 roku dofinansowano 98 projektów na łączną wartość dofinansowania ponad 100,8 mln zł.

## Bezpieczeństwo ekologiczne

Liczba ogłoszonych konkursów: **1**

Liczba złożonych wniosków o dofinansowanie: **31**

Liczba podpisanych umów o dofinansowanie: **25**

Łączna wartość dofinansowania w tym poddziałaniu wyniosła na 31.12.2014 r. – **16,51 mln zł.**

Od początku realizacji Programu w wyniku przeprowadzonych ocen do dofinansowania zatwierdzono 85 projektów, którym przekazano łączne dofinansowanie w wysokości 50,6 mln zł.

Łączna liczba specjalistycznych pojazdów zakupionych w ramach RPO WiM – 69 wozów strażackich oraz 5 zestawów ratownictwa wodnego.

## Projekty indywidualne

W ramach Osi priorytetowej 6 „Środowisko przyrodnicze” decyzją Zarządu Województwa, przewidziano do realizacji 28 projektów kluczowych zgodnie z Indykatywnym Wykazem Indywidualnych Projektów Kluczowych RPO WiM, na łączną kwotę wsparcia z unijnego funduszu w wysokości ok. 133,4 mln zł, w tym:

- 15 projektów w ramach Programu pt. „Rozbudowa i modernizacja infrastruktury wodno-ściekowej w Regionie Wielkich Jezior Mazurskich - MASTERPLAN”, ok. 94,94 mln zł,
- 12 projektów w ramach Programu pt. „Budowa ekologicznych mini przystani żeglarskich wraz z systemami odbioru i segregacji odpadów na wybranych obszarach regionu warmińsko-mazurskiego”, ponad 23,17 mln zł,
- 1 projekt kluczowy z zakresu gospodarki odpadami pt.: „Budowa Zakładu Unieszkodliwiania Odpadów Komunalnych w Spytkowie”, ponad 15,3 mln zł.

Od chwili uruchomienia Programu do 31.12.2014 roku zostało łącznie podpisanych 28 umów o dofinansowanie projektów indywidualnych na kwotę dofinansowania ok. 133,4 mln zł. 25 projektów indywidualnych zostało rozliczonych i zakończonych, 3 są w trakcie realizacji.

## Przekazane środki finansowe

Pracownicy Wojewódzkiego Funduszu w ramach osi priorytetowej „Środowisko przyrodnicze” od początku realizacji Programu do 31.12.2014 r. ocenili pozytywnie i zatwierdzili do wypłaty 1 071 wniosków o płatność, a wartość środków wypłaconych Beneficjentom przekroczyła sumę 352 mln zł.

W 2014 r. zatwierdzono 256 wniosków o płatność, których całkowita kwota poniesionych wydatków objętych wnioskami wynosiła ponad 101 mln zł. Łącznie, w 2014 r. przekazano beneficjentom ponad 51,1 mln zł środków pochodzących z Europejskiego Funduszu Rozwoju Regionalnego.

## Odwołania

W 2014 r. do Wojewódzkiego Funduszu wpłynęło 5 protestów, z tego 1 od oceny formalnej i 4 od oceny merytorycznej. Beneficjentom przysługuje również odwołanie od decyzji o negatywnym rozpatrzeniu protestu do Wojewódzkiego Sądu Administracyjnego. W 2014 r. żaden z Beneficjentów nie skorzystał z takiej możliwości.



## Przykłady projektów zakończonych w 2014 r. dofinansowanych w ramach RPO WiM

Tytuł projektu: Rekultywacja składowisk odpadów w rejonie Mazurskiego Związku Międzygminnego - Gospodarka Odpadami

Beneficjent: Mazurski Związek Międzygminny - Gospodarka Odpadami

Całkowita wartość inwestycji: 1 619 467,29 zł

Wartość dofinansowania (dotacja): 1 173 953,02 zł

Projekt polegał na rekultywacji 7 składowisk odpadów komunalnych w: Popiołach, Olszewie, Dowiatach (Gmina Budry), Baniach Mazurskich, Miechach (Gmina Miłki), Wydminach oraz w Czerwonym Dworze (Gmina Węgorzewo). W wyniku realizacji projektu zostało zrehabilitowane 20,37 ha terenu składowisk odpadów komunalnych, co przyczyni się do poprawy i ochrony środowiska naturalnego przed dalszym zanieczyszczeniem i degradacją.

Tytuł projektu: Budowa i przebudowa stacji uzdatniania wody w Nidzicy ul. Wyborska, oczyszczalni ścieków w Tatarach k. Nidzicy i sieci wodociągowej od stacji uzdatniania wody w Nidzicy ul. Wyborska do miejscowości Nibork Drugi

Beneficjent: "Miejskie Wodociągi i Kanalizacja" Sp. z o.o. w Nidzicy

Całkowita wartość inwestycji: 14 440 512,03 zł

Wartość dofinansowania (dotacja): 8 879 402,93 zł

Celem projektu była ochrona wód powierzchniowych i podziemnych poprzez modernizację oczyszczalni ścieków oraz inwestycje w zakresie sieci i urządzeń wodociągowych. W ramach projektu wykonano 6,84 km sieci wodociągowej, SUW o wydajności 6000 m<sup>3</sup>/d oraz zmodernizowano 1 oczyszczalnię ścieków, na której wykonano instalację do unieszkodliwiania osadów ściekowych o przepustowości 354,05 t/rok.

Tytuł projektu: Budowa biogazowni rolniczej o mocy nie przekraczającej 0,5 MW na działce 9/5 w Sławkowie

Beneficjent: Agro Bio Sp. z o.o.

Całkowita wartość inwestycji: 10 776 837,80 zł

Wartość dofinansowania (dotacja): 4 012 939,90 zł

W ramach projektu wybudowano biogazownię o mocy 0,4 MW, która będzie w stanie wyprodukować 6 624,51 MWh/rok energii.

Tytuł projektu: Budowa instalacji odnawialnego źródła energii w nowopowstającym Niepublicznym Zakładzie Opiekuńczo-Lecznicznym wraz z Domem Opieki - "Słoneczna Polana" w Biesalu

Beneficjent: Dar Days Sp. z o.o.

Całkowita wartość inwestycji: 1 454 724,65 zł

Wartość dofinansowania (dotacja): 583 327,95 zł

Przedmiotem projektu była budowa instalacji OZE w nowopowstającym Niepublicznym Zakładzie Opiekuńczo-Lecznicznym wraz z Domem Opieki „Słoneczna Polana” w Biesalu. W ramach planowanego przedsięwzięcia zainstalowano kaskadę trzech pomp ciepła o łącznej mocy 183 kW. Jako dolne źródło wykorzystano grunt poprzez odwierty pionowe w liczbie 53 szt. po 100 mb. Instalacja ma wyprodukować ok. 686,11 MWh energii, co umożliwi uniknięcie emisji zanieczyszczeń CO<sub>2</sub> do atmosfery w wysokości 395,20 ton/rok.

Tytuł projektu: Montaż instalacji fotowoltaicznej o mocy 40 kW do produkcji prądu elektrycznego przez Hurtownię Elektryk Sp. z o.o. spółka komandytowa

Beneficjent: Hurtownia Elektryk Sp. z o.o.

Całkowita wartość inwestycji: 394 215,00 zł

Wartość dofinansowania (dotacja): 159 500,00 zł

Opis projektu.

Przedmiotem projektu jest zakup i wdrożenie mikroinstalacji fotowoltaicznej do produkcji energii elektrycznej, składającej się z 168 ogniw o łącznej mocy 40 kW. Ilość energii wytworzonej w wyniku realizacji projektu oszacowano na poziomie 38,50 MWh/rok.

Tytuł projektu: Zakup nowego średniego samochodu ratowniczo-gaśniczego do Ochotniczej Straży Pożarnej w Ornece

Beneficjent: Gmina Orneta

Całkowita wartość inwestycji: 731 960,70 zł

Wartość dofinansowania (dotacja): 276 768,55 zł

Przedmiotem projektu był zakup średniego samochodu ratowniczo-gaśniczego dla OSP w Ornece wraz ze specjalistycznym wyposażeniem. Zakupiony sprzęt tego typu przyczyni się do zwiększenia bezpieczeństwa ludności, ale także środowiska poprzez szybsze zlikwidowanie ogniska palących się silnie trujących substancji. Liczba osób zabezpieczonych w wyniku realizacji projektu wynosi 12 432.

## Program Operacyjny Infrastruktura i Środowisko – stan wdrażania na 31.12.2014 r.

W 2014 roku Instytucja Wdrażająca w celu zapewnienia możliwie najwyższego poziomu kontraktacji i certyfikacji środków, podejmowała szereg działań polegających na bieżącym monitorowaniu projektów, rozszerzaniu zakresów rzeczowych, uwalnianiu oszczędności i przeliczaniu poziomu dofinansowania oraz współpracy z wnioskodawcami w zakresie przygotowywania projektów.

W 2014 r. zakończono realizację i rozliczono 4 projekty realizowane z PO IiŚ.

### Konkursy w ramach PO IiŚ

W 2014 r. w ramach priorytetu I działanie 1.1 - odbyły się 3 nabory i do IW wpłynęło łącznie 10 wniosków aplikacyjnych:

- konkurs nr 12/POIiŚ/1.1/04/2014 – 4 złożone wnioski, zakończona ocena – 2 podpisane umowy,
- konkurs nr 13/POIiŚ/1.1/04/2014 – 5 złożonych wniosków, zakończona ocena – 4 podpisane umowy,
- konkurs nr 14/POIiŚ/1.1/10/2014 – 1 wniosek złożony, został odrzucony z powodu nie spełnienia kryteriów formalnych.

Jednocześnie, w ramach priorytetu I działanie 1.1 ogłoszono kolejny nabór wniosków o dofinansowanie – konkurs nr 15/POIiŚ/1.1/12/2014. Termin składania wniosków IP określiła od 15-12-2014 r. do 19-01-2015 r.

W 2014 r. Beneficjenci mieli możliwość składania również wniosków w ramach priorytetu II działanie 2.1. Odbyły się 4 nabory i do IW wpłynęły 3 wnioski aplikacyjne:

- konkurs nr 09/POIiŚ/2.1/04/2014 – 1 złożony wniosek, Wnioskodawca nie złożył poprawek i wniosek został odrzucony z powodu nie spełnienia kryteriów formalnych,
- konkurs nr 10/POIiŚ/2.1/06/2014 - 1 złożony wniosek, jest w trakcie oceny merytorycznej II stopnia,
- konkurs nr 11/POIiŚ/2.1/06/2014 - 1 złożony wniosek, jest w trakcie oceny merytorycznej II stopnia,
- konkurs nr 12/POIiŚ/2.1/10/2014 - nie zostały złożone wnioski.

Zgodnie z harmonogramami konkursów i obowiązującymi procedurami, IW dokonywała oceny formalnej i merytorycznej I stopnia ww. wniosków oraz uczestniczyła w ocenie merytorycznej II stopnia.

Ponadto pracownicy Wojewódzkiego Funduszu dokonywali w ramach ww. konkursów oceny projektów zewnętrznych w obszarze procedury OOS, analizy finansowo-ekonomicznej oraz rozwiązań instytucjonalnych i formalno-prawnych.

## Realizowane umowy w ramach PO IiŚ

Od początku okresu programowania 2007-2013, Wojewódzki Fundusz wdraża 26 projektów, w tym 22 z priorytetu I i 4 projekty z priorytetu II. Do końca 2014 r. zostało zakończonych i rozliczonych oraz zrealizowano płatności końcowe dla 10 projektów. Wartość wdrażanych projektów w ramach realizowanych umów wynosi ogółem 860,1 mln zł, a kwota dofinansowania z Funduszu Spójności 416,5 mln zł. Kwoty te uwzględniają podpisane aneksy zmniejszające wartość projektów po rozstrzygnięciu przetargów, oszczędności w dofinansowaniu oraz przeliczenia dofinansowania na zakończenie realizacji projektów.

W 2014 roku Wojewódzki Fundusz, działając jako Instytucja Wdrażająca w ramach priorytetu I zawarł 7 nowych umów o dofinansowanie, tj.:

- z Zakładem Usług Komunalnych Sp. z o.o. w Węgorzewie na projekt pn. „Budowa kanalizacji sanitarnej oraz modernizacja oczyszczalni ścieków w Aglomeracji Węgorzewo”,
- z Przedsiębiorstwem Wodociągów i Kanalizacji Sp. z o.o. w Giżycku na zadanie pn. „Projekt budowlano-wykonawczy rozbudowy instalacji ATSO na Oczyszczalni Ścieków w Giżycku”,
- z Miejskim Przedsiębiorstwem Gospodarki Komunalnej Sp. z o.o. w Nowym Mieście Lubawskim na zadanie pn. „Opracowanie dokumentacji projektowej na modernizację oczyszczalni ścieków w Nowym Mieście Lubawskim”,
- z Gminą Szczytno na projekt „Budowa sieci wodociągowej i kanalizacji sanitarnej dla miejscowości Szymany”,
- z Gospodarką Komunalną Sp. z o.o. w Olsztynku na realizację projektu pn. „Porządkowanie gospodarki wodno- ściekowej w Aglomeracji Olsztynek”,
- z Wodociągami Miejskimi Sp. z o. o. w Braniewie na realizację projektu „Uporządkowanie gospodarki wodno- ściekowej w aglomeracji Braniewo”,
- z Przedsiębiorstwem Wodociągów i Kanalizacji Sp. z o.o. w Gołdapi na realizację projektu „Dostosowanie stopnia oczyszczania ścieków do wymogów UE poprzez modernizację oczyszczalni w Gołdapi”.

W okresie objętym sprawozdaniem zakończono realizację, odbyły się kontrole i zatwierdzono wnioski o płatność końcową oraz wypłacono końcowe płatności następujących projektów:

- „Uporządkowanie gospodarki wodno-ściekowej w Gminie Olsztyn” (Beneficjent – Gmina Olsztyn),
- „Poprawa gospodarki wodno-ściekowej na obszarze aglomeracji Iława” (Beneficjent – Iławskie Wodociągi Sp. z o.o.),
- „Budowa kanalizacji sanitarnej na osiedlu Miłym i Leśnym w ramach Aglomeracji Olsztyn” (Beneficjent – Gmina Jonkowo),
- „Uporządkowanie gospodarki ściekowej w aglomeracji Olsztyn” (II etap, Beneficjent – Gmina Olsztyn).

## Projekt indywidualny

W ramach PO IiŚ Fundusz odpowiada za realizację dwóch projektów kluczowych z zakresu gospodarki odpadami:

- ✓ Racjonalizacja gospodarki odpadami komunalnymi i rekultywacja składowisk odpadów w Elblągu – Beneficjent – Zakład Utylizacji Odpadów Sp. z o.o. w Elblągu
- ✓ System zagospodarowania odpadów komunalnych w Olsztynie. Budowa Zakładu Unieszkodliwiania Odpadów – Beneficjent – Zakład Gospodarki Odpadami Komunalnymi Sp. z o.o. w Olsztynie.

Pierwszy z tych projektów został już zakończony i rozliczony w 2013 r. Natomiast w 2014 roku, w ramach drugiego projektu, zostały zakończone prace projektowe, Beneficjent otrzymał stosowne pozwolenia na budowę i przystąpił do prac budowlanych w ramach poszczególnych kontraktów:

- Kontrakt 1 "Projektowanie i budowa Zakładu Unieszkodliwiania Odpadów Komunalnych w Olsztynie" – trwają roboty budowlane,
- Kontrakt 2 "Projektowanie i budowa drogi dojazdowej do ZUOK" – wykonano pełny zakres inwestycji bez warstwy ścieralnej, chodników, ścieżki rowerowej i oświetlenia.; trwa projektowanie na odcinku podlegającym wymaganiom GDDKiA,
- Kontrakt 3 "Projektowanie i budowa Stacji Przeladunkowych wraz z PDGO" – trwają roboty budowlane,
- Kontrakt 4 „Rekultywacja 8 składowisk przeznaczonych do zamknięcia” – zakończono rekultywację techniczną i biologiczną 8 składowisk.

W dniu 30.05.2014 r. Beneficjent podpisał umowę pożyczki z WFOŚiGW w Olsztynie, co umożliwiło wypłatę dofinansowania ze środków unijnych. W projekcie do rozstrzygnięcia pozostał przetarg na dostawę samochodów (Kontrakt 5) oraz na instalacje objęte rozszerzeniem zakresu projektu (element Kontraktu nr 1).

## Wnioski beneficjentów o płatność w ramach PO IiŚ

W roku 2014 do Wojewódzkiego Funduszu wpłynęło 50 wniosków beneficjentów o płatność, w tym 4 wnioski o płatność końcową – na łączną kwotę wydatków kwalifikowalnych 61,6 mln zł, co odpowiada wkładowi UE na poziomie 52,4 mln zł.

W 2014 r. Wojewódzki Fundusz przekazał na konta beneficjentów łączne płatności w wysokości 74 mln zł. Natomiast od początku okresu programowania, beneficjenci otrzymali dofinansowanie w wysokości ok. 280 mln zł.

Na podstawie złożonych i zweryfikowanych wniosków o płatność, Wojewódzki Fundusz przekazał 11 okresowych Poświadczeń i deklaracji wydatków do Instytucji Pośredniczącej. Suma wydatków kwalifikowalnych w poświadczeniach do IP za 2014 r. wyniosła 65 mln zł, w tym dofinansowanie UE 55 mln zł. Od początku realizacji Programu do 31.12.2014 r. poświadczono wydatki kwalifikowalne na kwotę 329,3 mln zł, co odpowiada dofinansowaniu UE w wysokości 279,9 mln zł.

Plan certyfikacji wydatków kwalifikowalnych, zgodnie z prognozami z lipca 2014 roku, wynosił 55 mln zł, natomiast wykonanie prognozy certyfikacji wyniosło 65 mln zł.

**Tabela 9.** Prognoza certyfikacji oraz wykonanie prognozy 2014 roku [mln zł]

Prognoza certyfikacji w 2014 r. (zgodnie z prognozami z lipca 2014 r.)		Wykonanie prognozy certyfikacji w 2014 r.		% wykonanie prognozy w 2014
Wydatki kwalifikowalne	Dofinansowanie UE	Wydatki kwalifikowalne	Dofinansowanie UE	Wydatki kwalifikowalne
55	47	65	56	118%

## Działania informacyjno-promocyjne Wojewódzkiego Funduszu

W 2014 r. Wojewódzki Fundusz prowadził działania informacyjno-promocyjne jako Instytucja Pośrednicząca RPO WiM oraz Instytucja Wdrażająca PO liŚ, a także w ramach działalności własnej.

Celem działań informacyjno-promocyjnych było podniesienie poziomu wiedzy oraz świadomości społeczeństwa w zakresie możliwości korzystania z Europejskiego Funduszu Rozwoju Regionalnego w ramach 6 Osi priorytetowej RPO WiM, Funduszu Spójności w ramach PO liŚ oraz ze środków własnych WFOŚiGW w Olsztynie.

Wszystkie działania były zgodne z *Planami komunikacji* oraz *Rocznymi Planami Działań Informacyjno-Promocyjnych na 2014 r.* Adresowane były one do potencjalnych beneficjentów, beneficjentów, ogółu społeczeństwa, opinii publicznej oraz partnerów społecznych i gospodarczych.

### 1. Punkty informacyjne

- RPO WiM,
- PO liŚ,
- WFOŚiGW,
- Programu PROSUMENT.

Wojewódzki Fundusz w Olsztynie na bieżąco przekazywał szczegółowe informacje w zakresie m.in. warunków dofinansowania, przygotowania dokumentacji, procedur i kryteriów wyboru projektów. Odpowiadano na zadawane pytania drogą telefoniczną oraz za pomocą poczty elektronicznej i tradycyjnej. Istniała możliwość skorzystania z indywidualnych spotkań w siedzibie Wojewódzkiego Funduszu. Osoby odwiedzające punkty informacyjne otrzymywały również m.in. ulotki informacyjne, broszury.

### 2. Ogłoszenia o naborze wniosków – konkursy

- środki krajowe – 11 ogłoszeń
- fundusze europejskie – 12 ogłoszeń, w tym:
  - RPO WiM – 4 ogłoszenia
  - PO liŚ – 8 ogłoszeń

### 3. Dodatki do gazet i publikacje

- Głos Eko – 12 numerów (nakład 200 tys. egz.)
- Głos Euro – 6 numerów (nakład 78 tys. egz.)

Fundusz współpracował również z: Gazetą Wyborczą, Gazetą Olsztyńską, Pulsem Regionu, Myśliwcem Warmińskim, Biuletynem Informacyjnym RPO WiM, Bracią Łowiecką, Łowcem Polskim, Kwartalnikiem „Natura. Przyroda Warmii i Mazur”, tygodnikami lokalnych, portalami internetowymi, w tym Onet.pl oraz Polską Agencją Prasową.



### 4. Pikniki

- Wojewódzki Fundusz w dniu 16.06.2014 r. zorganizował w Olsztynie piknik związany z podsumowaniem XIV edycji akcji Wiosennych Działań - „Warmię i Mazury kochamy o przyrodę dbamy”. Podczas wydarzenia zostały przeprowadzone konkursy dla dzieci i młodzieży, odbyły się występy sceniczne, pokazany został pozytywny wpływ edukacji ekologicznej na terenie Warmii i Mazur.

- 01.05.2014 r. Wojewódzki Fundusz wziął udział w Elblągu w pikniku organizowanym przez Instytucję Zarządzającą RPO WiM, tj. Urząd Marszałkowski. Piknik był częścią ogólnopolskiej akcji promocyjnej pn. „Dni Otwarte Funduszy Europejskich”.

#### 5. Konferencje/ spotkania

- W dniach 29-31.01.2014 r. w Hotelu Anders w Starych Jabłonkach odbyło się spotkanie przedstawicieli Instytucji Pośredniczącej i Instytucji Wdrażających środowiskowe priorytety w ramach Programu Operacyjnego Infrastruktura i Środowisko. Wojewódzki Fundusz pełnił funkcję gospodarza-współorganizatora. W spotkaniu wzięło udział 140 uczestników.



- W dniach 10-11.06.2014 r. po raz trzeci Wojewódzki Fundusz zorganizował dla dziennikarzy z Ukrainy Dni Ochrony Środowiska na Warmii i Mazurach. W programie znalazły się m.in. takie punkty jak: zwiedzanie największej instalacji z RPO WiM – Zakładu Utylizacji Odpadów Komunalnych w Spytkowie koło Giżycka oraz konferencja pn. Ochrona Wielkich Jezior Mazurskich poprzez stworzenie kompleksowego systemu gospodarki odpadami. W spotkaniu uczestniczyło 40 dziennikarzy z Ukrainy.

- W dniach 11-12.09.2014 r. w Hotelu Marina Golf Club w Sile koło Olsztyna Wojewódzki Fundusz zorganizował dwudniową konferencję podsumowującą Narodową Strategię Spójności pt. "Fundusze Europejskie dla środowiska Warmii i Mazur". W Konferencji uczestniczyło 160 beneficjentów korzystających ze środków krajowych i zagranicznych z terytorium całego województwa. Był to także czas wręczenia nagród i podziękowań dla najbardziej aktywnych instytucji i osób, które zaangażowały się we wdrażanie środków Unii Europejskiej.



- W dniach 16-18.09.2014 r. w Kołobrzegu odbyło się I Międzynarodowe Forum Ekologiczne, w którym Fundusz pełnił rolę partnera. Był to czas podsumowania ostatnich 10 lat udziału Polski jako nowego członka Unii Europejskiej.
- W dniu 27.10.2014 r. w Olsztynie odbyła się uroczysta gala wręczenia nagród w zorganizowanym po raz pierwszy konkursie EKO-LIDER Warmii i Mazur. Wojewódzki Fundusz uhonorował osoby działające na rzecz ochrony środowiska, które swoim zaangażowaniem i pracą szczególnie się wyróżniły. Do konkursu zgłoszono blisko 70 osób, które w sposób wyjątkowy w okresie minionych czterech lat zaangażowały się w działania związane z ochroną środowiska województwa warmińsko-mazurskiego.
- W dniu 10.12.2014 r. w Olsztynie Wojewódzki Fundusz zorganizował konferencję na temat Programu Prosument. Udział w niej był bezpłatny, a zainteresowanie przerosło nasze najśmielsze oczekiwania, bo udało się zebrać 224 słuchaczy.

#### 6. Serwis internetowy

Prowadzony przez Wojewódzki Fundusz serwis internetowy, dedykowany środkom krajowym i zagranicznym pod adresem [www.wfosigw.olsztyn.pl](http://www.wfosigw.olsztyn.pl), odwiedziło ponad 217 tys. unikalnych użytkowników i w stosunku do roku 2013 był to 100 proc. wzrost zainteresowania.



## Inne działania Wojewódzkiego Funduszu w 2014 r.

### Współpraca z Narodowym Funduszem Ochrony Środowiska i Gospodarki Wodnej

#### Udział Wojewódzkiego Funduszu w realizacji Wspólnej Strategii Działania Narodowego Funduszu i wojewódzkich funduszy ochrony środowiska i gospodarki wodnej

Wojewódzki Fundusz w Olsztynie jest zaangażowany w realizację Wspólnej Strategii. Został Liderem zadania 3A-1 Program szkoleń pracowników Funduszy z nowych polityk i instrumentów UE w ramach Działania 3A Wspólne działania na rzecz podnoszenia kwalifikacji i kompetencji pracowników Perspektywy Procesy Wewnętrzne. Pracownicy Funduszu angażowali się również w pracę grup roboczych pozostałych zadań wskazanych w ramach Wspólnej Strategii, zgłaszając swoje uwagi oraz wnosząc propozycje zapisów dot. wspólnych zasad współpracy między Narodowym i Wojewódzkimi Funduszami.

#### Współpraca finansowa

W 2014 roku w ramach zawartych umów z NFOŚiGW do WFOŚiGW wpłynęło łącznie 39 628 643,45 zł, w tym w ramach programów priorytetowych:

- Współfinansowanie II osi priorytetowej Programu Operacyjnego Infrastruktura i Środowisko – gospodarka odpadami i ochrona powierzchni ziemi – 2 985 999,45 zł,
- REGION – Wsparcie działań ochrony środowiska i gospodarki wodnej realizowanych przez WFOŚiGW – 36 642 644,00 zł.

#### Program Prosument

W 2014 r. Wojewódzki Fundusz Ochrony Środowiska i Gospodarki Wodnej w Olsztynie jako jeden z siedmiu Funduszy w Polsce złożył wnioski do Narodowego Funduszu na udostępnienia środków z przeznaczeniem ich na udzielenie pożyczek łącznie z dotacjami w ramach programu Prosument – linii dofinansowania ze środków NF z przeznaczeniem na zakup i montaż mikroinstalacji wykorzystujących OZE do produkcji energii elektrycznej lub energii elektrycznej i ciepłej. 29 października 2014 r. zostały podpisane umowy udostępnienia środków zawarte z Narodowym Funduszem Ochrony Środowiska i Gospodarki Wodnej w Warszawie w ramach, których Fundusz uzyskał łącznie 5 mln zł, (z czego ok. 3 mln zł zostanie przeznaczone na pożyczki, a 2 mln na dotacje).

W ramach tego Programu, ze wsparcia mogą korzystać osoby fizyczne, spółdzielnie i wspólnoty mieszkaniowe.

Jeszcze pod koniec 2014 roku do Funduszu wpłynęły trzy pierwsze wnioski od osób fizycznych w ramach Programu Prosument na łączną wartość ponad 155 tys zł, z czego wnioskowana wartość pożyczki wniosła 93,3 tys zł, a dotacji 62,2 tys zł.

#### Krajowy System Zielonych Inwestycji

W ramach zawartego w 2013 roku Porozumienia z NFOŚiGW, pracownicy WFOŚiGW kontynuowali realizację zadań w ramach kontroli projektów w ramach Krajowego Systemu Zielonych Inwestycji. Łącznie przeprowadzono 6 kontroli.

## Spis ilustracji

Rysunek 1.	Struktura udzielonej pomocy przez Wojewódzki Fundusz w 2014 roku .....	17
Rysunek 2.	Wartość udzielonego dofinansowania [zł] .....	19
Rysunek 3.	Liczba podpisanych umów .....	19

## Spis tabel

Tabela 1.	Przychody statutowe WFOŚiGW [zł] .....	6
Tabela 2.	Przychody i wpływy WFOŚiGW [zł] .....	8
Tabela 3.	Rozchody (kasowe) WFOŚiGW [zł] .....	10
Tabela 4.	Wyliczenie wyniku finansowego za 2014 r. [zł] .....	11
Tabela 5.	Roczny Plan Finansowy i jego wykonanie za 2014r. [tys. zł] .....	12
Tabela 6.	Udzielona pomoc publiczna w 2014 roku [zł] .....	15
Tabela 7.	Zestawienie kontroli wg rodzajów .....	27
Tabela 8.	Zestawienie wykrytych nieprawidłowości – stan na 31.12.2014 r. [zł] .....	27
Tabela 9.	Prognoza certyfikacji oraz wykonanie prognozy 2014 roku [mln zł] .....	36

## Załącznik nr 1. Wykaz umów dotacji

Lp.	Nazwa beneficjenta	Nazwa zadania	Wartość całkowita zadania	Wartość dofinansowania
<b>Edukacja ekologiczna</b>				
1	Agencja Artystyczna "Viper" Małgorzata Żmijewska	Telewizyjny Magazyn Ekologiczny "Puls Ziemi"	64 320,00	49 920,00
2	Agencja Artystyczna "Viper" Małgorzata Żmijewska	Telewizyjny Magazyn Przyrodniczy "Uwaga: Park!"	53 500,00	35 000,00
3	Agencja Artystyczno-Reklamowa "Pro Musica Antiqua"	Muzyka Europejska z Zabytkach i Przyrodzie Warmii i Mazur	27 000,00	15 000,00
4	Agencja Fotograficzno-Wydawnicza "Mazury" Sp. z o.o.	Polska Przyroda Warmii i Mazur	117 000,00	10 000,00
5	AURIS MEDIA GROUP MICHAŁ BARTOSZEWICZ	Ekobezpiecznie	17 500,00	17 500,00
6	Biblioteka Publiczna w Rynie	Pszczółą, miód i środowisko	6 254,21	5 000,00
7	Centrum Inicjatyw Lokalnych "Przestrzeń"	EKOINICJATYWA - młodzieżowa inicjatywa ekologiczna we wsi Blanki	1 250,00	1 000,00
8	Centrum Kulturalno-Biblioteczne w Dobrym Mieście	Festiwal Sztuki Czytania	2 245,00	1 000,00
9	Doradztwo Gospodarcze i Szkolenia - Jan Antochowski	Organizacja konferencji pt. "Praktyczne, prawne i ekonomiczne aspekty budowy instalacji fotowoltaicznych"	2 000,00	1 000,00
10	Doradztwo Gospodarcze i Szkolenia - Jan Antochowski	Organizacja konferencji "Produkcja czystej energii w służbie ochrony środowiska"	3 825,00	1 500,00
11	EDYTOR Sp. z o.o. z siedzibą w Olsztynie	Wydawanie 4-stronicowej wkładki ekologicznej pt. Głos Eko, jako dodatek do Gazety Olsztyńskiej i Dziennika Elbląskiego, wydania piątkowe	138 108,00	96 676,00
12	Ekologiczny Związek Gmin "Działdowszczyzna"	10 lat funduszy Unii Europejskiej w gospodarce odpadami na terenie Ekologicznego Związku Gmin "Działdowszczyzna"	14 316,48	5 000,00
13	Elćkie Stowarzyszenie Ekologiczne z siedzibą w Elćku	Edukacja na rzecz zrównoważonego rozwoju w 2014 roku	160 000,00	160 000,00
14	Europejska Fundacja Rozwoju Regionalnego	Odkrywamy i badamy przyrodę Leśnictwa Tomlak	7 500,00	6 000,00
15	Fabryka Bajek Rinalda Krempeć	Prezentacja filmowa Gali EKO LIDER	18 750,00	15 000,00
16	Fabryka Bajek Rinalda Krempeć	EKO-Elementarna Kreacja Oniryczna	57 000,00	45 500,00
17	Fundacja "Borussia"	Krajobraz z fotowoltaiką	29 800,00	25 800,00
18	Fundacja "Moda na Warmię i Mazury"	Kobiety są pro eko - prezentacja proekologicznych rozwiązań i ekologicznej żywności podczas XVI Gali Kobiet Sukcesu Warmii i Mazur	6 000,00	3 000,00
19	Fundacja "Moda na Warmię i Mazury"	Informacje o ochronie przyrody Warmii i Mazur w rosyjskojęzycznym przewodniku "Warmia i Mazury zapraszają kaliningradczyków" edycja II	9 000,00	4 000,00
20	Fundacja "Moda na Warmię i Mazury"	Letnie opowieści przyrodniczej treści - cykl audycji radiowych, fotokastów i artykułów w internecie	5 720,00	4 920,00
21	Fundacja "Moda na Warmię i Mazury"	Informacje proekologiczne w rosyjskojęzycznym przewodniku "Warmia i Mazury zapraszają kaliningradczyków" edycja III	14 000,00	5 000,00
22	Fundacja "Moda na Warmię i Mazury"	W służbie ochrony mieszkańców i środowiska naturalnego	1 250,00	1 000,00
23	Fundacja "Projekt ARCHE"	Eko-Ranczo "I Wydziński Piknik Ekologiczny"	8 000,00	5 000,00
24	Fundacja "Ratujmy Życie"	Stawiamy na bezpieczeństwo - Warmia i Mazury	18 750,00	5 000,00
25	Fundacja "Wspieranie i Promocja Przedsiębiorczości na Warmii i Mazurach"	Konferencja dot. współpracy polsko-rosyjskiej w zakresie ochrony wód i gospodarki wodnej	30 000,00	30 000,00
26	Fundacja "Wspieranie i Promocja Przedsiębiorczości na Warmii i Mazurach"	Kampania informacyjno-promocyjna dot. wizyty studyjnej dziennikarzy rosyjskich w ramach współpracy w zakresie ochrony wód i gospodarki wodnej	15 000,00	15 000,00
27	Fundacja Albatros	Rozbudowa infrastruktury edukacyjnej w Ptasiej Akademii przy ORDP w Bukwałdzie	50 000,00	20 000,00
28	Fundacja Albatros	Ptasie Sprawy - III edycja konkursu dla szkół	6 250,00	5 000,00
29	Fundacja Albatros	Tajemnice ptaków - cykl zajęć dla przedszkola	1 250,00	1 000,00
30	Fundacja Autrimpus	JEZIORO TEŻ MOŻE, czyli ekologiczne akcje nad Jeziorem Domowym Dużym w Szczycinie	3 200,00	2 500,00
31	Fundacja Ekonomistów Środowiska i Zasobów Naturalnych	Wydanie publikacji "Zarządzanie przestrzenią niezurbanizowaną"	10 000,00	10 000,00
32	Fundacja Inka	Świąteczna ozdoba z odpadów	1 200,00	960,00
33	Fundacja Inkubator Kreatywności	Akademia Ekologii	5 000,00	4 000,00

Lp.	Nazwa beneficjenta	Nazwa zadania	Wartość całkowita zadania	Wartość dofinansowania
34	Fundacja Inkubator Kreatywności	Konkurs florystyczny - "Duże formy przestrzenne"	625,00	500,00
35	Fundacja Inkubator Kreatywności	Bioróżnorodność Warmii i Mazur - wykłady o tematyce ekologicznej	1 250,00	1 000,00
36	Fundacja Kreolia-Kraina Kreatywności	Artystyczne Spotkanie z Ekologią "Na Trawie"	10 000,00	8 000,00
37	Fundacja Kreolia-Kraina Kreatywności	Letnie Ekologiczne Warsztaty w Kreolii	1 250,00	500,00
38	Fundacja Ochrony Wielkich Jezior Mazurskich	Realizacja zadań z zakresu edukacji ekologicznej w 2014 r. w ramach działalności Mazurskiego Centrum Edukacji Ekologicznej	466 000,00	450 000,00
39	Fundacja Ochrony Wielkich Jezior Mazurskich	Dni ochrony środowiska na Warmii i Mazurach	24 000,00	24 000,00
40	Fundacja Ochrony Wielkich Jezior Mazurskich	Udział przedstawicieli organizacji pozarządowych Warmii i Mazur w I Międzynarodowym Forum Ekologicznym w Kołobrzegu	7 500,00	7 500,00
41	Fundacja Puszczy Rominckiej	Samorządy lokalne a ochrona przyrody	2 600,00	1 000,00
42	Fundacja Puszczy Rominckiej	Organizacja cyklu spotkań poświęconych perspektywom ochrony przyrody w Puszczy Rominckiej	8 500,00	5 000,00
43	Fundacja Puszczy Rominckiej	Ekoturystyka w Puszczy Rominckiej - warsztaty dla lokalnych animatorów	2 800,00	1 000,00
44	Fundacja Rozwoju Regionów	Brzegi naszych jezior. Opracowanie, druk i insert ulotki edukacyjnej	6 249,62	4 999,69
45	Fundacja Warmia i Mazury w Europie	Wydanie publikacji "Przydomowy kompostownik dla środowiska"	6 250,00	5 000,00
46	Fundacja Warmia i Mazury w Europie	Ekologiczny Mikołaj	7 100,00	7 100,00
47	Fundacja Wspólnego Rozwoju	Eko-Dzień Dziecka	1 250,00	1 000,00
48	Fundacja Wspólnego Rozwoju	ABC Odnawialnych Źródeł Energii	6 250,00	5 000,00
49	Fundacja Wspólnego Rozwoju	Łabędzie przedsiębiorczości Powiatu Kętrzyńskiego	1 250,00	1 000,00
50	Gmina Gietrzwałd	Mój ekologiczny zwierzak	1 112,93	890,34
51	Gmina Gietrzwałd	Las - zaczarowany dom zwierząt	1 250,00	1 000,00
52	Gmina Godkowo	Organizacja akcji ekologicznej w Sołectwie Ząbrowiec pod hasłem: Jestem Eko, Kocham naturę, chronię ją i jej pomagam	1 250,00	1 000,00
53	Gmina Górowo Iławeckie	Kampania edukacyjna Z NATURĄ W PIASTACH WIELKICH	1 520,00	1 000,00
54	Gmina Górowo Iławeckie	Wzbogacenie infrastruktury wypoczynkowo-dydaktycznej gminy Górowo Iławeckie - budowa wiaty w Augamach	12 300,00	5 000,00
55	Gmina Górowo Iławeckie	Akcja edukacyjna STEGA MAŁA POZNAJE NATURĘ 2000	1 250,00	1 000,00
56	Gmina Górowo Iławeckie	Kampania edukacyjna LATO Z NATURĄ 2000	3 125,00	2 500,00
57	Gmina Górowo Iławeckie	Pieszkowo - nasz czysty zakątek	1 250,00	1 000,00
58	Gmina Iława	Piękno przyrody, Gmina Iława	15 818,15	6 000,00
59	Gmina Janowiec Kościelny	NASZA PLANETA ZIEMIA - kształtowanie postaw ekologicznych na terenie Gminy Janowiec Kościelny	8 000,00	6 000,00
60	Gmina Kisielice	Samowystarczalna energetycznie Gmina Kisielice	7 380,00	5 000,00
61	Gmina Korsze	Babieńskie sprzątanie świata - Festyn edukacyjno-ekologiczny dotyczący ochrony środowiska i krajobrazu naturalnego	1 250,00	1 000,00
62	Gmina Korsze	Glitajny rekonstrukcja krajobrazu kulturowego wsi	1 250,00	1 000,00
63	Gmina Kurzętnik	Doposażenie sali edukacyjnej do prowadzenia zajęć pozalekcyjnych w ramach koła przyrodniczo-ekologicznego w Brzoziu Lubawskim	29 862,50	14 931,25
64	Gmina Kurzętnik	OZE szansą zrównoważonego rozwoju regionu	8 300,00	6 500,00
65	Gmina Lidzbark Warmiński	Mali eko-odkrywcy	875,00	700,00
66	Gmina Lidzbark Warmiński	Rodzinny Festyn Ekologiczny w Medynach	1 250,00	1 000,00
67	Gmina Miasto Mrągowo	Kampania informacyjno-edukacyjna dotycząca segregacji odpadów w mieście Mrągowo	12 897,50	7 000,00
68	Gmina Miejska Kętrzyn	Zakup gadżetów promocyjnych na potrzeby akcji ekologicznych	9 997,44	7 000,00
69	Gmina Miejska Nowe Miasto Lubawskie	Festyny ekologiczne w Nowym Mieście Lubawskim: III Festyn ekologiczny "Eko-logiczne Nowe Miasto Lubawskie" oraz "III Dzień Bez Samochodu w Nowym Mieście Lubawskim"	5 318,23	2 999,86
70	Gmina Miejska Szczytno	Wiosenne działania Szczytno - 2014	9 375,00	7 500,00
71	Gmina Miłakowo	Projekt Wukśniki	6 600,00	5 000,00

Lp.	Nazwa beneficjenta	Nazwa zadania	Wartość całkowita zadania	Wartość dofinansowania
72	Gmina Nidzica	100% Mazur w Gminie Nidzica	7 500,00	5 000,00
73	Gmina Nowe Miasto Lubawskie	Budowa wiaty i ścieżki edukacyjnej w Jamielniku	26 629,50	10 000,00
74	Gmina Nowe Miasto Lubawskie	Akcja edukacyjna "Więcej zieleni w naszej gminie"	8 812,96	5 000,00
75	Gmina Ostróda	Gmina Ostróda i jej działania w zakresie ochrony środowiska	7 500,00	5 000,00
76	Gmina Pasłęk	Festyn Ekologiczny II Pasłęcki Dzień Recyklingu	11 277,56	6 992,08
77	Gmina Pieniężno	Odnawialne źródła energii - wyzwania nowoczesnej gospodarki w Gminie Pieniężno	13 000,00	8 000,00
78	Gmina Rozogi	Piknik ekologiczny połączony z konkursem tradycyjnej plastyki obrzędowej Palma Wielkanocna	3 500,00	3 000,00
79	Gmina Rozogi	Festyn tradycji ekologicznych w Księżym Lasku	1 800,00	1 000,00
80	Gmina Rozogi	"Środowisko ponad wszystko" rodzinny festyn ekologiczny w Orzeszkach	1 800,00	1 000,00
81	Gmina Rozogi	"Uczymy siebie i dzieci żyć bez śmieci" festyn ekologiczny w miejscowości Dąbrowy	1 800,00	1 000,00
82	Gmina Rozogi	Aktywna edukacja ekologiczna - tworzenie stoisk ekologicznych	15 245,02	15 000,00
83	Gmina Rybno	Dzieci z Gminy Rybno poznają Welski Park Krajobrazowy	7 576,80	5 000,00
84	Gmina Stare Juchy	Ekologicznie i oszczędnie w Gminie Stare Juchy	6 300,00	5 000,00
85	Gmina Stare Juchy	Utworzenie parku owadów chronionych nad rzeką Młyńska Struga w miejscowości Stare Juchy	99 724,76	20 000,00
86	Gmina Susz	Problemy rekultywacji jezior ze szczególnym uwzględnieniem Jeziora Suskiego	26 204,79	7 000,00
87	Gmina Szczytno	Promowanie walorów przyrodniczych Gminy Szczytno w ramach Dożynek Gminnych - Olszyny 2014	30 873,00	5 000,00
88	Gmina Świętajno	Wydanie folderu Gminy Świętajno, celem podniesienia wiedzy ekologicznej	10 689,00	7 000,00
89	Harcerski Ruch Ochrony Środowiska im. Św. Franciszka z Asyżu	Akcja Dzikie Mazury	11 400,00	9 000,00
90	Instytut KOSMOPOLIS Fundacja Nauki, Kultury i Edukacji	Program edukacji ekologicznej w ramach WAMA Film Festival 2014 w Olsztynie	40 000,00	10 000,00
91	INTER PRIM Sp. z o.o.	Publikacja materiałów z zakresu ochrony środowiska w Pulsie Regionu magazynie samorządów województwa warmińsko-mazurskiego	30 550,00	25 000,00
92	INTER PRIM Sp. z o.o.	Kampania edukacyjno-ekologiczna EKO-SOŁECTWO	12 000,00	12 000,00
93	Koło Łowieckie "Cietrzew" w Nidzicy	Wydanie albumu "Na skraju Puszczy" - 50 lat Koła Łowieckiego Cietrzew w Nidzicy	6 000	3 000
94	Koło Łowieckie "Jeleń" w Szczytnie	Publikacja edukacyjna "Hubercik - Myśliwi Dzieciom" - KŁ "Jeleń" Szczytno	6 000,00	3 000,00
95	Koło Łowieckie "PONOWA" w Braniewie	Organizacja warsztatów ekologicznych "Ostoja bobrów na rzece Pasłęce"	6 000,00	3 000,00
96	Koło Łowieckie "PONOWA" w Braniewie	Wydanie publikacji "Ostoja bobrów na rzece Pasłęce"	2 000,00	1 000,00
97	Koło Łowieckie "Rogacz" w Świętajnie	Publikacja edukacyjna "Hubercik - Myśliwi Dzieciom" - KŁ "Rogacz" Świętajno	6 000,00	3 000,00
98	Koło Łowieckie "Żbik" Szczytno	Myśliwi Koła Łowieckiego "Żbik" Szczytno dzieciom	6 000,00	3 000,00
99	Koło Łowieckie "Żbik" Szczytno	Publikacja edukacyjna "Hubercik - Myśliwi dzieciom" - KŁ "Żbik" Szczytno	4 000,00	2 000,00
100	Lokalna Organizacja Turystyczna Powiatu Szczywieńskiego	Szczywieński Pofajdok uczy segregować śmieci	7 500,00	6 000,00
101	Lokalna Organizacja Turystyczna Powiatu Szczywieńskiego	Poznaj myślistwo - Hubertus Powiatowy 2014	12 500,00	10 000,00
102	Ludowy Uczniowski Klub Sportowy "Sport z Kulturą" ZSO Wydminy	"zBiegiemNatury" w Dzikie Mazury	2 860,00	1 000,00
103	Mazurski Związek Międzygminny - Gospodarka Odpadami	VI Mazurski Festyn Ekologiczny Eko-Logika 2014	33 536,43	5 000,00
104	Miejska Biblioteka Publiczna w Olsztynie	Adaptacja oraz doposażenie sali do prowadzenia zajęć lekcyjnych i pozalekcyjnych z zakresu edukacji ekologicznej	20 000,00	10 000,00
105	Miejski Bartoszycki Klub Sportowy "VICTORIA"	I Rodzinny ekologiczny rajd rowerowy	1 400,00	1 000,00
106	Miejski Bartoszycki Klub Sportowy "VICTORIA"	Ziemniak bez GMO - jedzenie ma znaczenie	1 250,00	1 000,00

Lp.	Nazwa beneficjenta	Nazwa zadania	Wartość całkowita zadania	Wartość dofinansowania
107	Miejski Dom Kultury w Pieniężnie	Powiatowa Olimpiada Ekologiczna "Z przyrodą na TY"	2 516,00	2 000,00
108	Miejski Ośrodek Kultury w Olsztynie	Otwarte Mistrzostwa Fotograficzne Olsztyn 2014	6 845,00	4 000,00
109	Miejskie Przedsiębiorstwo Energetyki Ciepłej Sp. z o.o. w Olsztynie	Organizacja konferencji pt. "Sposób zagospodarowania odpadów w postaci paliwa alternatywnego w gminach województwa warmińsko-mazurskiego"	10 000,00	3 000,00
110	Nadleśnictwo Borki	Budowa ścieżki przyrodniczo-edukacyjnej "Tropem żubrów"	13 900,00	6 000,00
111	Nadleśnictwo Dobrocin	Obszary chronionego krajobrazu w Nadleśnictwie Dobrocin - broszura promocyjna	6 300,00	2 000,00
112	Nadleśnictwo Elbląg	Remont schodów ścieżki przyrodniczo-historycznej "Kadyński Las" w Kadynach	23 057,82	10 000,00
113	Nadleśnictwo Elbląg	Wydanie folderu informacyjno-promocyjnego Nadleśnictwa Elbląg	16 000,00	5 000,00
114	Nadleśnictwo Gołdap	Doposażenie izby edukacyjnej w Puszczy Rominckiej	30 076,47	14 988,95
115	Nadleśnictwo Górowo Haweckie	Modernizacja ścieżki ekologicznej w leśnictwie Dzikowo	22 590,00	10 000,00
116	Nadleśnictwo Jedwabno	Warsztaty plastyczno-rzeźbiarskie o tematyce przyrodniczej dla dzieci i młodzieży w ramach obchodów 90-lecia Lasów Państwowych	3 000,00	2 000,00
117	Nadleśnictwo Jedwabno	Doposażenie Izby Edukacji Leśnej wraz z "Polaną Leśnych Zabaw"	6 243,91	3 121,91
118	Nadleśnictwo Korpele	VI edycja konkursu ekologicznego "Poznać Polubić Pomóc Przetrzeć"	3 254,07	2 000,00
119	Nadleśnictwo Kudypy	Ekologiczny bieg przełajowy FunRun Leśnym Szlakiem	9 162,00	7 000,00
120	Nadleśnictwo Maskulińskie z/s w Rucianem-Nidzie	Akcja edukacyjna STEGA MAŁA POZNAJE NATURĘ 2000	17 670,00	5 000,00
121	Nadleśnictwo Miłomłyn	Sosna Taborska - podróż przez stulecia	16 800,00	5 000,00
122	Nadleśnictwo Mrągowo	Wydanie materiałów edukacyjno-informacyjnych "Szlaki pogranicza Warmii i Mazur"	5 699,10	3 500,00
123	Nadleśnictwo Olsztyn	Budowa ścieżek: przyrodniczo-leśnej "Mendryny" i dydaktycznej "Dąbrówka" na terenie Nadleśnictwa Olsztyn	20 000,00	10 000,00
124	Nadleśnictwo Olsztyn	Akcje ekologiczne w Nadleśnictwie Olsztyn: "Sadzenie Lasu 2014", "Bieg o Puchar Nadleśniczego Nadleśnictwa Olsztyn", "Konkurs Plastyczny Nasz Las"	16 000,00	7 000,00
125	Nadleśnictwo Olsztynek	Wydanie mapy przyrodniczo-turystycznej obszaru Nadleśnictwa Olsztynek	9 000,00	5 000,00
126	Nadleśnictwo Olsztynek	Modernizacja Ścieżki Przyrodniczej Góra Dylewska	40 000,00	20 000,00
127	Nadleśnictwo Orneta	Album przyrodniczy "W KRAINIE ORLIKA KRZYKLIWEGO"	23 189,25	5 000,00
128	Nadleśnictwo Spychowo	SIEĆ eko-EDUKACJI w Nadleśnictwie Spychowo	40 000,00	20 000,00
129	Nadleśnictwo Spychowo	Święto Mazurskiej Dłubanki 2014	8 000,00	4 000,00
130	Nadleśnictwo Spychowo	Artystyczne lato w Nadleśnictwie Spychowo	6 250,00	5 000,00
131	Nadleśnictwo Srokowo	Utworzenie punktu dydaktycznego "Zaczarowana polana" przy Wilczym Szańcu	40 000,00	20 000,00
132	Nadleśnictwo Srokowo	Zorganizowanie IV warsztatów artystycznych "Milczenie wody, zgiełk przyrody i muzyka powietrza"	8 400,00	6 000,00
133	Nadleśnictwo Strzałowo	Utworzenie nowego miejsca edukacji "Zielony Punkt" przy ścieżce dydaktycznej "Strzałowo"	48 820,00	20 000,00
134	Nadleśnictwo Strzałowo	Festyn ekologiczny "Człowiek zespolony z przyrodą"	7 500,00	6 000,00
135	Nadleśnictwo Wielbark	Leśny konkurs fotograficzny z kalendarzem Nadleśnictwa Wielbark oraz rajd rowerowy - "Rowerem po lasach Nadleśnictwa Wielbark"	17 444,00	6 000,00
136	Nadleśnictwo Wipsowo	Ścieżka edukacyjna "Śladami Leśnych Duchów" oraz Nowe miejsce edukacji "Leśny Ogród"	30 000,00	15 000,00
137	Nadleśnictwo Zaporowo	"Przyjaźni przyrodzie - Nadleśnictwo Zaporowo" - folder	15 000,00	7 000,00
138	Nidzicka Fundacja Rozwoju "NIDA"	Opracowanie dokumentacji technicznej innowacyjnego budynku Centrum Innowacji Społecznych i Ekonomicznych (w technologii pasywnej i inteligentnej) z wykorzystaniem odnawialnych źródeł energii	15 000,00	12 000,00

Lp.	Nazwa beneficjenta	Nazwa zadania	Wartość całkowita zadania	Wartość dofinansowania
139	Ochotnicza Straż Pożarna Olsztyn-Gutkowo	Ekologiczna edukacja mieszkańców na temat ochrony przeciwpożarowej w ramach organizacji obchodów 110-lecia Ochotniczej Straży Pożarnej w Olsztynie Gutkowie	1 250,00	1 000,00
140	Ochotnicza Straż Pożarna w Barczewie	Monografia Ochotniczej Straży Pożarnej w Barczewie 1898-2013 Edycja II	2 500,00	2 000,00
141	Ochotnicza Straż Pożarna w Budrach	Przeprowadzenie akcji informacyjno-promocyjnej związanej z ochroną przeciwpożarową	1 250,00	1 000,00
142	Ochotnicza Straż Pożarna w Górnem	Festyn ekologiczny "Jestem EKO"	2 500,00	2 000,00
143	Ochotnicza Straż Pożarna w Jonkowie	Młodzież przyrodzie - w celu zadbania o Rezerwat Przyrody "Kamienna Góra" w Łomach	1 250,00	1 000,00
144	Ochotnicza Straż Pożarna w Krutyń	Poznajemy i obserwujemy przyrodę naszej małej ojczyzny - warsztaty fotograficzne dla członków Młodzieżowej Drużyny Pożarniczej w Krutyń	1 250,00	1 000,00
145	Ochotnicza Straż Pożarna w Pasymiu	Wydanie publikacji "OSP Pasym w służbie ludzi i przyrody"	7 000,00	2 000,00
146	Ochotnicza Straż Pożarna w Piasutnie	Promowanie lokalnych walorów przyrodniczych w ramach "II Turnieju SCRABBLE NAD JEZIOREM - Piasutno 2014"	1 350,00	1 000,00
147	Ochotnicza Straż Pożarna w Skolitach	Natura 2000 - wiemy o co dbamy	1 250,00	1 000,00
148	Ochotnicza Straż Pożarna w Szuci	Organizacja akcji ekologicznej "Święto Omulwi 2014"	1 250,00	1 000,00
149	Oddział Warmińsko-Mazurski Polskiego Towarzystwa Turystyczno-Krajoznawczego w Olsztynie	Modernizacja sali edukacyjnej PTTK w Olsztynie	23 957,60	2 000,00
150	Oddział Warmińsko-Mazurski Polskiego Towarzystwa Turystyczno-Krajoznawczego w Olsztynie	Wydanie pakietu ulotek przyrodniczych: Spotkanie z przyrodą na szlakach pieszych Olsztyna i okolic, Szlak pieszy do rezerwatu źródła rzeki Łyny oraz Żółw błotny	6 250,00	5 000,00
151	Oddział Warmińsko-Mazurski Polskiego Towarzystwa Turystyczno-Krajoznawczego w Olsztynie	Cykl wycieczek przyrodniczych pt. "Góry Warmii i Mazur"	1 500,00	1 000,00
152	Oddział Warmińsko-Mazurski Polskiego Towarzystwa Turystyczno-Krajoznawczego w Olsztynie	Cykl prelekcji przyrodniczych - Spotkania "TRAMP"	1 500,00	1 000,00
153	Oddział Wojewódzki Związku Ochotniczych Straży Pożarnych RP Woj. Warmińsko-Mazurskiego	"NASZA HISTORIA" konkurs kronik i konkurs fotograficzny	3 000,00	1 000,00
154	Oddział Wojewódzki Związku Ochotniczych Straży Pożarnych RP Woj. Warmińsko-Mazurskiego	Turniej Wiedzy Ratowniczej i Pożarniczej "Młodzież zapobiega pożarom"	5 139,00	1 000,00
155	Oddział Wojewódzki Związku Ochotniczych Straży Pożarnych RP Woj. Warmińsko-Mazurskiego	"Młodzież dla ekologii" Wojewódzkie Zawody Sportowo-Pożarnicze Ochotniczych Straży Pożarnych woj. warmińsko-mazurskiego	10 000,00	1 000,00
156	Oddział Wojewódzki Związku Ochotniczych Straży Pożarnych RP Woj. Warmińsko-Mazurskiego	Kalendarz na rok 2015 propagujący pogłębienie świadomości ekologicznej społeczeństwa, promujący ochronę środowiska naturalnego oraz aktywność społeczną w zakresie zachowań proekologicznych	11 685,00	5 000,00
157	Okręg Polskiego Związku Wędkarskiego w Elblągu	Album łowców pstrągów związanych z Pomorzem Wschodnim w latach 1945-1980	4 501,88	3 000,00
158	Parafia Rzymskokatolicka p.w. Bł. Męczenników Podlaskich w Gałajnach	Z ekologia za pan brat	1 250,00	1 000,00
159	Parafia Rzymskokatolicka p.w. Bł. Męczenników Podlaskich w Gałajnach	Festyn Parafialny "W GAŁAJNACH JESZCZE LATO"	625,00	500,00
160	Parafia Rzymskokatolicka p.w. Św. Marcina Biskupa w Boleszynie	Parafialna ekoinicjatywa - mówimy tak ekologicznym produktom	1 250,00	1 000,00
161	Parafia Rzymskokatolicka p.w. Św. Wawrzyńca w Plutach	Wyjazd studyjny do Kadzidłowa "Ścieżkami natury"	1 250,00	1 000,00
162	Parafia Rzymskokatolicka p.w. Św. Wawrzyńca w Plutach	Pożegnanie lata w Plutach	625,00	500,00
163	Parafia Rzymsko-Katolicka Podwyższenia Krzyża Świętego w Koszelewach	Czyste środowisko naturalne szansą istnienia ludzkości	1 250,00	1 000,00
164	Parafia Rzymsko-Katolicka Podwyższenia Krzyża Świętego w Koszelewach	Czyste środowisko dłuższe ludzkie życie	625,00	500,00
165	Parafia Rzymskokatolicka pw. Świętej Marii Magdaleny w Pieszkowie	IV Wakacyjny Festyn Rodzinny NATURALNIE W PIESZKOWIE	625,00	500,00
166	Parafia Rzymskokatolicka Świętego Józefa w Jedwabnie	Poznajemy skarby przyrody Wysoczyzny Elbląskiej	1 600,00	1 000,00

Lp.	Nazwa beneficjenta	Nazwa zadania	Wartość całkowita zadania	Wartość dofinansowania
167	Polski Związek Łowiecki	Konkursy dla dzieci i młodzieży szkolnej	10 000,00	5 000,00
168	Polski Związek Łowiecki	Budowa wiaty edukacji przyrodniczo-leśnej	50 000,00	20 000,00
169	Polski Związek Łowiecki	"Myśliwiec Warmińsko-Mazurski". Kwartalnik przyrodniczo-edukacyjny-łowiecki	72 496,28	20 000,00
170	Polskie Radio Regionalna Rozgłośnia w Olsztynie Radio Olsztyn S.A.	Radiowy Magazyn Ekologiczny "Puls Ziemi"	64 000,00	50 000,00
171	Polskie Radio Regionalna Rozgłośnia w Olsztynie Radio Olsztyn S.A.	Studio EKO LIDER	10 000,00	10 000,00
172	Polskie Towarzystwo Ochrony Ptaków w Białymstoku	Bociana edukacja	12 189,30	5 000,00
173	Polskie Towarzystwo Ochrony Ptaków w Białymstoku	VII Światowy Cenzus Gniazd Bociana Białego na Warmii i Mazurach	8 770,00	6 000,00
174	Polskie Towarzystwo Turystyczno-Krajoznawcze Oddział Ziemi Elbląskiej	Akademia Małego Ekologa	9 400,00	6 000,00
175	Powiat Bartoszycki	EKOłomyja 2014 - ekologiczny festiwal ponad granicami	25 000,00	20 000,00
176	Powiat Bartoszycki	Organizacja letniego wypoczynku dla dzieci i młodzieży	9239,21	9239,21
177	Powiat Gołdapski	Powiat Gołdapski w Naturze 2000	12 500,00	6 000,00
178	Powiat Iławski	Konferencja pn. Aktualne przepisy prawne w zakresie ochrony środowiska oraz ich praktyczne zastosowanie w świetle zadań realizowanych przez starostę - w szczególności gospodarka odpadami i ochrona powietrza	11 712,00	4 000,00
179	Powiat Kętrzyński	XI Festiwal Ekologiczny "Czysty Powiat"	51 479,19	10 000,00
180	Powiat Mrągowski	Publikacja (wydruk) kalendarza na rok 2015 pt.: Ptaki naszego regionu	8 000,00	4 000,00
181	Powiat Nowomiejski	Rezerwy przyrody w powiecie nowomiejskim - kalendarz	10 000,00	4 000,00
182	Powiat Piski	Zazielen świat z nami II	7 500,00	6 000,00
183	Prospekt - Public Relations Waldemar Ziarek	15 lat w służbie kultury i przyrody Warmii i Mazur "Z Kłobukiem nie tylko na Mazurach"	3 500,01	2 000,00
184	Przedsiębiorstwo Gospodarki Odpadami "Eko-MAZURY" Sp. z o.o.	Organizacja Dni Otwartych w Zakładzie Unieszkodliwiania Odpadów Komunalnych w Siedliskach k/Ełku w ramach Obchodów 10-lecia Polski w Unii Europejskiej	10 925,13	6 000,00
185	Regionalna Dyrekcja Lasów Państwowych w Olsztynie	Organizacja konferencji "Lasy - dorobek, stan obecny"	23 415,00	6 950,00
186	Regionalna Dyrekcja Lasów Państwowych w Olsztynie	Podsumowanie regionalnego etapu konkursu "Młodzież w lasach Europy YPEF 2013/2014"	6 650,00	2 500,00
187	Rzymskokatolicka Parafia p.w. Narodzenia Najświętszej Maryi Panny w Kandytach	Festyn "Ekologiczny Turniej Sołectw w Bukowcu"	1 250,00	1 000,00
188	Rzymskokatolicka Parafia p.w. Znalezienia Krzyża Świętego w Klebarku Wielkim	Czyste i bezpieczne otoczenie w Klebarku Wielkim	1 250,00	1 000,00
189	Samorząd Województwa Warmińsko-Mazurskiego	Opracowanie "Koncepcji rozwoju OZE w województwie warmińsko-mazurskim do 2020 roku"	40 000,00	31 000,00
190	Samorząd Województwa Warmińsko-Mazurskiego w Olsztynie	Realizacja zadań z zakresu edukacji ekologicznej w roku 2014 w ramach działalności Olsztyńskiego Centrum Edukacji Ekologicznej	350 000,00	350 000,00
191	Samorząd Województwa Warmińsko-Mazurskiego w Olsztynie	Realizacja zadań z zakresu edukacji ekologicznej w roku 2014 w ramach działalności Elbląskiego Centrum Edukacji Ekologicznej	200 000,00	200 000,00
192	Samorząd Województwa Warmińsko-Mazurskiego w Olsztynie	Udział w Konferencji Młodzieży w ramach 11. Konferencji Regionów ds. Środowiska (ENCORE) w dniach 11-16 maja 2014 r. w Monachium	10 000,00	7 000,00
193	Samorząd Województwa Warmińsko-Mazurskiego w Olsztynie	Opracowanie i druk materiałów edukacyjno-dydaktycznych "Mazurski Park Krajobrazowy. Przewodnik ilustrowany z mapą tematyczną"	25 000,00	15 000,00
194	Samorząd Województwa Warmińsko-Mazurskiego w Olsztynie	Rozbudowa bazy edukacyjnej Parku Krajobrazowego Puszczy Rominckiej	13 750,00	10 000,00
195	Samorząd Województwa Warmińsko-Mazurskiego w Olsztynie	Szkoła na wesoło - organizacja imprez edukacyjnych o tematyce ekologicznej dla uczniów szkół podstawowych, gimnazjalnych i nauczycieli	16 750,00	13 000,00
196	Samorząd Województwa Warmińsko-Mazurskiego w Olsztynie	Edukacja przyrodnicza w Welskim Parku Krajobrazowym	17 000,00	13 000,00



Lp.	Nazwa beneficjenta	Nazwa zadania	Wartość całkowita zadania	Wartość dofinansowania
197	Samorząd Województwa Warmińsko-Mazurskiego w Olsztynie	Z przyrodą za pan brat, czyli edukacja przyrodnicza w parku krajobrazowym	50 800,00	30 000,00
198	Spychowskie Bractwo Strzeleckie	X Mazurski Konkurs Sygnalistów Myśliwskich - Spychowo 2014	10 000,00	8 000,00
199	Stowarzyszeni Inżynierów i Techników Leśnictwa i Drzewnictwa Zarząd Oddziału w Olsztynie	Podsumowanie regionalne XXVII edycji konkursu "Mój Las"	9 000,00	4 500,00
200	Stowarzyszenie "Nasze Jakubowo"	Konkursy ekologiczne w ramach Festynu "Magiczny Park Jakubowo"	1 050,00	840,00
201	Stowarzyszenie "Nasze Jutro"	Dzień Jagódki - warsztaty i festyn ekologiczny promujący dary lasu	7 500,00	6 000,00
202	Stowarzyszenie "RAZEM W KLĘBOWIE"	Moja ojczyzna w kamieniu zastygła - warsztaty geologiczno-ekologiczne	1 250,00	1 000,00
203	Stowarzyszenie "Węgorapa-Gołdapa"	XVI Seminarium ekologiczne	750,00	600,00
204	Stowarzyszenie Aktywności Lokalnej "Ziemia Nowomiejska"	ECO Bratian	1 250,02	1 000,00
205	Stowarzyszenie Aktywności Społecznej "Młyn"	EkoAkademia	1 250,00	1 000,00
206	Stowarzyszenie Dla Ostrowitego i Okolic "Iskra Wzajemności"	Ekologiczne potyczki uczniów szkół podstawowych z gminy Biskupiec Pomorski	1 250,00	990,00
207	Stowarzyszenie Doradców na Rzecz Rozwoju Obszarów Wiejskich	Seminarium pt. "Nowa perspektywa finansowa 2014-2020"	13 726,00	1 000,00
208	Stowarzyszenie Joannici Dzieło Pomocy w Barczewie	Ratownicy sprzątają i zachęcają do sprzątania	1 250,00	1 000,00
209	Stowarzyszenie Joannici Dzieło Pomocy w Barczewie	Ogólnopolskie Mistrzostwa w Ratownictwie w Ramach KPP Star Dadaj 2014	28 000,00	5 000,00
210	Stowarzyszenie Koło Gospodyń Wiejskich "Baby z Babięca"	Eko Babieniec	1 250,00	1 000,00
211	Stowarzyszenie Młodych Piłkarzy Żuri	Aby posiąść wiedzę... ekologiczny wyjazd studyjny dzieci na unikatowe pomorze	45 600,00	5 000,00
212	Stowarzyszenie Na Rzecz Rozwoju Wsi Babiak	Eko-Babiak	875,00	700,00
213	Stowarzyszenie na Rzecz Rozwoju Wsi Rekownica	Wizyta w Arboretum	700,00	560,00
214	Stowarzyszenie na Rzecz Rozwoju Wsi Rekownica	Sprzątamy Rekownicę i okolice	1 250,00	1 000,00
215	Stowarzyszenie na Rzecz Rozwoju Wsi Rekownica	Śladami naszego bociana	1 230,00	984,00
216	Stowarzyszenie Na Rzecz Rozwoju Wsi Rogóz	Z przyrodą na TY - zajęcia edukacyjno-ekologiczne dla dzieci z miejscowości Rogóz	1 250,00	1 000,00
217	Stowarzyszenie na rzecz rozwoju wsi Sarnowo	Przyroda naszym przyjacielem - zajęcia edukacyjno-ekologiczne dla dzieci z miejscowości Sarnowo	1 250,00	1 000,00
218	Stowarzyszenie Na Rzecz Wspomagania Rozwoju Osób Niepełnosprawnych "Amicus"	Dzisiaj zainteresowanie - jutro może zawód, czyli osoby niepełnosprawne pracują w zgodzie z naturą	3 272,00	1 000,00
219	Stowarzyszenie Nasza Kochanówka	EKOinicjatywa Naszej Kochanówki	1 250,00	1 000,00
220	Stowarzyszenie Nasza Kochanówka	Wyjazd edukacyjno-ekologiczny dla mieszkańców Kochanówki	1 250,00	1 000,00
221	Stowarzyszenie Nasza Wieś Ignalin	EKO Ignalin - warsztaty ekologiczne dla dzieci i młodzieży ze wsi Ignalin	1 250,00	1 000,00
222	Stowarzyszenie Przyjaciół Miejskiej Biblioteki Publicznej w Olsztynie	Tropami zwierząt leśnych	1 250,00	1 000,00
223	Stowarzyszenie Przyjaciół Szkoły Podstawowej nr 2 w Olsztynie "Przyjaciele Dwójki"	Edukacja ekologiczna najmłodszych to czysta przyszłość	1 375,00	1 000,00
224	Stowarzyszenie Przyrodnicze "Zielona Warmia"	Konkurs przyrodniczy oraz biegi przełajowe dzieci i młodzieży po ścieżkach edukacyjnych Nadleśnictwa Wichrowo w ramach akcji "Biegiem po Wichrowskich Lasach 2014"	625,00	500,00
225	Stowarzyszenie Społeczno-Oświatowe "Szansa"	Szkolny Eko Konkurs - "Można inaczej - czyli ekologiczne nawyków nabywanie przez zdrowe dzieci odżywianie"	1 250,00	1 000,00
226	Stowarzyszenie Społeczno-Oświatowe "Szansa"	Ekologiczny konkurs szkolny - Ochrona fauny i flory Warmii i Mazur	7 500,00	6 000,00
227	Stowarzyszenie Społeczno-Oświatowe "Szansa"	Fastyn szkolny "Bezpieczne wakacje w czystym lesie"	1 250,00	1 000,00
228	Studio Ruchome Obrazki Adam Smoczyński	Cykliczny, telewizyjny program o tematyce przyrodniczo-łowieckiej pt. "MYŚLIWIECz.pl"	101 500,00	60 000,00

Lp.	Nazwa beneficjenta	Nazwa zadania	Wartość całkowita zadania	Wartość dofinansowania
229	Stulichańskie Stowarzyszenie Wspierania Sportów Konnych i Wodnych	Organizacja konkursu o ekologii podczas Czemponatu Koni Zimnokrwistych w Stulichach	1 250,00	1 000,00
230	Szczycieński Klub Kyokushin Karate	Karate - sztuka walki o środowisko	2 000,00	1 600,00
231	Szkoła Podstawowa im. Kornela Makuszyńskiego w Jerutach	Rusz ciało i umysł w służbie ochrony przyrody. Gminny konkurs przyrodniczy	8 000,00	4 000,00
232	Szkoła Podstawowa nr 3 im. Tadeusza Kościuszki w Gołdapi	Edukacja ekologiczna najmłodszych	3 960,00	2 500,00
233	Teatr im. Stefana Jaracza w Olsztynie	EKO-Dzień Dziecka w Teatrze Jaracza	15 000,00	5 000,00
234	Telewizja Lidzbark Marzena Słomka	EkoMania	83 400,00	50 000,00
235	Telewizja Ostróda Piotr Wasześcik	Promocja podsumowująca 10-lecie przynależności do Unii Europejskiej na bazie kompleksowych rozwiązań ekologicznych w Województwie Warmińsko-Mazurskim	24 000,00	20 000,00
236	Towarzystwo Miłośników Ziemi Lubawskiej	III Akcja ekologiczna "Pływaj z nami czystymi rzekami, wiosenne sprzątanie rzeki Drwęca"	2 150,00	1 400,00
237	Towarzystwo Miłośników Ziemi Lubawskiej	Konferencja ekologiczna "Walory przyrodniczo-turystyczne rzeki Drwęcy i rzeki Wel"	1 550,00	1 000,00
238	Towarzystwo Przyjaciół 1 Mazurskiej Brygady Artylerii im. gen. J. Bema	Seven Festival Music And More	34 900,00	8 000,00
239	Uniwersytet Warmińsko-Mazurski w Olsztynie	Koncepcja ośrodka naukowo-badawczo-dydaktycznego z zakresu efektywnego wykorzystania zasobów energii odnawialnej, w tym zawartej w odpadach	55 000,00	50 000,00
240	Uniwersytet Warmińsko-Mazurski w Olsztynie	Publikacja naukowa "Warmia i Mazury - nasze wspólne dobro" wydana przy okazji IV Ogólnopolskiego Festiwalu Podróży Kormorany 2014	3 700,00	2 000,00
241	Uniwersytet Warmińsko-Mazurski w Olsztynie	Organizacja 55 Ogólnopolskiego Rajdu Studenckiego po Warmii i Mazurach WAMA 2014	4 315,71	1 945,71
242	Uniwersytet Warmińsko-Mazurski w Olsztynie	Monografia "Różanka - perełka naszych wód"	7 500,00	5 000,00
243	Uniwersytet Warmińsko-Mazurski w Olsztynie	Wydanie monografii "Weryfikacja metod opartych na makrofitach w ocenie stanu ekologicznego jezior"	11 000,00	4 000,00
244	Uniwersytet Warmińsko-Mazurski w Olsztynie	Wydanie monografii pt. "Florystyczne i ekologiczne zróżnicowanie zbiorowisk nieleśnych Puszczy Boreckiej"	11 000,00	5 000,00
245	Warmińsko-Mazurska Agencja Energetyczna Sp. z o.o. w Olsztynie	Uwarunkowania ekonomiczne rozwoju energetyki wiatrowej	3 500,00	3 500,00
246	Warmińsko-Mazurska Agencja Energetyczna Sp. z o.o. w Olsztynie	Energetyczne fotocasty	50 000,00	45 000,00
247	Warmińsko-Mazurska Agencja Energetyczna Sp. z o.o. w Olsztynie	I polsko-rosyjskie dni ekologii na Warmii i Mazurach "Nowe technologie w służbie ochrony środowiska"	56 500,00	45 000,00
248	Warmińsko-Mazurska Agencja Energetyczna Sp. z o.o. w Olsztynie	"Eko-przykład" - wyjazd studyjny do Szwecji	50 000,00	45 000,00
249	Warmińsko-Mazurska Filharmonia im. Feliksa Nowowiejskiego w Olsztynie	Z muzyką o ekologii	30 000,00	30 000,00
250	Warmińsko-Mazurski Ośrodek Doradztwa Rolniczego w Olsztynie	Organizacja konferencji "Człowiek i środowisko" oraz konkursu fotograficznego "Najciekawszy Obiekt Przyrody"	5 975,00	3 000,00
251	Warmińsko-Mazurski Związek Rolników Kółek i Organizacji Rolniczych	Kampania edukacyjna WARMIANKI EKOLOGICZNE	3 125,00	2 500,00
252	Warmińsko-Mazurskie Stowarzyszenie Higieny i Zdrowia Publicznego w Olsztynie	V Międzynarodowa Konferencja Naukowo-Szkoleniowa dotycząca zdrowia publicznego, współpracy transgranicznej w zapobieganiu chorobom zakaźnym i zagrożeń w środowisku leśnym	21 250,00	6 250,00
253	Wojskowe Koło Łowieckie Nr 105 "ŁOŚ" w Olsztynie	"ŁOŚ" dzieli się wiedzą	5 567,66	2 783,83
254	Wojskowe Koło Łowieckie nr 135 "Cyranka" w Orzyszu	Uczniowie - przyrodzie!	6 000,00	3 000,00
255	Wydawnictwo Foto Press Danuta Domańska	Dziesiątka EKO	55 500,00	35 000,00
256	Wydawnictwo Mantis Andrzej S. Jadwiszczak	Redakcja, przygotowanie do druku i druk kwartalnika "Natura - Przyroda Warmii i Mazur"	76 000,00	68 400,00
257	Zakład Gospodarki Odpadami Sp. z o.o. w Bartoszychach	Ścieżka edukacyjna - doposażenie sali edukacyjnej w projektor, flipchart oraz ścienną tablicę	2 700,00	1 350,00

Lp.	Nazwa beneficjenta	Nazwa zadania	Wartość całkowita zadania	Wartość dofinansowania
258	Zakład Gospodarki Odpadami Sp. z o.o. w Bartoszycach	Edukacja ekologiczna w przedszkolu - PrzEdszKOLOG 2014	1 100,00	880,00
259	Zespół Szkół w Marzęcicach	Bliżej natury - cykl konkursów o tematyce przyrodniczej	6 500,00	5 000,00
260	Związek Stowarzyszeń Na Rzecz Rozwoju Gmin Północnego Obszaru Wielkich Jezior Mazurskich (LGDg)	Ekologiczny konkurs wiedzy dla dzieci i dorosłych.	1 250,00	1 000,00
261	Związek Gmin "Jeziorak"	Doposażenie Punktów Edukacji Ekologicznej w Iławie i Siemianach	12 542,00	6 271,00
262	Związek Hodowców Koników Polskich	Rola konika polskiego w ochronie różnorodności przyrodniczej na obszarach Natura 2000	5 000,00	4 000,00
<b>Ochrona przyrody</b>				
263	Fundacja Albatros	Budowa woliery do końcowego etapu rehabilitacji ptaków szponiastych w ORPD w Bukwałdzie	30 000,00	15 000,00
264	Fundacja Puszczy Rominckiej	Czynna ochrona traszki grzebieniastej i kumaka nizinnego na obszarze otuliny Parku Krajobrazowego Puszczy Rominckiej	563 000,00	30 000,00
265	Gmina Miejska Szczytno	Rekultywacja jezior w Szczytnie - wpływ warunków środowiskowych i fizykochemicznych na zachowanie bioróżnorodności - 2014	7 000,00	5 000,00
266	Gmina Miłki	Badanie stanu fizykochemicznego jeziora Miłkowskiego	46 900,00	5 000,00
267	Koło Łowieckie "Mazury" w Węgorzewie	Odbudowa populacji zająca szaraka na terenie obwodów łowieckich nr 9 oraz 10 należących do Koła Łowieckiego "Mazury" w Węgorzewie	36 840,00	25 000,00
268	Koło Łowieckie "PEŁNIA"	Zakup i wsiedlenie kuropatw	6 250,00	5 000,00
269	Koło Łowieckie "RYŚ" Dźwierzuty	Odbudowa populacji zająca szaraka na obszarze Koła Łowieckiego NR OL-21 "RYŚ" w Dźwierzutach - etap drugi	37 800,00	18 900,00
270	Komitet Ochrony Orłów	Inwentaryzacja dziupli włośchatki Aegolius funereus na obszarze Natura2000 Puszcza Napiwodzko-Ramucka	11 274,14	8 572,60
271	Nadleśnictwo Borki	Realizacja założeń Strategii ochrony granicznika płucnika (Lobaria pulmonaria) na terenie Nadleśnictwa Borki	16 000,00	12 000,00
272	Nadleśnictwo Drygały	Wykaszenie aren tokowych w strefach ochronnych cietrzewia na obszarze Natura 2000 PLB280014 "Ostoja Poligon Orzysz"	29 120,00	10 000,00
273	Nadleśnictwo Jedwabno	Odkrzaczanie terenu w strefach ochronnych cietrzewia	56 943,00	10 000,00
274	Nadleśnictwo Olsztyn	Utrzymanie Ośrodka Rehabilitacji Ptaków Drapieżnych w Leśnictwie Dąbrówka, Nadleśnictwo Olsztyn w roku 2014	13 300,00	7 980,00
275	Nadleśnictwo Olsztynek	Dofinansowanie wyposażenia i funkcjonowanie Ośrodka Rehabilitacji Zwierząt Napromek w Nadleśnictwie Olsztynek	25 000,00	15 000,00
276	Nadleśnictwo Strzałowo	Odtworzenie świetlistej dąbrowy na terenie Nadleśnictwa Strzałowo	50 741,00	10 000,00
277	Ochotnicza Straż Pożarna we Wrzesinie	Ratujemy bocianie gniazdo - przestawienie i remont wieży OSP Wrzesina	12 500,00	10 000,00
278	Okręg Polskiego Związku Wędkarskiego w Elblągu	Reintrodukcja ichtiofauny przez zarybienie gatunkami zagrożonymi w rezerwacie obwodów rybackich rzeki Pasłęka nr 9 i Pasłęka nr 10	11 000,00	5 000,00
279	Powiat Działdowski	Reintrodukcja kuropatwy na terenie powiatu działdowskiego - etap II	51 475,51	20 000,00
280	Powiat Giżycki	Sporządzenie uproszczonych planów urządzania lasów i inwentaryzacji stanu lasów	38 520,00	30 000,00
281	Powiat Kętrzyński	Sporządzenie uproszczonych planów urządzania lasów dla lasów niestanowiących własności Skarbu Państwa, należących do osób fizycznych i wspólnot gruntowych	43 973,28	24 000,00
282	Powiat Ziemiński w Olsztynie	Sporządzenie uproszczonych planów urzędzenia lasów niestanowiących własności Skarbu Państwa na terenie powiatu olsztyńskiego"	39 767,76	30 000,00
283	Samorząd Województwa Warmińsko-Mazurskiego w Olsztynie	Zakup samochodu do monitoringu przyrody	59 980,00	30 000,00
284	Samorząd Województwa Warmińsko-Mazurskiego w Olsztynie	Czynna ochrona przyrody na terenie Puszczy Rominckiej	13 770,00	10 000,00
285	Samorząd Województwa Warmińsko-Mazurskiego w Olsztynie	Ochrona przyrody w Welskim Parku Krajobrazowym	14 000,00	10 000,00

Lp.	Nazwa beneficjenta	Nazwa zadania	Wartość całkowita zadania	Wartość dofinansowania
286	Samorząd Województwa Warmińsko-Mazurskiego w Olsztynie	Ocalić Wieki Minione - konserwacja i ochrona pomników przyrody rosnących na terenie Parku Krajobrazowego Wysoczyzny Elbląskiej	23 000,00	15 000,00
287	Samorząd Województwa Warmińsko-Mazurskiego w Olsztynie	Dofinansowanie Ośrodka Rehabilitacji Zwierząt Chronionych przy ZPK w Jerzwałdzie	39 000,00	30 000,00
288	Samorząd Województwa Warmińsko-Mazurskiego w Olsztynie	Weryfikacja i aktualizacja przebiegu granic wybranych obszarów chronionego krajobrazu województwa warmińsko-mazurskiego	68 265,00	68 265,00
289	Stowarzyszenie "Człowiek i Przyroda"	Ochrona płazów na obszarach Natura 2000 w północno-wschodniej Polsce - etap I	5 540 970,52	91 000,00
290	Szczygieńskie Towarzystwo Przyrodnicze	Reintrodukcja kuropatwy w powiecie szczygieńskim	17 100,00	10 000,00
291	Uniwersytet Warmińsko Mazurski w Olsztynie	Projekt koncepcyjny urbanistyczno-architektoniczny zagospodarowania terenu - Ogród Botaniczny Olsztyn-Kortowo	46 740,00	46 740,00
292	Uniwersytet Warmińsko-Mazurski w Olsztynie	Badania liczebności populacji ślimaka winniczka Helix pomatia w województwie warmińsko-mazurskim (2014)	20 000,00	20 000,00
293	Uniwersytet Warmińsko-Mazurski w Olsztynie	Ocena liczebności i zagęszczenia zwierzyny polnej w wybranych obwodach łowieckich Warmii i Mazur	25 000,00	20 000,00
294	Województwo Kujawsko-Pomorskie	Zakup sprzętu do monitoringu przyrodniczego	12 769,22	10 215,37
<b>Ochrona wód</b>				
295	Fundacja Ochrony Wielkich Jezior Mazurskich	Aktualizacja Masterplanu dla Regionu Wielkich Jezior Mazurskich 2014-2020	97 170,00	91 335,00
296	Samorząd Województwa Warmińsko-Mazurskiego w Olsztynie	Weryfikacja i aktualizacja granic wybranych aglomeracji z terenu województwa warmińsko-mazurskiego	72 751,89	72 751,89
<b>Monitoring środowiska</b>				
297	Samorząd Województwa Warmińsko-Mazurskiego w Olsztynie	Usprawnienie systemu monitorowania opłat za korzystanie ze środowiska	216 779,42	160 000,00
298	Żułowski Zarząd Melioracji i Urządzeń Wodnych w Elblągu	Rozbudowa systemu monitoringu (wizualizacji) melioracyjnych stacji pomp z zastosowaniem komunikacji GPRS	50 122,50	40 098,00
<b>Nadzwyczajne zagrożenia środowiska</b>				
299	Gmina Braniewo	Likwidacja skutków nawałnicy poprzez remont świetlicy w Gronowie	74 604,43	20 000,00
300	Gmina Gietrzwałd	Wyposażenie osobiste strażaków z Ochotniczej Straży Pożarnej w Biesalu	3 750,00	3 000,00
301	Gmina Giżycko	Zakup odzieży ochronnej przeznaczonej do działań ratowniczo-gaśniczych dla Ochotniczej Straży Pożarnej w Spytkowie, gmina Giżycko	7 600,00	4 000,00
302	Gmina Grodziczno	Zakup wyposażenia osobistego dla OSP z Gminy Grodziczno	14 220,00	3 955,00
303	Gmina Janowiec Kościelny	Doposażenie jednostek OSP z terenu Gminy Janowiec Kościelny w 2014r.	6 450,00	5 000,00
304	Gmina Kętrzyn	Doposażenie Ochotniczej Straży Pożarnej w Karolewie w drobny sprzęt osobisty strażaka	4 763,40	3 810,70
305	Gmina Kiwity	Strażak ratuje! - uzbrojenie strażaków OSP Żegoty	6 188,00	4 950,40
306	Gmina Kurzętnik	Zakup wyposażenia - uzbrojenia osobistego dla strażaków z OSP Krzemieniewo	5 200,00	4 000,00
307	Gmina Lidzbark Warmiński	Doposażenie trzech jednostek OSP z terenu Gminy Lidzbark Warmiński	6 048,00	4 838,40
308	Gmina Lubomino	Wyposażenie członków Ochotniczej Straży Pożarnej w Lubominie w drobny sprzęt ratownictwa oraz odzież specjalną	6 488,00	4 000,00
309	Gmina Miasto Elbląg	Wzmocnienie miejskich służb zarządzania kryzysowego w sprzęt oświetleniowy do prowadzenia działań na terenie Elbląga	6 616,05	4 385,98
310	Gmina Morąg	Zakup wyposażenia osobistego strażaków OSP Zabi Róg	5 580,00	4 000,00
311	Gmina Nowe Miasto Lubawskie	Zakup wyposażenia osobistego strażaka dla OSP z terenu gminy Nowe Miasto Lubawskie	10 270,80	4 000,00
312	Gmina Olsztyn	Wzmocnienie potencjału technicznego i ochrony indywidualnej strażaków jednostek ratowniczo-gaśniczych Państwowej Straży Pożarnej w Olsztynie poprzez zakup sprzętu ochrony dróg oddechowych oraz sygnalizatorów bezruchu	12 374,64	5 000,00

Lp.	Nazwa beneficjenta	Nazwa zadania	Wartość całkowita zadania	Wartość dofinansowania
313	Gmina Ostróda	Wyposażenie - uzbrojenie osobiste strażaka: ubrania specjalne	7 400,00	4 000,00
314	Gmina Ryn	Zakup sprzętu ochrony osobistej strażaków dla OSP w Sterławkach Wielkich, gmina Ryn	17 023,00	4 000,00
315	Gmina Wieliczki	Zakup wyposażenia osobistego strażaka dla Ochotniczej Straży Pożarnej w Wieliczkach	3 750,00	3 000,00
316	Ochotnicza Straż Pożarna "Pomoc Maltańska" w Klebarku Wielkim	Bezpieczny strażak w akcji - doposażenie OSP "Pomoc Maltańska" Klebark Wielki - II edycja	8 300,00	3 000,00
317	Ochotnicza Straż Pożarna Butryny	Zakup drobnego sprzętu i wyposażenia osobistego strażaka	5 130,00	4 000,00
318	Ochotnicza Straż Pożarna Dubeninki	Zakup wyposażenia osobistego strażaka	5 705,00	4 000,00
319	Ochotnicza Straż Pożarna Rумы	Wzmocnienie potencjału technicznego służb ratowniczych poprzez doposażenie OSP Rумы w uzbrojenie osobiste strażaka	6 454,08	5 000,00
320	Ochotnicza Straż Pożarna Samborowo	Zakup 2 szt. aparatów oddechowych i 2 szt. sygnalizatorów bezruchu	7 800,00	4 000,00
321	Ochotnicza Straż Pożarna Targowo	Wzmocnienie potencjału technicznego służb ratowniczych poprzez doposażenie OSP Targowo w uzbrojenie osobiste strażaka	6 782,40	5 000,00
322	Ochotnicza Straż Pożarna w Babiętach Wielkich	Doposażenie w sprzęt ratownictwa techniczno-ekologicznego	5 984,00	4 000,00
323	Ochotnicza Straż Pożarna w Baniach Mazurskich	Doposażenie Ochotniczej Straży Pożarnej w Baniach Mazurskich w sprzęt ratownictwa technicznego i ekologicznego	5 000,00	4 000,00
324	Ochotnicza Straż Pożarna w Barcianach	Zakup 2 kompletów ubrań specjalnych oraz obuwia specjalnego	5 000,00	4 000,00
325	Ochotnicza Straż Pożarna w Barczewie	Zakup uzbrojenia osobistego strażaka-ratownika dla OSP Barczewo	5 000,00	4 000,00
326	Ochotnicza Straż Pożarna w Boreczynie	Doposażenie w sprzęt ratownictwa techniczno-ekologicznego	15 625,03	4 000,00
327	Ochotnicza Straż Pożarna w Cichym	Wzmocnienie potencjału technicznego OSP w Cichym poprzez zakup specjalistycznego sprzętu ratowniczego	5 794,64	4 000,00
328	Ochotnicza Straż Pożarna w Durągu	Zakup ubrań specjalnych	9 250,00	3 000,00
329	Ochotnicza Straż Pożarna w Gietrzwałdzie	Wyposażenie osobiste strażaków z Ochotniczej Straży Pożarnej w Gietrzwałdzie	3 750,00	3 000,00
330	Ochotnicza Straż Pożarna w Górnem	Doposażenie jednostki OSP Górne w uzbrojenie osobiste strażaków	5 000,00	4 000,00
331	Ochotnicza Straż Pożarna w Henrykowie	Doposażenie w sprzęt ratownictwa techniczno-ekologicznego	7 720,00	4 000,00
332	Ochotnicza Straż Pożarna w Jakubowie Kisielickim	Doposażenie w sprzęt ratownictwa techniczno-ekologicznego	6 195,00	4 000,00
333	Ochotnicza Straż Pożarna w Jerzwałdzie	Doposażenie w sprzęt ratownictwa techniczno-ekologicznego	9 057,05	5 000,00
334	Ochotnicza Straż Pożarna w Jonkowie	Doposażenie jednostki OSP	5 000,00	4 000,00
335	Ochotnicza Straż Pożarna w Korszach	Doposażenie jednostki Ochotniczej Straży Pożarnej w Korszach w sprzęt ratowniczy i uzbrojenie osobiste strażaków	5 000,00	4 000,00
336	Ochotnicza Straż Pożarna w Kutach	Profesjonalna i skuteczna ochrona strażaka to również skuteczna ochrona środowiska naturalnego	3 740,00	2 992,00
337	Ochotnicza Straż Pożarna w Kwiecewie	Doposażenie OSP Kwiecewo w osobiste strażackie ubrania specjalne	3 996,00	3 000,00
338	Ochotnicza Straż Pożarna w Linowie	Zakup sprzętu oświetleniowego i uzbrojenia osobistego dla OSP Linowo	6 403,20	5 000,00
339	Ochotnicza Straż Pożarna w Mazurach	Wzmocnienie potencjału technicznego OSP w Mazurach poprzez zakup specjalistycznego sprzętu ratowniczego	5 070,00	4 000,00
340	Ochotnicza Straż Pożarna w Miłomłynie	Mam, działam, ratuję	8 750,00	5 000,00
341	Ochotnicza Straż Pożarna w Mrągowie	Doposażenie strażaka ochotnika w uzbrojenie pozwalające podejmować działania ratownicze	6 838,00	5 000,00
342	Ochotnicza Straż Pożarna w Olsztynku	Doposażenie OSP w Olsztynku w drobny sprzęt specjalistyczny	7 000,00	3 000,00
343	Ochotnicza Straż Pożarna w Radostowie	Doposażenie OSP Radostowo w uzbrojenie osobiste strażaka	3 750,00	3 000,00
344	Ochotnicza Straż Pożarna w Radziejach	Profesjonalna i skuteczna ochrona strażaka to również skuteczna ochrona środowiska naturalnego	5 313,60	4 000,00

Lp.	Nazwa beneficjenta	Nazwa zadania	Wartość całkowita zadania	Wartość dofinansowania
345	Ochotnicza Straż Pożarna w Redakach	Doposażenie w sprzęt ratownictwa techniczno-ekologicznego	5 370,00	4 000,00
346	Ochotnicza Straż Pożarna w Reszlu	Zakup wyposażenia osobistego strażaka dla OSP Reszel	6 380,64	4 824,00
347	Ochotnicza Straż Pożarna w Skolitach	Doposażenie OSP Skolity w osobiste strażackie ubrania specjalne	6 382,80	5 000,00
348	Ochotnicza Straż Pożarna w Starych Jabłonkach	Zakup ubrań specjalnych	7 400,00	3 000,00
349	Ochotnicza Straż Pożarna w Suszu	Doposażenie w sprzęt ratownictwa techniczno-ekologicznego	6 298,00	5 000,00
350	Ochotnicza Straż Pożarna w Urowie	Doposażenie w sprzęt ratownictwa techniczno-ekologicznego	9 576,05	4 000,00
351	Ochotnicza Straż Pożarna w Węgorzewie	Skuteczne zabezpieczenie strażaka to również skuteczna ochrona środowiska naturalnego	5 313,60	4 000,00
352	Ochotnicza Straż Pożarna w Wielbarku	Zakup sprzętu dla jednostki OSP Wielbark	6 300,00	5 000,00
353	Ochotnicza Straż Pożarna w Wojciechach	Doposażenie Ochotniczej Straży Pożarnej w Wojciechach w sprzęt ratowniczy	5 634,00	3 000,00
354	Ochotnicza Straż Pożarna w Zielkowie	Doposażenie w sprzęt ratownictwa techniczno-ekologicznego	5 600,00	4 000,00
355	Ochotnicza Straż Pożarna w Żytkiejmach	Doposażenie strażaków jednostki OSP Żytkiejmy	4 339,00	3 000,00
356	Ochotnicza Straż Pożarna Zalewo	Doposażenie w sprzęt ratownictwa techniczno-ekologicznego	8 597,05	5 000,00
357	Oddział Wojewódzki Związku Ochotniczych Straży Pożarnych RP Woj. Warmińsko-Mazurskiego	Doposażenie w sprzęt ratownictwa techniczno-ekologicznego ochotniczych straży pożarnych z woj. warmińsko-mazurskiego	405 000,00	200 000,00
<b>Ochrona atmosfery</b>				
358	Fundacja Kreolia-Kraina Kreatywności	Wymiana stolarki okiennej i drzwiowej oraz ocieplenie i położenie struktury w budynku przeznaczonym do celów użytkowo-administracyjno-socjalnych w centrum Kreatywności "Kreolia" w Jerutkach	25 000,00	20 000,00
359	Fundacja Wspólnego Rozwoju	Docieplenie stropodachu budynku rodzinnego domu dziecka w Użrankach, gmina Mrągowo	25 000,00	20 000,00
360	Gmina Janowo	Opracowanie projektu założeń do planu zaopatrzenia w ciepło, energię elektryczną i paliwa gazowe dla gminy Janowo	7 380,00	5 904,00
361	Gmina Łukta	Wymiana stolarki okiennej i drzwiowej w Zespole Szkolno-Przedszkolnym w Łukcie - etap I	36 000,00	15 000,00
362	Gmina Mrągowo	Aktualizacja projektu założeń do planu zaopatrzenia Gminy Mrągowo w ciepło, energię elektryczną i paliwa gazowe	9 348,00	7 478,40
363	Gmina Nidzica	"Aktualizacja założeń do planu zaopatrzenia w ciepło, energię elektryczną i paliwa gazowe dla miasta i gminy Nidzica do 2020 roku"	7 500,00	6 000,00
364	Gmina Olsztyn	Ocieplenie poddasza budynku przedszkola przy ul. Czaplí 2 w Olsztynie	20 000,00	15 000,00
365	Gmina Olsztyn	Wymiana okien w części pomieszczeń Szkoły Podstawowej nr 34 im. Józefa Malewskiego w Olsztynie	37 500,00	30 000,00
366	Gmina Rybno	Opracowanie projektu założeń do planu zaopatrzenia w ciepło, energię elektryczną i paliwa gazowe dla gminy Rybno	6 480,00	5 184,00
367	Gmina Sorkwity	Opracowanie projektu założeń do planu zaopatrzenia w ciepło, energię elektryczną i paliwa gazowe dla Gminy Sorkwity	8 856,00	7 084,80
368	Niepubliczny Zakład Opieki Długoterminowej p.w. Św. Jerzego w Lubawie	Wymiana stolarki okiennej i drzwiowej w budynku szpitala	71 730,21	25 000,00
369	Ochotnicza Straż Pożarna Jonkowo	Wymiana stolarki okiennieo-drzwiowej w jednostce OSP	12 740,00	10 000,00
370	Ochotnicza Straż Pożarna Warpuny	Termomodernizacja budynku Ochotniczej Straży Pożarnej w Warpunach	14 990,00	11 992,00
371	Parafia Greckokatolicka p.w. Świętego Jana Apostoła w Iławie	Remont budynku parafialnego - wymiana stolarki - etap I	32 000,00	25 000,00
372	Parafia Katolicka Obrządku Greckokatolickiego pw. Św. Michała Archanioła w Pieniężnie	Wymiana stolarki okiennej w Domu Parafialnym	25 000,00	20 000,00
373	Parafia Niepokalanego Poczęcia NMP w Orzechowie	Ocieplenie przegród budowlanych w Parafii w Orzechowie	12 500,00	10 000,00

Lp.	Nazwa beneficjenta	Nazwa zadania	Wartość całkowita zadania	Wartość dofinansowania
374	Parafia Rzymskokatolicka NMP Królowej Polski i Świętych Archaniołów Michała, Gabriela i Rafała	Modernizacja systemu centralnego ogrzewania w kościele przy ul. Kromera 2a w Olsztynie	74 655,98	20 000,00
375	Parafia Rzymskokatolicka p.w. Matki Boskiej Nieustającej Pomocy w Spychowie	Zakup i instalacja nowoczesnego kotła na biomasę	18 750,00	15 000,00
376	Parafia Rzymskokatolicka p.w. Najświętszego Serca Pana Jezusa w Dębowcu	Docieplenie elewacji budynku plebanii Parafii Rzym.Kat. w Dębowcu – roboty termomodernizacyjne	58 100,37	20 000,00
377	Parafia Rzymskokatolicka p.w. Św. Wawrzyńca w Plutach	Termomodernizacja Kaplicy w Łoźniku	43 500,67	30 000,00
378	Parafia Rzymskokatolicka pod wezwaniem Świętych Apostołów Piotra i Pawła w Reszlu	Termomodernizacja budynku zabytkowej Wikarówki e Reszlu	26 490,00	15 000,00
379	Parafia Rzymsko-Katolicka Podwyższenia Krzyża Świętego w Koszelewach	Docieplenie stropodachu budynku kościoła	47 363,41	15 000,00
380	Parafia Rzymskokatolicka pw Św. Piotra i Pawła w Pieniężnie	Wymiana stolarki okiennej w budynku plebanii oraz w Świetlicy Terapeutycznej Caritas przy parafii	31 500,00	25 000,00
381	Parafia Rzymskokatolicka pw. Matki Bożej Różańcowej w Pieckach	Termomodernizacja budynku plebanii parafii w Pieckach	55 350,00	25 000,00
382	Parafia Rzymskokatolicka pw. św. Jakuba Apostoła w Ostrowitem	Parafia Ostrowite - zakup i montaż nowoczesnej kotłowni na biomasę na potrzeby budynku plebanii	25 866,98	15 000,00
383	Parafia Rzymskokatolicka pw. Św. Marii Magdaleny we Wrzesinie	Montaż pompy ciepła na potrzeby budynku plebanii	12 700,00	10 000,00
384	Parafia Rzymsko-Katolicka Św. Jana Ewangelisty w Nowym Kawkowie	Termomodernizacja budynku plebanii w Nowym Kawkowie	20 350,00	10 000,00
385	Parafia Rzymsko-Katolicka św. Mikołaja i św. Rocha w Bażynach	Docieplenie ścian budynku parafialnego	60 940,24	20 000,00
386	Parafia Rzymskokatolicka Rozogi	Wymiana stolarki okiennej i drzwiowej w budynku plebanii	12 500,00	10 000,00
387	Rzymskokatolicka Parafia p.w. Świętego Mikołaja w Sętalu	Termomodernizacja budynku plebanii w Sętalu wraz z wymianą źródła ciepła	14 000,00	10 000,00
388	Samorząd Województwa Warmińsko-Mazurskiego w Olsztynie	Opracowanie projektu Programu ochrony powietrza dla strefy warmińsko-mazurskiej wraz z Planem działań krótkoterminowych oraz Planów działań krótkoterminowych dla strefy miasto Olsztyn, strefy miasto Elbląg i strefy warmińsko-mazurskiej wraz z Prognozami	94 710,00	37 884,00
389	Samorząd Województwa Warmińsko-Mazurskiego w Olsztynie	Opracowanie projektu Programu ochrony środowiska przed hałasem dla terenów poza aglomeracjami, położonych wzdłuż dróg krajowych i wojewódzkich na terenie województwa warmińsko-mazurskiego, o obciążeniu ponad 3 mln pojazdów rocznie, których eksploatacja s	45 387,00	40 848,30
390	Zgromadzenie Sióstr Św. Katarzyny w Gietrzwałdzie	Modernizacja kotłowni i instalacji C.O., oraz instalacji solarnej w Domu zakonnym Zgromadzenia Sióstr św. Katarzyny w Gietrzwałdzie	53 978,86	20 000,00
<b>Ochrona ziemi</b>				
391	Gmina Barciany	Usuwanie wyrobów zawierających azbest z terenu Gminy Barciany	3 971,70	3 375,94
392	Gmina Bartoszyce	Usuwanie wyrobów zawierających azbest z terenu Gminy Bartoszyce	4 993,16	4 244,18
393	Gmina Biała Piska	Usuwanie wyrobów zawierających azbest z terenu Gminy Biała Piska	17 220,00	9 520,00
394	Gmina Biskupiec k.Reszla	Usuwanie wyrobów zawierających azbest z terenu Miasta i Gminy Biskupiec.	119 889,50	101 906,07
395	Gmina Bisztynek	Usuwanie wyrobów zawierających azbest z terenu Gminy i Miasta Bisztynek	21 916,87	18 628,03
396	Gmina Braniewo	Usuwanie wyrobów zawierających azbest z terenu Gminy Braniewo	26 452,00	22 484,20
397	Gmina Dąbrówno	Usuwanie wyrobów zawierających azbest z terenu Gminy Dąbrówno	27 747,39	23 585,28
398	Gmina Dobre Miasto	Usuwanie wyrobów zawierających azbest z terenu Gminy Dobre Miasto	69 914,40	59 427,24
399	Gmina Dubeninki	Usuwanie wyrobów zawierających azbest z terenu Gminy Dubeninki.	21 358,08	18 154,37

Lp.	Nazwa beneficjenta	Nazwa zadania	Wartość całkowita zadania	Wartość dofinansowania
400	Gmina Dźwierzuty	Usuwanie wyrobów zawierających azbest z terenu Gminy Dźwierzuty	28 321,69	24 073,43
401	Gmina Elbląg	Usuwanie wyrobów zawierających azbest z terenu Gminy Elbląg	31 553,49	26 820,00
402	Gmina Gietrzwałd	Usuwanie wyrobów zawierających azbest z terenu Gminy Gietrzwałd	10 961,73	9 317,47
403	Gmina Giżycko	Usuwanie wyrobów zawierających azbest z terenu Gminy Giżycko	55 010,30	46 758,39
404	Gmina Godkowo	Usuwanie wyrobów zawierających azbest z terenu Gminy Godkowo	4 452,00	3 784,20
405	Gmina Gołdap	Usuwanie wyrobów zawierających azbest z terenu Gminy Gołdap	42 504,00	36 128,00
406	Gmina Górowo Iławeckie	Usuwanie wyrobów zawierających azbest z terenu Gminy Górowo Iławeckie	34 292,61	29 148,72
407	Gmina Grunwald z/s w Gierzwałdzie	Usuwanie wyrobów zawierających azbest z terenu Gminy Grunwald	34 487,58	29 314,44
408	Gmina Iława	Usuwanie wyrobów zawierających azbest z terenu Gminy Iława	24 133,52	20 513,49
409	Gmina Iłowo - Osada	Usuwanie wyrobów zawierających azbest z terenu Gminy Iłowo-Osada	48 616,00	41 323,60
410	Gmina Janowiec Kościelny	Usuwanie wyrobów zawierających azbest z terenu Gminy Janowiec Kościelny	15 101,04	12 835,87
411	Gmina Janowo	Usuwanie wyrobów zawierających azbest z terenu Gminy Janowo	7 266,92	6 176,88
412	Gmina Jedwabno	Usuwanie wyrobów zawierających azbest z terenu Gminy Jedwabno	9 590,22	8 151,68
413	Gmina Kisielice	Usuwanie wyrobów zawierających azbest z terenu Gminy Kisielice.	44 309,49	37 663,07
414	Gmina Kiwity	Usuwanie wyrobów zawierających azbest z terenu Gminy Kiwity	12 820,45	10 897,25
415	Gmina Kolno	Usuwanie wyrobów zawierających azbest z terenu Gminy Kolno	5 910,14	5 023,62
416	Gmina Korsze	Usuwanie wyrobów zawierających azbest z terenu Gminy Korsze	9 132,66	7 762,76
417	Gmina Kowale Oleckie	Usuwanie wyrobów zawierających azbest z terenu Gminy Kowale Oleckie	53 833,62	45 758,58
418	Gmina Kozłowo	Usuwanie wyrobów zawierających azbest z terenu Gminy Kozłowo	67 696,20	57 541,77
419	Gmina Kurzętnik	Usuwanie wyrobów zawierających azbest z terenu Gminy Kurzętnik	60 279,00	51 237,15
420	Gmina Lelkowo	Usuwanie wyrobów zawierających azbest z terenu Gminy Lelkowo	10 899,42	9 264,52
421	Gmina Lidzbark	Usuwanie wyrobów zawierających azbest z terenu Miasta i Gminy Lidzbark	22 130,64	18 811,04
422	Gmina Lidzbark Warmiński	Usuwanie wyrobów zawierających azbest z terenu gminy Lidzbark Warmiński	16 850,39	14 322,82
423	Gmina Lubomino	Usuwanie wyrobów zawierających azbest z terenu Gminy Lubomino	7 053,75	5 995,68
424	Gmina Miasto Działdowo	Usuwanie wyrobów zawierających azbest z terenu Miasta Działdowo	6 378,25	5 421,51
425	Gmina Miasto Mrągowo	Usuwanie wyrobów zawierających azbest z terenu Miasta Mrągowo	7 652,00	6 504,00
426	Gmina Miejska Górowo Iławeckie	Usuwanie wyrobów zawierających azbest z terenu Gminy Miejskiej Górowo Iławeckie	669,18	568,80
427	Gmina Miejska Iława	Usuwanie wyrobów zawierających azbest z terenu Miasta Iława.	14 515,20	13 572,00
428	Gmina Miejska Kętrzyn	Usuwanie wyrobów zawierających azbest z terenu Gminy Miejskiej Kętrzyn	14 649,18	12 451,80
429	Gmina Miejska Lidzbark Warmiński	Usuwanie wyrobów zawierających azbest z terenu Gminy Miejskiej Lidzbark Warmiński	8 027,02	6 822,93
430	Gmina Miejska Nowe Miasto Lubawskie	Usuwanie wyrobów zawierających azbest z terenu Gminy Miejskiej Nowe Miasto Lubawskie	10 931,95	9 292,16
431	Gmina Miejska Szczytno	Usuwanie wyrobów zawierających azbest z terenu Gminy Miejskiej Szczytno	8 724,95	7 325,36
432	Gmina Mikołajki	Usuwanie wyrobów zawierających azbest z terenu Gminy Mikołajki	15 741,44	13 380,23
433	Gmina Miłakowo	Usuwanie wyrobów zawierających azbest z terenu Gminy Miłakowo	43 185,98	36 708,08
434	Gmina Miłomłyn	Usuwanie wyrobów zawierających azbest z terenu Gminy Miłomłyn	7 750,45	6 915,84



Lp.	Nazwa beneficjenta	Nazwa zadania	Wartość całkowita zadania	Wartość dofinansowania
435	Gmina Młynary	Usuwanie wyrobów zawierających azbest z terenu Miasta i Gminy Młynary	10 901,43	9 266,22
436	Gmina Morąg	Usuwanie wyrobów zawierających azbest z terenu Gminy Morąg	21 025,87	17 871,98
437	Gmina Mrągowo	Usuwanie wyrobów zawierających azbest z terenu Gminy Mrągowo	21 863,93	18 584,13
438	Gmina Nidzica	Usuwanie wyrobów zawierających azbest z terenu Gminy Nidzica	25 092,48	21 328,60
439	Gmina Nowe Miasto Lubawskie	Usuwanie wyrobów zawierających azbest z terenu Gminy Nowe Miasto Lubawskie	29 541,44	25 110,22
440	Gmina Olecko	Usuwanie wyrobów zawierających azbest z terenu Gminy Olecko	46 596,27	39 605,13
441	Gmina Olsztynek	Usuwanie wyrobów zawierających azbestu z terenu Gminy Olsztynek	11 945,78	10 153,91
442	Gmina Orneta	Usuwanie wyrobów zawierających azbest z terenów Gminy Orneta	12 879,90	10 947,90
443	Gmina Orzysz	Usuwanie wyrobów zawierających azbest z terenu Gminy Orzysz	5 266,93	4 476,89
444	Gmina Pasłęk	Usuwanie wyrobów zawierających azbest z terenu Miasta i Gminy Pasłęk	30 338,30	25 787,55
445	Gmina Pasym	Usuwanie wyrobów zawierających azbest z terenu Gminy Pasym	11 931,34	10 141,63
446	Gmina Piecki	Usuwanie wyrobów zawierających azbest z terenu Gminy Piecki	14 057,48	10 821,92
447	Gmina Pisz	Usuwanie wyrobów zawierających azbest z terenu Gminy Pisz	59 912,90	50 926,04
448	Gmina Płońska	Usuwanie wyrobów zawierających azbest z terenu Gminy Płońska	11 156,73	9 483,22
449	Gmina Purda	Usuwanie wyrobów zawierających azbest z terenu Gminy Purda	19 987,70	16 989,00
450	Gmina Rozogi	Usuwanie wyrobów zawierających azbest z terenu Gminy Rozogi	44 600,76	37 000,00
451	Gmina Rybno	Usuwanie wyrobów zawierających azbest z terenu Gminy Rybno	21 725,96	18 467,07
452	Gmina Sępolewo	Usuwanie wyrobów zawierających azbest z terenu Gminy Sępolewo	16 903,31	14 367,81
453	Gmina Sorkwity	Usuwanie wyrobów zawierających azbest z terenu Gminy Sorkwity	22 319,99	18 971,99
454	Gmina Srokowo	Usuwanie wyrobów zawierających azbest z terenu Gminy Srokowo	17 000,67	14 450,49
455	Gmina Susz	Usuwanie wyrobów zawierających azbest z terenu Gminy Susz	13 950,66	11 858,06
456	Gmina Szczytno	Usuwanie wyrobów zawierających azbest z terenu Gminy Szczytno	7 578,37	6 441,61
457	Gmina Świątki	Usuwanie wyrobów zawierających azbest z terenu Gminy Świątki	11 989,51	9 354,08
458	Gmina Świątajno	Usuwanie wyrobów zawierających azbest z terenu Gminy Świątajno	16 226,70	13 322,54
459	Gmina Świątajno, powiat olecki	Usuwanie wyrobów zawierających azbest z terenu Gminy Świątajno	90 935,46	77 295,44
460	Gmina Tolkmicko	Usuwanie wyrobów zawierających azbest z terenu Gminy Tolkmicko	28 334,00	24 083,90
461	Gmina Wieliczki	Usuwanie wyrobów zawierających azbest z terenu Gminy Wieliczki	50 886,58	43 253,55
462	Gmina Wilczęta	Usuwanie wyrobów zawierających azbest z terenu Gminy Wilczęta	18 118,08	15 400,37
463	Gmina Wydminy	Usuwanie wyrobów zawierających azbest z terenu Gminy Wydminy	16 394,56	13 935,37
464	Gmina Zalewo	Usuwanie wyrobów zawierających azbest z terenu Gminy Zalewo	21 068,35	17 908,10
465	Polskie Towarzystwo Turystyczno-Krajoznawcze z siedzibą w Warszawie	Usuwanie wyrobów zawierających azbest z budynku Stacji Wodnej PTTK w UKcie	94 875,82	10 000,00
466	Zespół Opieki Zdrowotnej w Szczytnie	Zakup belownicy do odpadów na potrzeby Zespołu Opieki Zdrowotnej w Szczytnie	16 974,00	13 579,20
<b>Razem</b>			<b>16 087 983,74</b>	<b>6 811 330,04</b>

## Załącznik nr 2. Wykaz umów pożyczek

Lp.	Nazwa beneficjenta	Nazwa zadania	Wartość całkowita zadania	Wartość dofinansowania
<b>Gospodarka wodna</b>				
1	Gmina Lubomino	Budowa sieci wodociągowej Piotrowo-Kolonia i Lubomino-Kolonia oraz studni głębinowych w Ełdych Wielkich i Wilczkowie	354 238,00	101 000,00
2	Przedsiębiorstwo Wodociągów i Kanalizacji Sp. z o.o. w Gołdapi	Porządkowanie gospodarki wodno-kanalizacyjnej na terenie aglomeracji Gołdap	1 079 360,80	150 000,00
<b>Ochrona atmosfery</b>				
3	Dalkia Północ Sp. z o.o. z siedzibą w Świeciu	Modernizacja instalacji odpylania kotła nr 1 i nr 2 w Ciepłowni Orneto.	576 180,00	460 944,00
4	Dalkia Północ Spółka z o.o. z siedzibą w Świeciu	Modernizacja instalacji odpylania kotła WR 5 nr 2 w Ciepłowni Dobre Miasto	553 500,00	442 800,00
5	Dalkia Szczytno Sp. z o.o. z siedzibą w Szczytnie	Modernizacja instalacji odpylania kotła WR 5 nr 3 w Szczytnie Ciepłownia Solidarności 17	755 000,00	604 000,00
6	Electricity F1 Sp. z o.o. z siedzibą w Olsztynie	Budowa farmy fotowoltaicznej w Nowym Mieście Lubawskim służącej do pozyskania energii elektrycznej	590 000,00	147 500,00
7	Fotowoltaika Gryźliny Sp. z o.o. z siedzibą w Gryźlinach	Budowa elektrowni słonecznej o mocy 1MWp na terenie łądowiska w Gryźlinach	5 987 289,45	1 198 630,00
8	Fotowoltaika Jedwabno Sp. z o.o. z siedzibą w Bartągu	Budowa farmy fotowoltaicznej na działce nr 42/2 gm. Jedwabno o mocy 0,67 MWp,	3 460 000,00	865 000,00
9	Fotowoltaika Wesołowo Sp. z o.o. z siedzibą w miejscowości Wesołówko	Budowa farmy fotowoltaicznej na działce nr 32/3 gm. Wielbark o mocy 0,67 MWp	3 400 000,00	850 000,00
10	KAPMAR Marek Kapłon	Elektrownia fotowoltaiczna KAPMAR - Olsztyn	3 200 000,00	800 000,00
11	Komunalna Energetyka Ciepła "KOMEK" Sp. z o.o. z siedzibą w Kętrzynie	Instalacja odpylania kotłów w źródle przy ul. Rynkowej w Kętrzynie	987 700,00	752 000,00
12	LAC-MET NOVUMGROM Sp. z o.o. Spółka komandytowa z siedzibą w miejscowości Kobyłocha	Modernizacja instalacji c.o. wraz z wymianą kotłów	178 125,00	142 500,00
13	Miejskie Przedsiębiorstwo Energetyki Ciepłej Sp. z o.o. w Ostródzie	Modernizacja instalacji odpylania dla kotła WR-5 nr 1, WR-10 nr2, WR-10 nr3 w kotłowni rejonowej przy ul. Demokracji 5 w Ostródzie	1 295 000,00	1 036 000,00
14	PL 2011 Sp. z o.o. z siedzibą w Olsztynie	Budowa elektrowni fotowoltaicznej w miejscowości Guja	5 025 499,00	1 256 374,25
15	Powiat Szczycieński	Modernizacja kotłowni w Domu Pomocy Społecznej w Szczytnie	213 704,83	170 000,00
16	Przedsiębiorstwo Energetyki Ciepłej Spółka z o.o. z siedzibą w Giżycku	Wykonanie modernizacji instalacji odpylania kotłów wodnych WR-5 w Ciepłowni Os. XXX-lecia w Giżycku	1 600 000,00	800 000,00
17	Przedsiębiorstwo Usług Komunalnych Sp. z o.o. w Prostkach	Przebudowa i rozbudowa systemu zaopatrzenia w ciepło wraz z sieciami cieplnymi i węzłami z zastosowaniem odnawialnych źródeł energii w miejscowości Prostki	8 774 999,58	1 770 539,30
18	Przedsiębiorstwo Wodociągów i Kanalizacji Spółka z o.o. z siedzibą w Pieniężnie	Termomodernizacja Budynku Stacji Podnoszenia Ciśnienia Wody	311 417,24	249 100,00
19	S.C. DREWPOL TWARDEUSZ RYSZARD PILAWSKI GRZEGORZ	Zakup maszyny do pozyskania biomasy leśnej	784 030,00	619 824,00
20	Wspólnota Mieszkaniowa Śląska 12 Szczytno	Wykorzystanie pomp ciepła i paneli fotowoltaicznych na potrzeby co w budynku wielorodzinnym	625 002,00	500 001,00
21	ZPUH TRAKPOL Zdzisław Kobus	Zakup i montaż suszarni do produkcji biomasy	194 500,00	85 000,00
<b>Ochrona ziemi</b>				
22	Klub Sportowy "Baza Mrągowo"	Mini-Ekomarina Tałty - eko-przebudowa portu jachtowego	509 142,86	115 000,00
23	Mazurskie Centrum Recyklingu Spółka z o.o. z siedzibą w Świętajnie	Budowa instalacji do produkcji płynnego paliwa energetycznego z odpadów	2 250 000,00	1 750 000,00
24	Zakład Gospodarki Odpadami Komunalnymi Sp. z o.o. z siedzibą w Olsztynie	System zagospodarowania odpadów komunalnych w Olsztynie. Budowa Zakładu Unieszkodliwiania Odpadów	188 156 818,51	46 725 606,79
<b>Ochrona wód</b>				

Lp.	Nazwa beneficjenta	Nazwa zadania	Wartość całkowita zadania	Wartość dofinansowania
25	Gmina Jedwabno	Uporządkowanie gospodarki wodno-ściekowej Gminy Jedwabno w zlewni jeziora Małszewskiego w obrębie Burdąg i Waplewo	2 192 969,44	665 210,95
26	Gmina Srokowo	Zbiornice zaopatrzenie w wodę wsi Solanka-kolonia oraz kanalizacji sanitarnej Sińczuk, Siniec kolonia, Kąty, Leśny Rów -Silec Gmina Srokowo	2 531 107,00	600 000,00
27	Gmina Susz	Budowa sieci wodociągowej oraz kanalizacji sanitarnej grawitacyjnej i tłocznej w miejscowości Dąbrówka	163 439,02	125 000,00
28	Gmina Susz	Budowa sieci kanalizacji sanitarnej, grawitacyjnej i tłocznej z przepompownią ścieków w miejscowości Jawty Wielkie	215 589,43	172 000,00
29	Gmina Wilczęta	Budowa sieci kanalizacji sanitarnej w Gminie Wilczęta - II etap wraz z modernizacją sieci wodociągowej w miejscowości Słobity	3 258 019,09	739 614,00
30	Miejskie Przedsiębiorstwo Gospodarki Komunalnej Sp. z o.o. z siedzibą w Nowym Mieście Lubawskim	Budowa kanalizacji sanitarnej w rejonie ulicy Narutowicza w Nowym Mieście Lubawskim	1 132 154,04	169 823,11
31	Miejskie Wodociągi i Kanalizacja Spółka z o.o. w Kętrzynie	Przebudowa sieci kanalizacji sanitarnej i wodociągowej ulica Reymonta w Kętrzynie	630 271,87	504 091,48
32	Przedsiębiorstwo Wodociągów i Kanalizacji Sp. z o.o. w Morągu	Modernizacja i rozbudowa oczyszczalni ścieków w Jędrzychówku dla Aglomeracji Morąg	31 209 606,21	12 585 299,75
33	Wodociągi i Kanalizacja Aglomeracja Giżycko Sp. z o.o. z siedzibą w Bystrym	"Mazurski Masterplan Regulacja Gospodarki Wodno - Ściekowej w Gminach Rejonu WJM -Aglomeracja Giżycko"	38 275 856,74	1 000 000,00
34	Zakład Komunalny Gminy Lubawa Sp. z o.o. z siedzibą w Łążyńcu	Budowa kanalizacji sanitarnej z przyłączami w miejscowości Byszwałd - Etap I	972 753,74	486 376,00
35	Zakład Komunalny Gminy Lubawa Sp. z o.o. z siedzibą w Łążyńcu	Budowa systemu kanalizacji sanitarnej z przyłączami wraz z budową oczyszczalni ścieków w miejscowości Kazanice	4 819 313,68	2 329 824,86
36	Zakład Wodociągów i Kanalizacji Sp. z o.o. w Jezioranach	Modernizacja istniejącego, drugiego ciągu technologicznego oczyszczalni ścieków w Jezioranach	1 778 436,40	265 500,00
<b>Likwidacja zagrożeń</b>				
37	Gmina Barczewo	Zakup specjalistycznego samochodu ratowniczo-gaśniczego wraz z wyposażeniem do ratowania życia i mienia na potrzeby Ochotniczej Straży pożarnej w Barczewie	1 102 840,00	165 000,00
38	Gmina Świętajno, powiat olecki	Poprawa bezpieczeństwa ekologicznego poprzez zakup specjalistycznego sprzętu ratowniczo-gaśniczego na potrzeby Ochotniczej Straży Pożarnej w Świętajnie	714 420,00	571 536,00
<b>Razem</b>			<b>319 858 283,93</b>	<b>81 971 095,49</b>

## Załącznik 3. Wykaz umów przekazania środków Państwowym Jednostkom Budżetowym

Lp.	Nazwa Beneficjenta	Nazwa zadania	Wartość całkowita zadania	Wartość dofinansowania
<b>Edukacja ekologiczna</b>				
1	Warmińsko-Mazurski Wojewódzki Inspektorat Ochrony Środowiska	Skład i publikacja w postaci cyfrowej Raportu o stanie środowiska województwa warmińsko-mazurskiego w 2013 roku	6 765	6 765
<b>Monitoring środowiska</b>				
2	Wojewódzka Stacja Sanitarno-Epidemiologiczna w Olsztynie	Zakup aparatu absorpcji atomowej z atomizacją w płomieniu wraz z wyposażeniem	179 949	100 000
3	Warmińsko-Mazurski Wojewódzki Inspektorat Ochrony Środowiska	Utrzymanie sprawności technicznej stacji monitoringu zanieczyszczeń powietrza w województwie warmińsko-mazurskim - zakup materiałów eksploatacyjnych, przegląd, wzorcowanie, konserwacja analizatorów i urządzeń	59 845,16	59 844
4	Warmińsko-Mazurski Wojewódzki Inspektorat Ochrony Środowiska	Badanie wód powierzchniowych w województwie warmińsko-mazurskim w 2014 roku	233 650,49	233 391
5	Warmińsko-Mazurski Wojewódzki Inspektorat Ochrony Środowiska	Zakup materiałów eksploatacyjnych niezbędnych do wykonywania oznaczeń metali ciężkich w glebie i ściekach	1 685,1	1 630
<b>Ochrona powietrza</b>				
6	Prokuratura Okręgowa w Olsztynie	Termomodernizacja budynku Prokuratury Rejonowej w Biskupcu przy ul. Niepodległości 8	130 822,8	100 000
<b>Nadzwyczajne zagrożenia środowiska</b>				
7	Komenda Wojewódzka Policji w Olsztynie	Zakup łodzi z przyczepą podłodziową dla Komendy Powiatowej Policji w Ostródzie w celu zapewnienia bezpieczeństwa osób oraz prowadzenia nadzoru nad ratownictwem wodnym	90 036	50 000
8	Komenda Wojewódzka Policji w Olsztynie	Zakup łodzi z przyczepą podłodziową dla Komendy Powiatowej Policji w Gołdapi w celu zapewnienia bezpieczeństwa osób oraz prowadzenia nadzoru nad ratownictwem wodnym	90 036	50 000
<b>Ochrona przyrody</b>				
9	Regionalna Dyrekcja Ochrony Środowiska w Olsztynie	Oznakowanie obszarów Natura 2000	25 000	25 000
10	Regionalna Dyrekcja Ochrony Środowiska w Olsztynie	Przeciwdziałanie szkodom powodowanym przez bobry w gospodarstwach rolnych, leśnych lub rybackich na terenie województwa warmińsko-mazurskiego	50 000	25 000
11	Regionalna Dyrekcja Ochrony Środowiska w Olsztynie	Plany zadań ochronnych dla obszarów Natura 2000 Mamerki (kod obszaru PLH280004) i Gierłoż (kod obszaru PLH280002)	25 000	25 000
12	Regionalna Dyrekcja Ochrony Środowiska w Olsztynie	Inwentaryzacja i weryfikacja siedlisk przyrodniczych w obszarach Natura 2000 Mazurska Ostoja Żółwia Baranowo i Mazurskie Bagna	23 370	23 370
<b>Razem</b>			<b>916 159,55</b>	<b>700 000</b>

## Załącznik nr 4. Wykaz umów umorzenia

Lp.	Nazwa beneficjenta	Nazwa zadania	Wartość całkowita zadania	Wartość dofinansowania
<b>Gospodarka wodna</b>				
1	Gmina Górowo Iławeckie	Budowa sieci wodociągowej w miejscowościach: Orsy, Pareżki, Dęby, Wokiele i Kumkiejmy	713 727,00	110 000,00
2	Gmina Płońnica	Zakup prasy osadu ściekowego i urządzenia ciśnieniowego do czyszczenia kanalizacji sanitarnej	165 000,00	77 400,00
3	Przedsiębiorstwo Wodociągów i Kanalizacji Sp. z o.o. w Morągu	Suszarnia słoneczna osadów ściekowych na oczyszczalni ścieków w Jędrychówku	10 917 337,00	200 000,00
4	Gmina Świętajno, powiat szczycieński	Budowa sieci wodociągowej z przyłączami Mazury-Rogojny-Borki; Budowa oczyszczalni ścieków przy budynku NR 36 we Wronkach, Remont przepompowni w miejscowości Sulejki, Dokumentacja na budowę wodociągu Jurkowo-Krzywe	0,00	96 750,00
5	Gmina Młynary	Opracowanie dokumentacji technicznej na budowę sieci wodociągowej i kanalizacji sanitarnej oraz burzowej przy ul. Kwiatowej i Ogrodowej (część południowa) w Młynarach	34 000,00	34 000,00
<b>Ochrona atmosfery</b>				
6	Polski Związek Łowiecki Zarząd Okręgowy w Olsztynie	Zagospodarowanie terenu wokół Warmińsko-Mazurskiego Centrum Edukacji Ekologicznej PZŁ poprzez nasadzenie zieleni i uzupełnienie elementami małej architektury	26 236,10	16 000,00
7	Gmina Elbląg	Kompleksowa termomodernizacja obiektów Zespołu Szkół w Nowakowie z wykorzystaniem biomasy	15 000,00	15 000,00
8	Gmina Kisielice	Budowa sieci wodociągowej i kanalizacji sanitarnej.	408 796,05	290 000,00
<b>Ochrona wód</b>				
9	Gmina Płońnica	Zakup prasy osadu ściekowego i urządzenia ciśnieniowego do czyszczenia kanalizacji sanitarnej	165 000,00	57 000,00
10	Gmina Susz	Budowa kanalizacji deszczowej przy ul. Piastowskiej	50 000,00	45 000,00
11	Gmina Olsztynek	Modernizacja hydroforni w Swaderkach i rozbudowa sieci wodociągowej	2 076 937,38	42 000,00
12	Gmina Miejska Lidzbark Warmiński	Wykonanie dokumentacji na termomodernizację placówek oświatowych Gminy Miejskiej Lidzbark Warmiński	170 000,00	77 000,00
13	Gmina Olsztynek	Modernizacja hydroforni w Swaderkach i rozbudowa sieci wodociągowej	2 076 937,38	20 000,00
14	Gmina Stawiguda	Ochrona Jeziora Plusznego poprzez rozwiązanie problemu gospodarki wodno-ściekowej w miejscowości Pluski	2 143 255,00	70 000,00
<b>Ochrona ziemi</b>				
15	Miejskie Przedsiębiorstwo Gospodarki Komunalnej Sp. z o.o.	Zakup samochodu do wywozu odpadów komunalnych	106 400,00	20 130,00
16	Miejskie Przedsiębiorstwo Gospodarki Komunalnej Sp. z o.o.	Budowa sieci kanalizacji sanitarnej w Nowym Mieście Lubawskim w ulicach Iławskiej, Klasztornej, Grunwaldzkiej i Mszanowskiej	617 297,32	16 980,00
17	DBAJ Marta Prychodko	Zakup młynka do tworzyw sztucznych	33 210,00	20 000,00
18	Zakład Usług Komunalnych Sp. z o.o. w Barczewie	Utrzymanie czystości i porządku na terenie miasta Barczewo - zakup koszy ulicznych na odpady komunalne	5 000,00	4 500,00
19	Gmina Lubomino	Budowa kanalizacji sanitarnej i sieci wodociągowej Wapnik - Biała Wola oraz Zagony - Kolonia Lubomino w Gminie Lubomino	2 612 483,00	12 000,00
<b>Razem</b>			<b>22 336 616,23</b>	<b>1 223 760,00</b>

## Załącznik nr 5. Wykaz umów PO IiŚ

Lp.	Nazwa beneficjenta	Nazwa zadania	Wartość całkowita zadania	Wartość dofinansowania z Funduszu Spójności
<b>Gospodarka wodno-ściekowa</b>				
1	Zakład Usług Komunalnych	Budowa kanalizacji sanitarnej oraz modernizacja oczyszczalni ścieków w Aglomeracji Węgorzewo	19 772 153,47	13 021 557,13
2	Gmina Szczytno	Budowa sieci wodociągowej i kanalizacji sanitarnej dla miejscowości Szymany	2 996 923,74	2 071 044,86
3	Gospodarka Komunalna Sp. z o.o. w Olsztynku	Porządkowanie gospodarki wodno - ściekowej w Aglomeracji Olsztynek	3 893 007,80	2 698 237,10
4	Wodociągi Miejskie - Spółka z o.o. w Braniewie	Uporządkowanie gospodarki wodno - ściekowej w aglomeracji Braniewo	13 210 759,34	4 089 987,21
5	Przedsiębiorstwo Wodociągów i Kanalizacji Sp. z o.o. w Gołdapi	Dostosowanie stopnia oczyszczania ścieków do wymogów UE poprzez modernizację oczyszczalni w Gołdapi	6 038 493,30	2 414 881,84
6	Przedsiębiorstwo Wodociągów i Kanalizacji Sp. z o.o. w Giżycku	Projekt budowlano-wykonawczy rozbudowy instalacji ATSO na Oczyszczalni Ścieków w Giżycku	183 270,00	126 650,00
7	Miejskie Przedsiębiorstwo Gospodarki Komunalnej Sp. z o.o. w Nowym Mieście Lubawskim	Opracowanie dokumentacji projektowej na modernizację oczyszczalni ścieków w Nowym Mieście Lubawskim	57 810,00	39 950,00
<b>Razem</b>			<b>46 152 417,65</b>	<b>24 462 308,14</b>

## Załącznik nr 6. Wykaz umów RPO WiM

Lp.	Nazwa Beneficjenta	Nazwa projektu	Całkowita kwota projektu (PLN)	Wielkość pomocy wnioskowanej (PLN)
<b>6.1.2. gospodarka wodno-ściekowa</b>				
1	Gmina Jedwabno	Uporządkowanie gospodarki wodno-ściekowej Gminy Jedwabno	2 770 740,71	1 802 107,78
2	Gmina Korsze	Budowa kanalizacji sanitarnej dla północnej części Korsz	3 735 242,00	2 988 193,60
3	Gmina Nowe Miasto Lubawskie	Budowa sieci kanalizacji sanitarnej wraz z budową odcinka sieci wodociągowej we wsi Pacóttowo	2 035 499,09	1 313 101,84
4	Gmina Ostróda	Porządkowanie gospodarki wodno-ściekowej w aglomeracji Samborowo poprzez budowę kanalizacji sanitarnej i sieci wodociągowej w miejscowości Zajączki	753 036,78	594 475,74
5	Gmina Ruciane-Nida	Rozbudowa infrastruktury wodno-ściekowej na terenie Gminy Ruciane – Nida	948 320,98	758 656,78
6	Miejskie Przedsiębiorstwo Gospodarki Komunalnej Sp. z o.o.	Budowa kanalizacji sanitarnej w rejonie ulicy Narutowicza w Nowym Mieście Lubawskim	1 476 445,93	905 723,23
7	Przedsiębiorstwo Wodociągów i Kanalizacji Sp. z o.o.	Porządkowanie gospodarki wodno-kanalizacyjnej na terenie aglomeracji Gołdap	1 333 517,00	863 488,64
8	Zakład Wodociągów i Kanalizacji Sp. z o.o.	Modernizacja istniejącego, drugiego ciągu technologicznego oczyszczalni ścieków w Jezioranach	2 187 476,77	1 422 749,12
<b>6.1.3. – system odbioru nieczystości z łodzi na jeziorach</b>				
9	Marek Michniewicz Niepubliczny Zakład Opieki Zdrowotnej IMPULS	Budowa ekomariny Zdorkowo nad jeziorem Dargin	3 884 332,78	1 578 708,81
<b>6.2.1. - wykorzystanie odnawialnych źródeł energii</b>				
10	AWZ-AWZ-ET Sp. z o.o. Sp. k.	Budowa naziemnej instalacji fotowoltaicznej o mocy 1 MW do produkcji prądu elektrycznego przez przedsiębiorstwo AWZ-AWZ-ET Sp. z o.o. Sp. komandytowa	7 328 340,00	2 977 500,00
11	Bell Przedsiębiorstwo Produkcyjno-Handlowo-Usługowe Krzysztof Pałyska	Instalacja pomp ciepła w kompleksie budynków zespołu pałacowego w Galinach	2 712 150,00	898 800,00
12	Bell Przedsiębiorstwo Produkcyjno-Handlowo-Usługowe Krzysztof Pałyska	Instalacja pomp ciepła w kompleksie budynków zespołu pałacowego w Galinach, część z projektu - pałac cz. II i folwark	2 955 690,00	1 200 000,00
13	BIOGAL Sp. z o.o.	Budowa elektrowni fotowoltaicznej o mocy 980 kW w miejscowości Mroczno	5 493 180,00	2 121 178,42
14	BIOGAL Sp. z o.o.	Budowa ciepłowni na biomasę wraz z linią do przetwarzania pofermentu na terenie biogazowni rolniczej w Boleszynie	6 688 740,00	2 510 500,00
15	CORNSTORE Sp. z o.o.	Instalacja fotowoltaiczna Gromki	284 130,00	115 000,00
16	Eko Park IX Sp. z o.o.	Budowa naziemnej instalacji fotowoltaicznej do produkcji prądu elektrycznego przez przedsiębiorstwo Eko Park IX Sp. z o.o.	6 807 607,92	2 765 820,29
17	Electricity F1 Sp. z o.o.	Budowa farmy fotowoltaicznej w Nowym Mieście Lubawskim służącej do pozyskiwania energii elektrycznej	739 230,00	293 643,00
18	Elżbieta Woycicka Agro-Plon	Instalacja fotowoltaiczna o mocy 40 kW na budynku magazynowo-biurowym w miejscowości Ostróda	311 581,14	123 998,00
19	Fotowoltaika Jedwabno Sp. z o.o.	Budowa farmy fotowoltaicznej na działce nr 42/2 gm. Jedwabno o mocy 0,67 MWp	4 255 800,00	1 696 784,00
20	Fotowoltaika Mazuchówka Sp. z o.o.	Wykorzystanie instalacji fotowoltaicznej w firmie Fotowoltaika Mazuchówka Sp. z o.o.	305 409,00	124 000,00
21	Grupa Eko Park Sp. z o.o.	Budowa naziemnej instalacji fotowoltaicznej do produkcji prądu elektrycznego przez przedsiębiorstwo Grupa Eko Park Sp. z o.o.	4 735 203,86	1 923 379,62
22	Hurtownia Elektryk Jan Wojciechowski	Montaż instalacji fotowoltaicznej o mocy 40 kW do produkcji prądu elektrycznego przez Hurtownię Elektryk Jan Wojciechowski w Szczytnie	303 810,00	123 000,00
23	Hurtownia Elektryk Jan Wojciechowski	Montaż instalacji fotowoltaicznej o mocy 40 kW do produkcji prądu elektrycznego przez Hurtownię Elektryk Jan Wojciechowski w Olecku	303 810,00	123 000,00
24	Hurtownia Elektryk Sp. z o.o. Sp. k.	Montaż instalacji fotowoltaicznej o mocy 200kW do produkcji prądu elektrycznego przez Hurtownię Elektryk Sp. z o.o. spółka komandytowa na działkach 88-2 i 88/1	1 521 510,00	618 000,00
25	Hurtownia Elektryk Sp. z o.o. Sp. k.	Montaż instalacji fotowoltaicznej o mocy 40 kW do produkcji prądu elektrycznego przez Hurtownię Elektryk Sp. z o.o. spółka komandytowa	394 215,00	159 500,00
26	Hurtownia Elektryk Sp. z o.o. Sp. k.	Montaż instalacji fotowoltaicznej o mocy 40kW do produkcji prądu elektrycznego przez Hurtownię Elektryk Sp. z o.o. spółka komandytowa	303 810,00	123 000,00
27	KAPMAR Marek Kapłon	Elektrownia fotowoltaiczna KAPMAR - OLSZTYN	3 937 230,00	1 581 760,00

28	KAPMAR Marek Kapłon	Instalacja fotowoltaiczna OLSZTYN, Towarowa 19C	246 000,00	96 000,00
29	Ośrodek Zdrowia Rodzina Sp. z o.o.	Inwestycje Ośrodka Zdrowia Rodzina Sp. z o.o. w Hławie w OZE	729 391,84	364 080,92
30	PL 2011 Sp. z o.o.	Budowa elektrowni fotowoltaicznej w miejscowości Guja	6 180 133,78	2 402 469,19
31	Powiat Szczycieński	Wykorzystanie OZE w Domu Pomocy Społecznej w Szczytnie	347 357,96	276 902,36
32	Pracownia Krawiecka "Barbara" Barbara Miładowska	Fotowoltaika Olsztyn dz. 8/1 obręb 83 „BARBARA”	284 130,00	115 000,00
33	RENT Sp. z o.o.	Budowa elektrowni fotowoltaicznej w miejscowości Wolnica	750 915,00	304 750,00
34	Zakład Usługowo-Handlowy Instalatorstwo i Artykuły Elektryczne Wiktor Wiśniewski	Instalacja fotowoltaiczna na budynku socjalno -warsztatowym firmy ZHU Instalatorstwo i Artykuły Elektryczne Wiktor Wiśniewski	303 810,00	123 000,00
35	Zakład Usługowo-Handlowy Instalatorstwo i Artykuły Elektryczne Wiktor Wiśniewski	Instalacja fotowoltaiczna na budynku przemysłowo – magazynowym firmy ZHU Instalatorstwo i Artykuły Elektryczne Wiktor Wiśniewski	303 810,00	123 000,00
<b>6.2.2. – bezpieczeństwo ekologiczne</b>				
36	Gmina Barciany	Poprawa bezpieczeństwa ekologicznego w regionie poprzez doposażenie OSP w Drogoszach w ciężki samochód ratowniczo-gaśniczy	994 890,00	795 912,00
37	Gmina Barczewo	Zakup specjalistycznego samochodu ratowniczo-gaśniczego wraz z wyposażeniem do ratowania życia i mienia na potrzeby Ochotniczej Straży Pożarnej w Barczewie	1 105 000,00	884 000,00
38	Gmina Bartoszyce	Zakup samochodu ratowniczo – gaśniczego z funkcją ograniczania stref skażeń dla OSP w Galinach	670 000,00	536 000,00
39	Gmina Biskupiec	Zakup nowoczesnych samochodów bojowych dla OSP Bredynki i OSP Kobyły w Gminie Biskupiec	1 415 256,00	1 132 204,80
40	Gmina Dywity	Poprawa bezpieczeństwa na terenie Gm. Dywity poprzez zakup samochodu ratowniczo-gaśniczego	625 600,00	500 480,00
41	Gmina Grodziczno	Zakup samochodu pożarniczego dla OSP w Grodzicznie	686 120,07	548 896,05
42	Gmina Jonkowo	Poprawa bezpieczeństwa ekologicznego w regionie poprzez doposażenie OSP Wrzesina w średni samochód ratowniczo-gaśniczy	753 276,00	602 620,79
43	Gmina Lidzbark	Poprawa systemu bezpieczeństwa ekologicznego poprzez doposażenie Ochotniczej Straży Pożarnej w Lidzbarku w średni samochód ratowniczo – gaśniczy	711 000,00	568 800,00
44	Gmina Miejska Hława	Poprawa bezpieczeństwa ekologicznego poprzez wyposażenie OSP w samochód ratownictwa ekologicznego w Hławie	918 280,00	734 624,00
45	Gmina Miejska Lubawa	Zakup mobilnej platformy obserwacyjno-pomiarowej do lokalizacji i ograniczania skutków zagrożeń chemiczno-ekologicznych w Lubawie – poprawa bezpieczeństwa ekologicznego	1 279 713,24	1 008 280,80
46	Gmina Mikołajki	Poprawa bezpieczeństwa ekologicznego obszaru Wielkich Jezior Mazurskich poprzez doposażenie OSP w Mikołajkach w ciężki samochód ratowniczo-gaśniczy	854 828,50	683 862,80
47	Gmina Miłakowo	Zakup samochodu ratowniczo-gaśniczego dla OSP w Miłakowie	889 870,00	711 896,00
48	Gmina Miłomłyn	Poprawa bezpieczeństwa na terenie Gm. Miłomłyn poprzez zakup samochodu ratowniczego	150 920,00	120 736,00
49	Gmina Nowe Miasto Lubawskie	Zakup samochodu strażackiego dla OSP w Bratianie	639 834,39	511 867,51
50	Gmina Orneta	Zakup nowego średniego samochodu ratowniczo-gaśniczego do Ochotniczej Straży Pożarnej w Orniecie	731 960,70	276 768,55
51	Gmina Ostróda	Poprawa bezpieczeństwa ekologicznego Gm. Ostróda poprzez zakup średniego samochodu ratowniczo-gaśniczego dla OSP w Pietrzwałdzie	800 286,27	640 229,01
52	Gmina Płońnica	Zabezpieczenie terenu gminy Płońnica na wypadek klęsk żywiołowych i katastrof ekologicznych poprzez zakup specjalistycznego samochodu strażackiego	648 136,00	515 548,80
53	Gmina Prostki	Zakup wozu strażackiego dla OSP Prostki	1 008 670,01	804 792,00
54	Gmina Sępolec	Zminimalizowanie zagrożeń ekologicznych, chemicznych i katastrof drogowych w Gminie Sępolec poprzez zakup nowoczesnego średniego samochodu ratowniczo-gaśniczego dla OSP Sępolec	853 759,45	619 625,45
55	Gmina Stawiguda	Poprawa bezpieczeństwa ekologicznego w regionie poprzez zakup specjalistycznych samochodów ratowniczo-gaśniczych dla OSP Stawiguda oraz OSP Pluski	1 725 990,00	1 380 792,00
56	Gmina Świętajno	Poprawa bezpieczeństwa ekologicznego poprzez zakup specjalistycznego sprzętu ratowniczo-gaśniczego na potrzeby Ochotniczej Straży Pożarnej w Świętajnie	724 500,59	579 600,47
57	Gmina Węgorzewo	Zakup lekkiego samochodu ratowniczo - gaśniczego dla Ochotniczej Straży Pożarnej w Radziejach	183 100,00	146 480,00



58	Komenda Wojewódzka Państwowej Straży Pożarnej w Olsztynie	Poprawa bezpieczeństwa ekologicznego Warmii i Mazur - etap II	2 280 000,00	1 824 000,00
59	Ochotnicza Straż Pożarna w Iławie	Poprawa bezpieczeństwa ekologicznego w powiecie iławskim poprzez doposażenie OSP w Iławie w samochód operacyjny z funkcją ratowniczą	312 406,01	249 924,80
60	Powiat Gołdapski	Poprawa bezpieczeństwa ekologicznego w Powiecie Gołdapskim poprzez doposażenie w sprzęt specjalistyczny jednostki ratownictwa Powiatowej Państwowej Straży Pożarnej w Gołdapi	172 175,00	136 756,00
<b>Razem</b>			<b>89 492 661,19</b>	<b>52 025 969,17</b>

Ldż. 3-m/16/11/15



Twój Zaufany Księgowy

Warszawa 2015.02.16

## OPINIA NIEZALEŻNEGO BIEGŁEGO REWIDENTA

Dla Rady Nadzorczej i Zarządu

Wojewódzkiego Funduszu Ochrony Środowiska i Gospodarki Wodnej w Olsztynie

Przeprowadziliśmy badanie załączonego sprawozdania finansowego **Wojewódzkiego Funduszu Ochrony Środowiska i Gospodarki Wodnej w Olsztynie** z siedzibą: 10-026 Olsztyn, ul. Św. Barbary 9, na które składa się:

- 1) wprowadzenie do sprawozdania finansowego;
- 2) bilans sporządzony na dzień 31 grudnia 2014 r. który po stronie aktywów i pasywów wykazuje kwotę **193 595 003,03 zł**
- 3) rachunek zysków i strat za rok obrotowy od 1 stycznia 2014 r. do 31 grudnia 2014 r. wykazujący zysk netto w wysokości **3 754 857,93 zł**
- 4) zestawienie zmian w funduszu własnym za rok obrotowy od 1 stycznia 2014 r. do 31 grudnia 2014 r. wykazujące zwiększenie funduszu własnego o kwotę **3 754 857,93 zł**
- 5) rachunek przepływów pieniężnych za rok obrotowy od 1 stycznia 2014 r. do 31 grudnia 2014 r. wykazujący zmniejszenie stanu środków pieniężnych o kwotę **656 796,12 zł**
- 6) dodatkowe informacje i objaśnienia.

Za sporządzenie zgodnego z obowiązującymi przepisami sprawozdania finansowego odpowiedzialny jest Zarząd.

Zarząd oraz członkowie Rady Nadzorczej są zobowiązani do zapewnienia, aby sprawozdanie finansowe spełniało wymagania przewidziane w ustawie z dnia 29 września 1994 r. o rachunkowości (tekst jednolity: Dz. U. z 2013 r., poz. 330), zwanej dalej „ustawą o rachunkowości”.

Naszym zadaniem było zbadanie i wyrażenie opinii o zgodności z wymagającymi zastosowania zasadami (polityką) rachunkowości tego sprawozdania finansowego oraz czy rzetelnie i jasno przedstawia ono, we wszystkich istotnych aspektach, sytuację majątkową i finansową, jak też wynik finansowy Jednostki oraz o prawidłowości ksiąg rachunkowych stanowiących podstawę jego sporządzenia.

Badanie sprawozdania finansowego przeprowadziliśmy stosownie do postanowień:

- 1) rozdziału 7 ustawy o rachunkowości,
- 2) krajowych standardów rewizji finansowej, wydanych przez Krajową Radę Biegłych Rewidentów w Polsce,
- 3) ustawy z dnia 27 kwietnia 2001 r. – Prawo Ochrony Środowiska (tekst jednolity: Dz. U. z 2013 r. poz. 1232 z późn. zm.).

Badanie sprawozdania finansowego zaplanowaliśmy i przeprowadziliśmy w taki sposób, aby uzyskać racjonalną pewność, pozwalającą na wyrażenie opinii o sprawozdaniu. W szczególności badanie obejmowało sprawdzenie poprawności zastosowanych przez jednostkę zasad (polityki) rachunkowości i znaczących szacunków, sprawdzenie – w przeważającej mierze w sposób wrywkowy - dowodów i zapisów księgowych, z których wynikają liczby i informacje zawarte w sprawozdaniu finansowym, jak i całościową ocenę sprawozdania finansowego. Uważamy, że badanie dostarczyło wystarczającej podstawy do wyrażenia opinii.

Naszym zdaniem, zbadane sprawozdanie finansowe, we wszystkich istotnych aspektach:

- a) przedstawia rzetelnie i jasno informacje istotne dla oceny sytuacji majątkowej i finansowej jednostki na dzień 31 grudnia 2014 r., jak też jej wyniku finansowego za rok obrotowy od 1 stycznia 2014 r. do 31 grudnia 2014 r.,
- b) zostało sporządzone zgodnie z wymagającymi zastosowania zasadami (polityką) rachunkowości oraz na podstawie prawidłowo prowadzonych ksiąg rachunkowych,
- c) jest zgodne z wpływającymi na treść sprawozdania finansowego przepisami prawa i postanowieniami statutu Jednostki.

Sprawozdanie z działalności Jednostki jest kompletne w rozumieniu art. 49 ust. 2 ustawy o rachunkowości, a zawarte w nim informacje, pochodzące ze zbadanego sprawozdania finansowego, są z nim zgodne.

Warszawa, dnia 16 lutego 2015 roku


W imieniu:

POL-TAX Sp. z o.o.

Podmiot uprawniony do badania

sprawozdań finansowych pod numerem 2695

Kluczowy Biegły Rewident

  
Grażyna Bamber

Nr w rejestrze 11028

**POL-TAX Sp. z o.o.**

ul. Bora Komorowskiego 56C lok. 91, 03-982 Warszawa

tel. (22) 616-55-11, 616-55-12, fax. 616-60-95

NIP 113-23-76-412, REGON 015205213

.....  
(Siedziba podmiotu uprawnionego  
do badania sprawozdań finansowych)



# Raport

## z badania sprawozdania finansowego

### Wojewódzkiego Funduszu Ochrony Środowiska

### i Gospodarki Wodnej w Olsztynie

z siedzibą: 10-026 Olsztyn, ul. Św. Barbary 9

za rok obrotowy 01.01.2014 – 31.12.2014

#### A. Część ogólna

1. Na podstawie umowy nr 13/2014 z dnia 2 października 2014 r. zawartej pomiędzy Wojewódzkim Funduszem Ochrony Środowiska i Gospodarki Wodnej w Olsztynie a POL-TAX Sp. z o.o., z siedzibą w Warszawie (03-982), ul. Bora Komorowskiego 56C lok.91 wpisaną przez Krajową Radę Biegłych Rewidentów w Polsce na listę podmiotów uprawnionych do badania sprawozdań finansowych pod numerem 2695 przeprowadziliśmy badanie sprawozdania finansowego za rok obrotowy 2014 Wojewódzkiego Funduszu Ochrony Środowiska i Gospodarki Wodnej w Olsztynie, które zawiera:

- 1) wprowadzenie do sprawozdania finansowego,
- 2) bilans sporządzony na dzień 31 grudnia 2014 roku, który po stronie aktywów i pasywów wykazuje kwotę **193 595 003,03 zł**
- 3) rachunek zysków i strat za rok obrotowy od 1 stycznia 2014 roku do 31 grudnia 2014 roku wykazujący zysk netto w kwocie **3 754 857,93 zł**
- 4) zestawienie zmian w funduszu własnym za rok obrotowy od 1 stycznia 2014 roku do 31 grudnia 2014 roku wykazujące zwiększenie funduszu własnego o kwotę **3 754 857,93 zł**
- 5) rachunek przepływów pieniężnych za rok obrotowy od 1 stycznia 2014 roku do 31 grudnia 2014 roku wykazujący zmniejszenie stanu środków pieniężnych o kwotę **656 796,12 zł**
- 6) dodatkowe informacje i objaśnienia,

- a ponadto przeprowadziliśmy badanie:
- sprawozdania z działalności Funduszu za 2014 rok,
  - dowodów księgowych i ksiąg rachunkowych, na podstawie których sporządzono zbadane sprawozdanie finansowe.
2. Wojewódzki Fundusz Ochrony Środowiska i Gospodarki Wodnej w Olsztynie, zwany dalej „Funduszem” lub „Jednostką”, prowadzi działalność na podstawie ustawy z dnia 27 kwietnia 2001 r. – Prawo Ochrony Środowiska (tekst jednolity: Dz. U. z 2013 r. poz. 1232 z późn. zm.) oraz statutu nadanego uchwałą nr XXXVII/727/10 Sejmiku Województwa Warmińsko-Mazurskiego z dnia 16 lutego 2010 r.
- Fundusz jest samorządową osobą prawną w rozumieniu ustawy z dnia 27 sierpnia 2009 r. o finansach publicznych (Dz. U. z 2009 r. nr 157, poz. 1240 z późn. zm.).
3. Ponadto Fundusz posiada następujące dokumenty legalizujące jej działalność:
- a) numer identyfikacji podatkowej NIP 7393784538 nadany w dniu 7 maja 2010 r. przez Urząd Skarbowy w Olsztynie,
  - b) numer identyfikacyjny Regon 280470792 aktualizowany w dniu 8 kwietnia 2013 r. przez Urząd Statystyczny w Olsztynie.
4. Przedmiotem działalności Funduszu jest finansowanie działalności związanej z ochroną środowiska i gospodarką wodną w zakresie i formach określonych w ustawie, a w szczególności:
- a) udzielanie oprocentowanych pożyczek,
  - b) dopłaty do oprocentowania preferencyjnych kredytów i pożyczek,
  - c) przyznawanie dotacji,
  - d) częściowe umarzanie pożyczek.
- Przy wydatkowaniu środków finansowych Jednostka uwzględnia założenia polityki ekologicznej państwa i województwa, kryteria wyboru przedsięwzięć, plan działalności oraz listę przedsięwzięć priorytetowych.
- Poza wymienionym rzeczowym zakresie określonym w uregulowaniach prawnych, jednostka prowadziła w roku sprawozdawczym działania pozastatutowe w zakresie obsługi programów unijnych, w tym Programu Operacyjnego Infrastruktura i Środowisko oraz Regionalnego Programu Operacyjnego Warmii i Mazur.
5. W badanym roku obrotowym Funduszem kierował Zarząd, powołany przez uprawniony organ – prowadzący sprawy Funduszu na podstawie bezterminowych umów o pracę, zawartych przez Radę Nadzorczą. Skład Zarządu był następujący:
- Prezes Zarządu – Pan Adam Krzyśków
  - I Zastępca Prezesa Zarządu – Pan Tadeusz Ratyński
  - Zastępca Prezesa Zarządu – Pani Maria Sokoll
- Do dnia zakończenia badania skład osobowy Zarządu nie uległ zmianie.



6. Organem nadzoru badanej Jednostki jest Rada Nadzorcza, która w badanym roku obrotowym działała w składzie:

Przewodnicząca	- Pani Agnieszka Sosnowska od dnia 25 marca 2014 r.
Przewodnicząca	- Pani Mariola Jakoniak do dnia 25 marca 2014 r.
Zastępca Przewodniczącego	- Pan Jan Harhaj
Sekretarz	- Pan Czesław Hołdyński
Członek	- Pan Jan Bobek
Członek	- Pan Grzegorz Drozdowski
Członek	- Pan Tadeusz Mordasiewicz
Członek	- Pan Bogdan Meina od 26 maja 2014 r.
Członek	- Pani Danuta Budzyńska do 26 maja 2014 r.

Do dnia zakończenia badania skład osobowy Rady Nadzorczej nie uległ zmianie.

7. Głównym księgowym Jednostki jest Pani Helena Namiętkiewicz.

8. Fundusze własne kształtują się następująco:

Wyszczególnienie	Stan na dzień	Stan na dzień
	bilansowy bieżącego roku	bilansowy poprzedniego roku
<b>Fundusz własny</b>	<b>114 674 097,91</b>	<b>110 919 239,98</b>
Fundusz statutowego	102 419 239,98	101 401 904,33
Pozostałe fundusze rezerwowe	8 500 000,00	8 000 000,00
Zysk (strata) netto	3 754 857,93	1 517 335,65

9. Badana Jednostka nie jest powiązana z innymi jednostkami w rozumieniu art. 3.1.43 ustawy o rachunkowości.
10. W badanym roku obrotowym Jednostka zatrudniała średnio 48 osób (po przeliczeniu na pełne etaty), a w roku poprzednim 50 osób (po przeliczeniu na pełne etaty).
11. Uchwałą nr 65/2014 Rady Nadzorczej z dnia 11 września 2014 r. do obowiązkowego w świetle art. 64 ustawy o rachunkowości badania sprawozdania finansowego za rok obrotowy – zgodnie z art. 66 ustęp 4 ustawy o rachunkowości - wybrany został podmiot audytorski POL-TAX Sp. z o.o. z siedzibą w Warszawie, ul. Bora-Komorowskiego 56c lok. 91 wpisany pod numerem 2695 na listę podmiotów uprawnionych przez Krajową Radę Biegłych Rewidentów w Polsce.
12. Niniejsze badanie przeprowadzono w siedzibie Jednostki oraz w siedzibie podmiotu audytorskiego w okresie od 29 stycznia 2015 r. do 16 lutego 2015 r. z przerwami.
13. Zarówno podmiot audytorski, jak i przeprowadzający badanie w jego imieniu kluczowy biegły rewident Grażyna Bamber (nr rej. 11028) oświadczają, że pozostają niezależni od badanej Jednostki, w rozumieniu art. 56 ust. 3 i 4 ustawy z dnia 07 maja 2009 r. o biegłych rewidentach i ich samorządzie, podmiotach uprawnionych do badania sprawozdań finansowych oraz o nadzorze publicznym (Dz. U. nr 77, poz. 649 z 2009 r. z późn. zm.).

14. Sprawozdanie finansowe za rok poprzedzający było zbadane przez podmiot audytorski Gdańska Grypa Audytorów Sp. z o.o. i otrzymało opinię bez zastrzeżeń. Sprawozdanie to zostało zatwierdzone przez Radę Nadzorczą uchwałą nr 9/2014 w dniu 24 lutego 2014 r.

Zysk bilansowy netto przeznaczono na:

- zwiększenie funduszu statutowego 1 017 335,65 zł
- zwiększenie funduszu rezerwowego 500 000,00 zł

Wymieniony podział zysku został odpowiednio przeksięgowany w księgach roku badanego.

15. Zatwierdzone sprawozdanie finansowe za rok poprzedzający badany zgodnie z art. 400h ust. 1a ustawy z dnia 27 kwietnia 2001 r. Prawo ochrony środowiska zostało przekazane do ogłoszenia w wojewódzkim dzienniku urzędowym w dniu 12 lutego 2015 r.

16. Zgodnie z art. 67 ustawy o rachunkowości jednostka udostępniła biegłemu prowadzone księgi rachunkowe i dokumenty stanowiące podstawę ich sporządzenia oraz udzieliła informacji niezbędnych do wydania opinii biegłego rewidenta o badanym sprawozdaniu finansowym.

Nie wystąpiły ograniczenia zakresu badania.

17. Ponadto kierownik Jednostki, stosownie do art. 67 ustawy o rachunkowości, złożył w dacie zakończenia badania - pisemne oświadczenie dotyczące m.in.:

- a) kompletności, prawidłowości i rzetelności sprawozdania finansowego przedłożonego do badania,
- b) ujawnienia w informacji dodatkowej wszelkich zobowiązań korespondujących z dniem bilansowym,
- c) niezastnienia innych zdarzeń gospodarczych, wpływających istotnie na informacje ilościowe i jakościowe wynikające ze sprawozdania finansowego.

18. Niniejszy raport został opracowany przez biegłego rewidenta na podstawie rewizyjnej dokumentacji roboczej, wymaganej przez art. 65 ust. 6 ustawy o rachunkowości, z uwzględnieniem:

- a) stosownych prób badawczych w zakresie wiarygodności i zgodności, w tym pozycji dominujących kwotowo,
- b) poziomu istotności ustalonego przez biegłego dla sprawozdania finansowego,
- c) zawodowego osądu przez biegłego zgodności zdarzeń gospodarczych z operacjami księgowymi,
- d) stanu rozrachunków z tytułów publiczno - prawnych i ich zgodności z danymi deklarowanymi przez badaną jednostkę, które stanowiły podstawę do ich ujęcia w księgach rachunkowych.

**B. Sytuacja ekonomiczno – finansowa jednostki w przedziale 3 lat (2012 – 2014)**

**1. Analiza bilansu**

**Aktywa, dane w tys. zł**

Lp.	Wyszczególnienie	2014		2013		2012		Zmiana stanu			
		tys. zł	% udziału	tys. zł	% udziału	tys. zł	% udziału	2014/2013		2014/2012	
								tys. zł	%	tys. zł	%
1	2	3	4	5	6	7	8	9	10	11	12
<b>A.</b>	<b>Aktywa trwałe</b>	117 032,7	60,5	111 869,4	58,6	121 272,6	77,2	5 163,3	104,6	(4 239,9)	96,5
I.	Wartości niematerialne i prawne	4,5	0,0	2,1	0,0	8,1	0,0	2,4	210,0	(3,6)	55,3
II.	Rzeczowe aktywa trwałe	3 013,2	1,6	3 114,9	1,6	3 285,0	2,1	(101,7)	96,7	(271,8)	91,7
III.	Należności długoterminowe	113 515,0	58,6	108 252,4	56,7	117 479,4	74,8	5 262,6	104,9	(3 964,5)	96,6
IV.	Inwestycje długoterminowe	500,0	0,3	500,0	0,3	500,0	0,3		100,0		100,0
V.	Długoterminowe rozliczenia międzyokresowe										
<b>B.</b>	<b>Aktywa obrotowe</b>	76 562,3	39,5	79 091,0	41,4	35 747,3	22,8	(2 528,7)	96,8	40 815,0	214,2
I.	Zapasy										
II.	Należności krótkoterminowe	29 412,6	15,2	31 168,8	16,3	27 955,8	17,8	(1 756,2)	94,4	1 456,8	105,2
III.	Inwestycje krótkoterminowe	47 142,5	24,3	47 799,3	25,0	7 781,0	5,0	(656,8)	98,6	39 361,5	605,9
IV.	Krótkoterminowe rozliczenia międzyokresowe	7,2	0,0	122,9	0,1	10,5	0,0	(115,7)	5,9	(3,3)	68,6
	<b>Aktywa razem</b>	193 595,0	100,0	190 960,4	100,0	157 019,9	100,0	2 634,6	101,4	36 575,1	123,3

**Pasywa, dane w tys. zł**

Lp.	Wyszczególnienie	2014		2013		2012		Zmiana stanu			
		tys. zł	% udziału	tys. zł	% udziału	tys. zł	% udziału	2014/2013		2014/2012	
								tys. zł	%	tys. zł	%
1	2	3	4	5	6	7	8	9	10	11	12
<b>A.</b>	<b>Fundusz własny</b>	114 674,1	59,2	110 919,2	58,1	109 401,9	69,7	3 754,9	103,4	5 272,2	104,8
I.	Fundusz podstawowy	102 419,2	52,9	101 401,9	53,1	96 613,6	61,5	1 017,3	101,0	5 805,7	106,0
II.	Fundusz z aktualizacji wyceny										
III.	Pozostałe fundusze rezerwowe	8 500,0	4,4	8 000,0	4,2	6 000,0	3,8	500,0	106,3	2 500,0	141,7
IV.	Zysk (strata) z lat ubiegłych										
V.	Zysk (strata) netto	3 754,9	1,9	1 517,3	0,8	6 788,3	4,3	2 237,5	247,5	(3 033,5)	55,3
<b>B.</b>	<b>Zobowiązania i rezerwy na zobowiązania</b>	78 920,9	40,8	80 041,2	41,9	47 618,0	30,3	(1 120,3)	98,6	31 302,9	165,7
I.	Rezerwy na zobowiązania					195,0	0,1			(195,0)	
II.	Zobowiązania długoterminowe	65 834,2	34,0	72 047,9	37,7	37 133,5	23,6	(6 213,7)	91,4	28 700,6	177,3
III.	Zobowiązania krótkoterminowe	13 084,7	6,8	7 974,3	4,2	10 252,3	6,5	5 110,4	164,1	2 832,4	127,6
IV.	Rozliczenia międzyokresowe	2,0	0,0	19,1	0,0	37,2	0,0	(17,0)	10,5	(35,1)	5,4
	<b>Pasywa razem</b>	193 595,0	100,0	190 960,4	100,0	157 019,9	100,0	2 634,6	101,4	36 575,1	123,3



2. Rachunek zysków i strat, dane w tys. zł

Lp.	Wyszczególnienie	2014 rok		2013 rok		2012 rok		Zmiana stanu			
		tys. zł	%	tys. zł	%	tys. zł	%	2014/2013		2014/2012	
								tys. zł	%	tys. zł	%
1	2	3	4	5	6	7	8	9	10	11	12
<b>A. Działalność podstawowa</b>											
1.	Przychody netto ze sprzedaży i zrównane z nimi, w tym opłaty i kary ekologiczne	12 912,0	59,6	7 642,0	41,8	15 137,3	62,2	5 270,0	169,0	(2 225,3)	85,3
2.	Koszt własny sprzedaży	15 221,8	85,1	14 551,8	86,9	14 624,1	83,3	670,0	104,6	597,7	104,1
3.	Wynik na sprzedaży	(2 309,8)		(6 909,8)		513,3		4 600,0	33,4	(2 823,1)	(450,0)
<b>B. Pozostała działalność operacyjna</b>											
1.	Pozostałe przychody operacyjne	3 447,1	15,9	4 129,1	22,6	3 342,7	13,7	(682,0)	83,5	104,4	103,1
2.	Pozostałe koszty operacyjne	855,8	4,8	984,1	5,9	1 550,9	8,8	(128,2)	87,0	(695,1)	55,2
3.	Wynik na działalności operacyjnej	2 591,3		3 145,1		1 791,8		(553,8)	82,4	799,5	144,6
<b>C. Wynik operacyjny (A3+B3)</b>											
		281,5		(3 764,7)		2 305,0		4 046,2	(7,5)	(2 023,5)	12,2
<b>D. Działalność finansowa</b>											
1.	Przychody finansowe	5 287,2	24,4	6 496,8	35,6	5 868,4	24,1	(1 209,6)	81,4	(581,2)	90,1
2.	Koszty finansowe	1 813,8	10,1	1 214,8	7,3	1 385,1	7,9	599,0	149,3	428,7	131,0
3.	Wynik na działalności finansowej	3 473,4		5 282,0		4 483,3		(1 808,7)	65,8	(1 009,9)	77,5
<b>E. Zdarzenia nadzwyczajne</b>											
1.	Zyski nadzwyczajne										
2.	Straty nadzwyczajne										
3.	Wynik zdarzeń nadzwyczajnych										
<b>F. Zysk (strata) brutto (C+D3+E3)</b>											
		3 754,9		1 517,3		6 788,3		2 237,5	247,5	(3 033,5)	55,3
<b>G. Obowiązkowe obciążenia-razem</b>											
1.	Podatek dochodowy										
2.	Pozostałe obowiązkowe zmniejszenia zysku (zwiększenia straty)										
<b>G. Obowiązkowe obciążenia-razem</b>											
<b>Zysk (strata) netto (F-G)</b>											
		3 754,9		1 517,3		6 788,3		2 237,6	247,5	(3 033,4)	55,3

Przychody ogółem	21 646,3	100,0	18 268,0	100,0	24 348,5	100,0	3 378,3	118,5	(2 702,2)	88,9
------------------	----------	-------	----------	-------	----------	-------	---------	-------	-----------	------

Koszty ogółem	17 891,4	100,0	16 750,7	100,0	17 560,2	100,0	1 140,7	106,8	331,2	101,9
---------------	----------	-------	----------	-------	----------	-------	---------	-------	-------	-------

### 3. Analiza według podstawowych wskaźników ekonomiczno – finansowych

LP	Nazwa wskaźnika i jego wzór	Poziom wskaźnika typowy lub bezpieczny	Kryterium prezentacji	Rok obrotowy		
				2014	2013	2012
I.	<b>Wstępna analiza bilansu</b>	wskaźnik bezpieczny	miernik	2014	2013	2012
1	Złota reguła bilansowania $\frac{\text{kapitał własny} + \text{rezerwy długoterminowe}}{\text{aktywa trwałe}} \times 100$	100-150	procent	97,98%	99,15%	90,23%
2	Złota reguła finansowania $\frac{\text{kapitał własny} \times 100}{\text{kapitał obcy}}$	powyżej 100	procent	145,30%	138,58%	229,75%
3	Wartość bilansowa jednostki aktywa ogółem - zobowiązania ogółem	wskaźnik wzrostowy	tys.zł	114 674,1	110 919,2	109 401,9
4	Wskaźnik wyposażenia jednostki w trwałe środki gospodarcze $\frac{\text{aktywa trwałe} \times 100}{\text{aktywa ogółem}}$	30-50	procent	60,45%	58,58%	77,23%
II.	<b>Wskaźniki rentowności</b>	wskaźnik bezpieczny	miernik	2014	2013	2012
5	Rentowność majątku (ROA) $\frac{\text{wynik finansowy netto} \times 100}{\text{aktywa ogółem}}$	5-8	procent	1,94%	0,79%	4,32%
6	Rentowność netto $\frac{\text{wynik finansowy netto} \times 100}{\text{przychody ogółem}}$	3-8	procent	17,35%	8,31%	27,88%
7	Rentowność kapitału własnego (ROE) $\frac{\text{wynik finansowy netto} \times 100}{\text{kapitał własny} \times 100}$	15-25	procent	3,27%	1,37%	6,20%
III.	<b>Wskaźniki płynności finansowej</b>	wskaźnik bezpieczny	miernik	2014	2013	2012
8	Wskaźnik płynności finansowej I stopnia $\frac{\text{aktywa obrotowe} - \text{należności z tyt. dostaw i usług powyżej 12 mc}}{\text{zobowiązania krótkotermin.} - \text{zobow. krótkotermin. powyżej 12 mc}}$	1,2 - 2,0	krotność	5,85	9,90	3,42
9	Wskaźnik płynności finansowej II stopnia $\frac{\text{aktywa obrot.} - \text{zapasy} - \text{kr. term. RMK czynne} - \text{należ. z tyt. dost. i usł. pow. 12 mc}}{\text{zobowiązania krótkotermin.} - \text{zobow. z tyt. dostaw i usług pow. 12 mc}}$	1,0	krotność	5,85	9,88	3,41
10	Wskaźnik płynności finansowej III stopnia $\frac{\text{inwestycje krótkoterminowe}}{\text{zobowiązania krótkotermin.} - \text{zobow. z tyt. dostaw i usług pow. 12 mc}}$	0,1-0,2	krotność	3,60	5,98	0,74
IV.	<b>Wskaźniki rotacji (obrotowość)</b>	wskaźnik bezpieczny	miernik	2014	2013	2012
11	Splata zobowiązań (w dniach) $\frac{\text{średni stan zobowiązań z tytułu dostaw i usług} \times 365 \text{ dni}}{\text{przychody netto ze sprzedaży produktów, towarów i materiałów}}$		w dniach	1	3	x

**W świetle wartości przedstawionych wskaźników nasuwają się następujące wnioski:**

W ramach analizy strukturalnej bilansu należy stwierdzić, iż główną pozycję aktywów stanowią należności długoterminowe o wartości 113 515,0 tys. zł, co stanowi 58,6 % sumy bilansowej.

Drugą pod względem wielkości pozycją aktywów są inwestycje krótkoterminowe, które stanowią 24,4 % sumy bilansowej.

Do finansowania działalności Jednostka wykorzystuje głównie fundusze własne, które wynoszą 114 674,1 tys. zł i stanowią 59,2 % sumy bilansowej. Ich udział w sumie bilansowej uległ zwiększeniu w porównaniu do ubiegłego roku o 1,1 punktu procentowego.

Największą pozycją zobowiązań i rezerw na zobowiązania są zobowiązania długoterminowe, które stanowią 34,0 % ogółu pasywów.

Analiza rachunku zysków i strat wskazuje na wzrost przychodów z tytułu opłat ekologicznych oraz wzrost kosztów działalności operacyjnej.

Przychody zwiększyły się bardziej niż koszty, co w konsekwencji spowodowało zmniejszenie ujemnego wyniku na sprzedaży o 66,6 % w porównaniu z rokiem ubiegłym.

Pozostałe przychody operacyjne uległy zmniejszeniu o 16,5 % natomiast pozostałe koszty operacyjne obniżyły się o 13,0 %.

W segmencie działalności finansowej jednostka wykazała zysk w wysokości 3 473,4 tys. zł.

Opisane zmiany wpłynęły na ukształtowanie się zysku netto na poziomie 3 754,9 tys. zł wyższym od ubiegłorocznego o 147,5%.

Wszystkie wskaźniki rentowności w badanym roku zwiększyły się w porównaniu do roku poprzedniego.

Wskaźniki płynności ukształtowały się na poziomie niższym od ubiegłorocznego, ale utrzymują się na bezpiecznym poziomie.

**4. Zdolność Jednostki do kontynuowania działalności w roku następnym po badanym ( w niezmienionym istotnie zakresie).**

Uwzględniając wskaźniki dokonanej analizy ekonomiczno – finansowej oraz wyniki badania sprawozdania finansowego i zdarzeń gospodarczych, jakie nastąpiły po dniu bilansowym stwierdza się, że nie istnieje zagrożenie kontynuowania przez nią działalności w roku następnym po badanym w niezmnieszonej istotnie zakresie.

Odnotować należy przy tym fakt, że Jednostka poinformowała w punkcie 5 „Wprowadzenia do sprawozdania finansowego” o swej zdolności do kontynuacji działalności w niezmienionym zakresie.

## C. Część szczegółowa

### 1. Prawdliwość stosowanego systemu księgowości

#### 1.1. Księgowość Jednostki

Księgowość funkcjonuje na podstawie przyjętych przez Jednostkę zasad zwanych „Polityką Rachunkowości”, zatwierdzonych przez Zarząd uchwałą nr 1104/Org/2014 z dnia 27 października 2014 r. z mocą obowiązującą od dnia 1 stycznia 2014 r. W opracowaniu tym ujęto wybrane przez Jednostkę alternatywne rozwiązania, wynikające z art. 10 ustawy o rachunkowości.

#### 1.2. W zakresie prawidłowości stosowanego systemu księgowości biegły potwierdza, że:

- a) Jednostka przestrzegała ciągłości stosowanych zasad rachunkowości, w tym w przedmiocie prawidłowości otwarcia ksiąg rachunkowych na 1 stycznia roku badanego,
- b) księgi rachunkowe prowadzone są w siedzibie Jednostki, przy wykorzystaniu systemu komputerowego ENOVA, a do obsługi dotacji i pożyczek wykorzystywany jest system informatyczny FINN.
- c) operacje gospodarcze zaewidencjonowane zostały zgodnie z podstawowymi zasadami rachunkowości, w tym zgodnie z zasadą memoriału i ostrożnej wyceny,
- d) dowody źródłowe stanowiące podstawę do ujęcia w księgach rachunkowych były sprawdzone i zakwalifikowane zgodnie z art. 21 ust. 1 pkt 6 ustawy o rachunkowości,
- e) dowody księgowe, księgi rachunkowe i sprawozdanie finansowe przechowywane są w siedzibie Zarządu Jednostki, zgodnie z art. 74 ustawy o rachunkowości.

### 2. Inwentaryzacja aktywów i pasywów

Inwentaryzacja aktywów i pasywów została przeprowadzona do bilansu rocznego zgodnie z art. 26 ustawy o rachunkowości.

Stwierdza się, że księgi rachunkowe wraz z dokumentacją stanowiącą podstawę do ewidencji księgowej operacji gospodarczych – są prawidłowe w rozumieniu art. 24 ustawy o rachunkowości i stanowią podstawę do sporządzenia zbadanego sprawozdania finansowego.

### 3. CHARAKTERYSTYKA GŁÓWNYCH POZYCJI BILANSU I RZIS.

#### 3.1. Aktywa – wybrane pozycje:

##### 3.1.1. Rzeczowe aktywa trwałe

W badanym roku wartość netto rzeczowych aktywów trwałych zmniejszyła się o 101,6 tys. zł, głównie na skutek dokonanych odpisów amortyzacyjnych.

##### 3.1.2. Należności długoterminowe

Obejmują udzielone pożyczki długoterminowe w kwocie 113 515,0 tys. zł, których termin zapłaty zgodnie z zawartymi umowami przypada po 2015 r. Zostały wycenione w kwocie wymaganej zapłaty i objęte inwentaryzacją metodą potwierdzenia salda.



Należności z tytułu udzielonych pożyczek zostały pomniejszone o odpisy aktualizujące w wysokości 512,1 tys. zł. Ich stan w ciągu roku obrotowego uległ zmniejszeniu o 0,4 tys. zł. Odpisy aktualizujące tworzone są na podstawie indywidualnej analizy i obejmują należności, których ściagalność uznano za wątpliwą.

### 3.1.3. Inwestycje długoterminowe

Pozycja ta na łączną wartość 500,0 tys. zł obejmuje posiadane przez Fundusz udziały w Warmińsko-Mazurskim Funduszu „Poręczenia Kredytowe” Sp. z o.o.

Pozycja ta została wyceniona na dzień bilansowy w cenie nabycia. W roku badanym odpisy aktualizujące wartość udziałów nie wystąpiły.

### 3.1.4. Należności krótkoterminowe

Należności krótkoterminowe obejmują inne należności, głównie udzielone pożyczki zgodnie z zawartymi umowami, których termin zapłaty przypada na 2015 r. w kwocie 29 200,1 tys. zł i odsetki od pożyczek udzielonych beneficjentom w kwocie 99,7 tys. zł oraz pożyczki z ZFŚS w kwocie 107,7 tys. zł.

### 3.1.5. Inwestycje krótkoterminowe

Pozycja ta na łączną wartość 47 142,5 tys. zł obejmuje posiadane środki pieniężne i inne aktywa pieniężne, w tym:

- |  |                  |
|--|------------------|
| - środki pieniężne w kasie   | 1,6 tys. zł      |
| - środki pieniężne na rachunkach bankowych                                 | 26 716,5 tys. zł |
| - środki pieniężne w depozytach bankowych                                  | 20 335,4 tys. zł |
| - inne aktywa pieniężne (naliczone na dzień bilansowy odsetki od depozytów | 89,0 tys. zł     |

Środki pieniężne w kasie zostały zinwentaryzowane metodą spisu z natury, a stany środków pieniężnych na rachunkach i lokatach bankowych potwierdzone na dzień bilansowy przez banki obsługujące Jednostkę.

## 3.2. Pasywa – wybrane pozycje:

### 3.2.1. Fundusz własny w wysokości 114 674,1 tys. zł obejmuje:

- |                                |                   |
|--------------------------------|-------------------|
| - fundusz podstawowy           | 102 419,2 tys. zł |
| - pozostałe fundusze rezerwowe | 8 500,0 tys. zł   |
| - zysk netto                   | 3 754,9 tys. zł   |

### 3.2.2. Zobowiązania długoterminowe w wysokości 65 834,2 tys. zł dotyczą pożyczek udzielonych

Funduszowi przez Narodowy Fundusz Ochrony Środowiska i Gospodarki Wodnej z przeznaczeniem na dofinansowanie przedsięwzięć z zakresu ochrony środowiska, których termin zapłaty zgodnie z zawartymi umowami przypada po 2015 r. Zostały wycenione w kwocie wymagającej zapłaty i objęte inwentaryzacją metodą potwierdzenia salda.

**3.2.3. Zobowiązania krótkoterminowe w wysokości 13 084,7 tys. zł dotyczą przede wszystkim:**

- kredytów i pożyczek	12 342,9 tys. zł
- zobowiązań z tytułu dostaw i usług	32,3 tys. zł
- zobowiązań z tytułu podatków i ubezpieczeń	239,7 tys. zł
- zobowiązań z tytułu wynagrodzeń	347,5 tys. zł
- Zakładowego Funduszu Świadczeń Socjalnych	122,3 tys. zł

Udzielone Funduszowi przez Narodowy Fundusz Ochrony Środowiska i Gospodarki Wodnej pożyczki z przeznaczeniem na dofinansowanie przedsięwzięć z zakresu ochrony środowiska, których termin zapłaty zgodnie z zawartymi umowami przypada w 2015 r. zostały wycenione w kwocie wymagającej zapłaty i objęte inwentaryzacją metodą potwierdzenia salda.

Zobowiązania zabezpieczone na majątku Funduszu zostały przedstawione w punkcie 12 Dodatkowych informacji i objaśnień.

**3.3. Rachunek zysków i strat – wybrane pozycje:**

Jednostka sporządza rachunek zysków i strat w układzie porównawczym.

Przychody z działalności podstawowej w kwocie 12 912,0 tys. zł zostały we wszystkich istotnych aspektach prawidłowo zaliczone do badanego roku i obejmują opłaty za korzystanie ze środowiska w kwocie 12 846,7 tys. zł oraz kary ekologiczne w kwocie 65,3 tys. zł.

Koszty działalności w wysokości 15 221,8 tys. zł odzwierciedlają we wszystkich istotnych aspektach rzeczywisty przebieg przeprowadzonych operacji gospodarczych i obejmują wydatki związane z dofinansowaniem ochrony środowiska w wysokości 8 001,5 tys. zł. co stanowi 52,6% kosztów działalności operacyjnej oraz koszty funkcjonowania organów i biura w wysokości 7 220,3 tys. zł.

Pozostałe przychody operacyjne obejmują głównie dotacje w ramach pomocy technicznej z Programu Operacyjnego Infrastruktura i Środowisko w wysokości 3 425,7 tys. zł oraz refundacje kosztów i dotacje z Narodowego Funduszu Ochrony Środowiska i Gospodarki Wodnej.

Pozostałe koszty operacyjne obejmują głównie wypłacone dotacje na realizację zadań przez państwowe jednostki budżetowe w kwocie 700,0 tys. zł oraz odpisane należności z tytułu orzeczenia komorniczego o bezskutecznej egzekucji w kwocie 136,5 tys. zł.

Przychody finansowe odnoszą się przede wszystkim do odsetek od pożyczek w kwocie 3 931,6 tys. zł oraz odsetek bankowych od lokat i depozytów w kwocie 1 355,6 tys. zł.

Na koszty finansowe składają się głównie odsetki od pożyczek z Narodowego Funduszu Ochrony Środowiska i Gospodarki Wodnej w wysokości 1 813,8 tys. zł.

#### 4. Badanie pozostałych części składowych sprawozdania finansowego

##### 4.1. Rachunek przepływów pieniężnych za rok obrotowy

Rachunek przepływów pieniężnych sporządzony zgodnie z art. 48b ustawy o rachunkowości w sposób wiarygodny, powiązany z bilansem i rachunkiem zysków i strat oraz z księgami rachunkowymi wykazuje:

Lp.	Zmiana (+ / -)	Kwota w zł
A.	środków pieniężnych netto z działalności operacyjnej w wysokości	2 360 772,79
B.	środków pieniężnych netto z działalności inwestycyjnej w wysokości	-132 926,62
C.	środków pieniężnych netto z działalności finansowej w wysokości	-2 884 642,29
D.	środków pieniężnych netto, razem (A.+/-B.+/-C.)	-656 796,12
E.	bilansowa zmiana stanu środków pieniężnych	-656 796,12

##### 4.2. Zestawienie zmian w funduszu własnym w roku obrotowym

Jednostka kompletnie i wiarygodnie ujęła pozycje kształtujące zwiększenie funduszu własnego o 3 754 857,93 zł, zgodnie z bilansem oraz księgami rachunkowymi.

##### 4.3. Informacja dodatkowa

Informacja dodatkowa obejmuje wprowadzenie do sprawozdania finansowego oraz dodatkowe informacje i objaśnienia. Informacja dodatkowa zawiera niezbędny zakres danych liczbowych i słownych.

Przedstawione informacje są we wszystkich istotnych aspektach zgodnie z bilansem, rachunkiem zysków i strat i księgami rachunkowymi.

##### 4.4. Sprawozdanie z działalności Funduszu

Sprawozdanie z działalności za rok obrotowy spełnia wymogi określone w art. 49 ust. 2 ustawy o rachunkowości, a informacje i liczbowe dane w nim zawarte są zgodne z danymi z badanego sprawozdania finansowego i księgami rachunkowymi.

##### 4.5. Naruszenie przepisów prawa

W wyniku zastosowanych procedur w ramach badania sprawozdania finansowego za rok obrotowy – nie ujawniono naruszenia przez Jednostkę obowiązujących przepisów prawa wpływających na sprawozdanie finansowe.

##### 4.6. Zdarzenia po dacie bilansu

Biegły stwierdza, że między dniem bilansowym 31.12.2014 r., a datą zakończenia badania nie wystąpiły istotne zdarzenia gospodarcze, mające wpływ na roczne sprawozdanie finansowe i zysk bilansowy, przy czym uwzględnia się w tym zakresie oświadczenie złożone przez Zarząd w dniu 16 lutego 2015 r.

## 5. Podsumowanie

Podsumowanie wyników badania zawarte jest w opinii biegłego rewidenta, stanowiącej odrębny dokument, wymagany przez ustawę o rachunkowości.

Niniejszy raport zawiera 13 stron kolejno numerowanych i opatrzonych podpisem kluczowego biegłego rewidenta.

Integralną część raportu stanowią załączniki:

1. Wprowadzenie do sprawozdania finansowego.
2. Bilans sporządzony na 31.12.2014 r.
3. Rachunek zysków i strat za okres od 01.01.2014 r. do 31.12.2014 r.
4. Zestawienie zmian w kapitale własnym za rok obrotowy.
5. Rachunek przepływów pieniężnych za rok obrotowy.
6. Dodatkowe informacje i objaśnienia.
7. Sprawozdanie z działalności Jednostki w roku obrotowym.

Warszawa, dnia 16 lutego 2015 roku


W imieniu:

POL-TAX Sp. z o.o.

Podmiot uprawniony do badania

sprawozdań finansowych pod numerem 2695

Kluczowy Biegły Rewident

  
Grażyna Bamber

Nr w rejestrze 11028

**POL-TAX Sp. z o.o.**

ul. Bora Komorowskiego 56C lok. 91, 03-982 Warszawa

tel. (22) 616-55-11, 616-55-12, fax. 616-60-95

NIP 113-23-76-412, REGON 015205213

.....  
(Siedziba podmiotu uprawnionego  
do badania sprawozdań finansowych)



(wersja pełna)

AKTYWA		Stan na koniec 2014r.	Stan na koniec 2013r.	PASywa		Stan na koniec 2014r.	Stan na koniec 2013r.
<b>A. Aktywa trwałe</b>		<b>117 032 713,32</b>	<b>111 869 407,13</b>	<b>A. Kapitał (fundusz) własny</b>		<b>114 674 097,91</b>	<b>110 919 239,98</b>
<b>I. Wartości niematerialne i prawne</b>		<b>4 505,55</b>	<b>2 145,94</b>	<b>I. Kapitał (fundusz) podstawowy</b>		<b>102 419 239,98</b>	<b>101 401 904,33</b>
1. Koszty zakończonych prac rozwojowych				<b>II. Należne wpłaty na kapitał podstawowy (wielkość ujemna)</b>			
2. Wartość firmy				<b>III. Udziały (akcje) własne (wielkość ujemna)</b>			
3. Inne wartości niematerialne i prawne		4 505,55	2 145,94	<b>IV. Kapitał (fundusz) zapasowy</b>			
4. Zaliczki na wartości niematerialne i prawne				<b>V. Kapitał (fundusz) z aktualizacji wyceny</b>			
<b>II. Rzeczowe aktywa trwałe</b>		<b>3 013 241,78</b>	<b>3 114 813,12</b>	<b>VI. Pozostałe kapitały (fundusze) rezerwowe</b>		<b>8 500 000,00</b>	<b>8 000 000,00</b>
1. Środki trwałe		3 013 241,78	3 114 813,12	<b>VII. Zysk (strata) z lat ubiegłych</b>			
a) grunty (w tym prawo użytkowania wieczystego gruntu)		117 483,81	117 483,81	<b>VIII. Zysk (strata) netto</b>		<b>3 754 857,93</b>	<b>1 517 335,65</b>
b) budynki, lokale i obiekty inżynierii lądowej i wodnej		2 757 916,20	2 847 872,64	<b>IX. Odpisy z zysku netto w ciągu roku obrotowego (wielkość ujemna)</b>			
c) urządzenia techniczne i maszyny		58 169,95	39 334,90	<b>B. Zobowiązania i rezerwy na zobowiązania</b>		<b>78 920 905,12</b>	<b>80 041 198,04</b>
d) środki transportu		21 144,49	57 392,53	<b>I. Rezerwy na zobowiązania</b>		<b>0,00</b>	
e) inne środki trwałe		58 527,33	52 729,24	1. Rezerwa z tytułu odroczonego podatku dochodowego			
2. Środki trwałe w budowie				2. Rezerwa na świadczenia emerytalne i podobne			
3. Zaliczki na środki trwałe w budowie				- długoterminowa			
<b>III. Należności długoterminowe</b>		<b>113 514 965,99</b>	<b>108 252 448,07</b>	- krótkoterminowa			
1. Od jednostek powiązanych				3. Pozostałe rezerwy		0,00	0,00
2. Od pozostałych jednostek		113 514 965,99	108 252 448,07	- długoterminowe			
<b>IV. Inwestycje długoterminowe</b>		<b>500 000,00</b>	<b>500 000,00</b>	- krótkoterminowe			
1. Nieruchomości				<b>II. Zobowiązania długoterminowe</b>		<b>65 834 182,77</b>	<b>72 047 875,92</b>
2. Wartości niematerialne i prawne				1. Wobec jednostek powiązanych			
3. Długoterminowe aktywa finansowe		500 000,00	500 000,00	2. Wobec pozostałych jednostek		65 834 182,77	72 047 875,92
a) w jednostkach powiązanych		0,00	0,00	a) kredyty i pożyczki		65 834 182,77	72 047 875,92
- udziały lub akcje				b) z tytułu emisji dłużnych papierów wartościowych			
- inne papiery wartościowe				c) inne zobowiązania finansowe			
- udzielone pożyczki				d) inne			
- inne długoterminowe aktywa finansowe				<b>III. Zobowiązania krótkoterminowe</b>		<b>13 084 714,01</b>	<b>7 974 271,67</b>
b) w pozostałych jednostkach		500 000,00	500 000,00	1. Wobec jednostek powiązanych		0,00	0,00
- udziały lub akcje		500 000,00	500 000,00	a) z tytułu dostaw i usług, o okresie wymagalności:		0,00	0,00
- inne papiery wartościowe				- do 12 miesięcy			
- udzielone pożyczki				- powyżej 12 miesięcy			
- inne długoterminowe aktywa finansowe				b) inne			
### Inne inwestycje długoterminowe				2. Wobec pozostałych jednostek		12 962 398,72	7 855 659,89
<b>V. Długoterminowe rozliczenia międzyokresowe</b>		<b>0,00</b>	<b>0,00</b>	a) kredyty i pożyczki		12 342 880,00	7 200 000,00
1. Aktywa z tytułu odroczonego podatku dochodowego		0,00	0,00	b) z tytułu emisji dłużnych papierów wartościowych			
2. Inne rozliczenia międzyokresowe		0,00	0,00	c) inne zobowiązania finansowe			
<b>B. Aktywa obrotowe</b>		<b>76 562 289,71</b>	<b>79 091 030,89</b>	d) z tytułu dostaw i usług, o okresie wymagalności:		32 282,56	61 196,70
<b>I. Zapasy</b>				- do 12 miesięcy		32 282,56	61 196,70
1. Materiały				- powyżej 12 miesięcy			
2. Półprodukty i produkty w toku				e) zaliczki otrzymane na dostawy			
3. Produkty gotowe				f) zobowiązania wekslowe			
4. Towary				g) z tytułu podatków, ceł, ubezpieczeń i innych świadczeń		239 689,07	242 968,38
5. Zaliczki na dostawy				h) z tytułu wynagrodzeń		347 547,09	351 494,81
<b>II. Należności krótkoterminowe</b>		<b>29 412 613,32</b>	<b>31 168 845,08</b>	i) inne			
1. Należności od jednostek powiązanych		0,00	0,00	3. Fundusze specjalne		122 315,29	118 611,78
a) z tytułu dostaw i usług, o okresie spłaty:		0,00	0,00	<b>IV. Rozliczenia międzyokresowe</b>		<b>2 008,34</b>	<b>19 050,45</b>
- do 12 miesięcy				1. Ujemna wartość firmy			
- powyżej 12 miesięcy				2. Inne rozliczenia międzyokresowe		2 008,34	19 050,45
b) inne				- długoterminowe			3 051,63
2. Należności od pozostałych jednostek		29 412 613,32	31 168 845,08	- krótkoterminowe		2 008,34	15 998,82
a) z tytułu dostaw i usług, o okresie spłaty:			0,00				
- do 12 miesięcy							
- powyżej 12 miesięcy							
b) z tytułu podatków, dotacji, ceł, ubezpieczeń społecznych i zdrowotnych oraz innych świadczeń							
c) pożyczki krótkoterminowe		29 200 092,83	31 007 802,18				
d) pozostałe należności		212 520,49	161 042,90				
<b>III. Inwestycje krótkoterminowe</b>		<b>47 142 466,89</b>	<b>47 799 263,01</b>				
1. Krótkoterminowe aktywa finansowe		47 142 466,89	47 799 263,01				
a) w jednostkach powiązanych		0,00	0,00				
- udziały lub akcje							
- inne papiery wartościowe							
- udzielone pożyczki							
- inne krótkoterminowe aktywa finansowe							
b) w pozostałych jednostkach							
- udziały lub akcje							
- inne papiery wartościowe							
- udzielone pożyczki							
- inne krótkoterminowe aktywa finansowe							
c) środki pieniężne i inne aktywa pieniężne		47 142 466,89	47 799 263,01				
- środki pieniężne w kasie i na rachunkach		47 053 480,59	47 799 263,01				
- inne środki pieniężne							
- inne aktywa pieniężne		88 986,30	0,00				
2. Inne inwestycje krótkoterminowe							
<b>IV. Krótkoterminowe rozliczenia międzyokresowe</b>		<b>7 209,50</b>	<b>122 922,80</b>				
<b>Aktywa razem</b>		<b>193 595 003,03</b>	<b>190 960 438,02</b>	<b>Pasywa razem</b>		<b>193 595 003,03</b>	<b>190 960 438,02</b>

Miejsce i data sporządzenia  
Olsztyn, 29.01.2015r.  
Podpis osoby sporządzającej

mgr Helena Namysł-Klewicka

Z-ca PREZESA ZARZĄDU  
mgr Maria Sokoll

I Z-ca PREZESA ZARZĄDU  
mgr inż. Tadeusz Ratyński

PREZES ZARZĄDU  
mgr inż. Adam Krzyśków

## WFOŚiGW

FUNDUSZ  
ROZWOJU ŚRODOWISKA I GOSPODARKI WODNE  
ul. Św. Barbary 9  
10-026 OLSZTYN

## RACHUNEK ZYSKÓW I STRAT

(wariant porównawczy)

Sporządzony na dzień:

31.12.2014r.

LP.	Wyszczególnienie	bieżący rok 2014 kwota	ubiegły rok 2013 kwota
<b>A.</b>	<b>Przychody netto ze sprzedaży i zrównane z nimi, w tym:</b>	<b>12 912 026,05</b>	<b>7 642 046,20</b>
-	od jednostek powiązanych		
I.	Przychody netto ze sprzedaży produktów		
II.	Zmiana stanu produktów (zwiększenie – wartość dodatnia, zmniejszenie – wartość ujemna)		
III.	Koszt wytworzenia produktów na własne potrzeby jednostki		
IV.	Opłaty ekologiczne	12 912 026,05	7 642 046,20
<b>B.</b>	<b>Koszty działalności operacyjnej</b>	<b>15 221 789,74</b>	<b>14 551 823,24</b>
I.	Amortyzacja	232 138,35	197 982,69
II.	Zużycie materiałów i energii	265 201,13	308 391,84
III.	Usługi obce	684 574,05	703 795,97
IV.	Podatki i opłaty, w tym:	79 763,98	60 005,32
-	podatek akcyzowy		
V.	Wynagrodzenia	5 029 382,46	4 961 925,55
VI.	Ubezpieczenia społeczne i inne świadczenia	728 093,96	764 900,21
VII.	Pozostałe koszty rodzajowe	201 109,47	228 630,05
VIII.	Dofinansowanie ochrony środowiska	8 001 526,34	7 326 191,61
<b>C.</b>	<b>Zysk (strata) ze sprzedaży (A-B)</b>	<b>-2 309 763,69</b>	<b>-6 909 777,04</b>
<b>D.</b>	<b>Pozostałe przychody operacyjne</b>	<b>3 447 112,95</b>	<b>4 129 144,48</b>
I.	Zysk ze zbycia niefinansowych aktywów trwałych		
II.	Dotacje	3 425 690,99	4 129 144,48
III.	Inne przychody operacyjne	21 421,96	
<b>E.</b>	<b>Pozostałe koszty operacyjne</b>	<b>855 850,01</b>	<b>984 078,85</b>
I.	Strata ze zbycia niefinansowych aktywów trwałych		
II.	Aktualizacja wartości aktywów niefinansowych		
III.	Inne koszty operacyjne	855 850,01	984 078,85
<b>F.</b>	<b>Zysk (strata) z działalności operacyjnej (C+D-E)</b>	<b>281 499,25</b>	<b>-3 764 711,41</b>
<b>G.</b>	<b>Przychody finansowe</b>	<b>5 287 187,82</b>	<b>6 496 834,03</b>
I.	Dywidendy i udziały w zyskach, w tym:		
-	od jednostek powiązanych		
II.	Odsetki, w tym:	5 287 187,82	6 496 834,03
-	od jednostek powiązanych		
III.	Zysk ze zbycia inwestycji		
IV.	Aktualizacja wartości inwestycji		
V.	Inne		
<b>H.</b>	<b>Koszty finansowe</b>	<b>1 813 829,14</b>	<b>1 214 786,97</b>
I.	Odsetki, w tym:	1 813 829,14	1 214 786,97
-	dla jednostek powiązanych		
II.	Strata ze zbycia inwestycji		
III.	Aktualizacja wartości inwestycji		
IV.	Inne		
<b>I.</b>	<b>Zysk (strata) z działalności gospodarczej (F+G-H)</b>	<b>3 754 857,93</b>	<b>1 517 335,65</b>
<b>J.</b>	<b>Wynik zdarzeń nadzwyczajnych (J.I.-J.II.)</b>	<b>0,00</b>	<b>0,00</b>
I.	Zyski nadzwyczajne		
II.	Straty nadzwyczajne		
<b>K.</b>	<b>Zysk (strata) brutto (I+/-J)</b>	<b>3 754 857,93</b>	<b>1 517 335,65</b>
<b>L.</b>	<b>Podatek dochodowy</b>		
<b>M.</b>	<b>Pozostałe obowiązkowe zmniejszenia zysku (zwiększenia straty)</b>		
<b>N.</b>	<b>Zysk (strata) netto (K-L-M)</b>	<b>3 754 857,93</b>	<b>1 517 335,65</b>

Miejsce i data sporządzenia

Olsztyn, dnia 29.01.2015r.

Podpis osoby sporządzającej

mgr Hanna Namysłiewicz

Z-ca PREZESA ZARZĄDU  
mgr Maria Sokoll

Z-ca PREZESA ZARZĄDU  
mgr inż. Tadeusz Ratyński

PREZES ZARZĄDU  
mgr inż. Adam Krzyśków

WFOŚiGW

ZESTAWIENIE ZMIAN W KAPITALE (FUNDUSZU) WŁASNYM


Sporządzone na dzień:  
 31-12-2014

Wyszczególnienie		Rok bieżący 2014	Rok ubiegły 2013
<b>I. Kapitał (fundusz) własny</b>		<b>110 919 239,95</b>	<b>109 401 904,33</b>
- zmiany przyjętych zasad (polityki) rachunkowości			
- korekty błędów			
<b>Ia. Kapitał (fundusz) własny na początek okresu (BO), po korektach</b>		<b>110 919 239,95</b>	<b>109 401 904,33</b>
<b>1. Kapitał (fundusz) podstawowy na początek okresu</b>		<b>101 401 904,33</b>	<b>96 613 572,71</b>
<b>1.1. Zmiany kapitału (funduszu) podstawowego</b>		<b>1 017 335,65</b>	<b>4 788 331,62</b>
a) zwiększenie (z tytułu)		<b>1 017 335,65</b>	<b>4 788 331,62</b>
- wydania udziałów (emisji akcji)			
b) zmniejszenie (z tytułu)			
- umorzenia udziałów (akcji)			
<b>1.2. Kapitał (fundusz) podstawowy na koniec okresu</b>		<b>102 419 239,98</b>	<b>101 401 904,33</b>
<b>2. Należne wpłaty na kapitał podstawowy na początek okresu</b>			
<b>2.1. Zmiana należnych wpłat na kapitał podstawowy</b>		<b>0,00</b>	<b>0,00</b>
a) zwiększenie (z tytułu)			
b) zmniejszenie (z tytułu)			
<b>2.2. Należne wpłaty na kapitał podstawowy na koniec okresu</b>		<b>0,00</b>	<b>0,00</b>
<b>3. Udziały (akcje) własne na początek okresu</b>			
a) zwiększenie (z tytułu)		<b>0,00</b>	<b>0,00</b>
- udziały przeznaczone do sprzedaży			
- udziały przeznaczone do umorzenia			
b) zmniejszenie (z tytułu)		<b>0,00</b>	<b>0,00</b>
- sprzedaż udziałów			
<b>3.1. Udziały (akcje) własne na koniec okresu</b>		<b>0,00</b>	<b>0,00</b>
<b>4. Kapitał (fundusz) zapasowy na początek okresu</b>			
<b>4.1. Zmiany kapitału (funduszu) zapasowego</b>		<b>0,00</b>	<b>0,00</b>
a) zwiększenie (z tytułu)		<b>0,00</b>	<b>0,00</b>
- emisji akcji powyżej wartości nominalnej			
- z podziału zysku (ustawowo)			
- z podziału zysku (ponad wymaganą ustawowo minimalną wartość)			
- inne			
b) zmniejszenie (z tytułu)		<b>0,00</b>	<b>0,00</b>
- pokrycia straty			
<b>4.2. Stan kapitału (funduszu) zapasowego na koniec okresu</b>		<b>0,00</b>	<b>0,00</b>
<b>5. Kapitał (fundusz) z aktualizacji wyceny na początek okresu - zmiany przyjętych zasad (polityki) rachunkowości</b>			
<b>5.1. Zmiany kapitału (funduszu) z aktualizacji wyceny</b>		<b>0,00</b>	<b>0,00</b>
a) zwiększenie (z tytułu)			
b) zmniejszenie (z tytułu)		<b>0,00</b>	<b>0,00</b>
- zbycia środków trwałych			
<b>5.2. Kapitał (fundusz) z aktualizacji wyceny na koniec okresu</b>		<b>0,00</b>	<b>0,00</b>
<b>6. Pozostałe kapitały (fundusze) rezerwowe na początek okresu</b>		<b>8 000 000,00</b>	<b>6 000 000,00</b>
<b>6.1. Zmiany pozostałych kapitałów (funduszy) rezerwowych</b>		<b>500 000,00</b>	<b>2 000 000,00</b>
a) zwiększenie (z tytułu)		<b>500 000,00</b>	<b>2 000 000,00</b>
b) zmniejszenie (z tytułu)			
<b>6.2. Pozostałe kapitały (fundusze) rezerwowe na koniec okresu</b>		<b>8 500 000,00</b>	<b>8 000 000,00</b>
<b>7. Zysk (strata) z lat ubiegłych na początek okresu</b>		<b>1 517 335,62</b>	<b>6 788 331,62</b>
<b>7.1. Zysk z lat ubiegłych na początek okresu</b>		<b>1 517 335,65</b>	<b>6 788 331,62</b>
- zmiany przyjętych zasad (polityki) rachunkowości			
- korekty błędów			
<b>7.2. Zysk z lat ubiegłych na początek okresu, po korektach</b>		<b>1 517 335,65</b>	<b>6 788 331,62</b>
a) zwiększenie (z tytułu)		<b>0,00</b>	<b>0,00</b>
- podziału zysku z lat ubiegłych			
b) zmniejszenie (z tytułu) podział zysku		<b>-1 517 335,65</b>	<b>-6 788 331,62</b>
<b>7.3. Zysk z lat ubiegłych na koniec okresu</b>		<b>0,00</b>	
<b>7.4. Strata z lat ubiegłych na początek okresu</b>			
- zmiany przyjętych zasad (polityki) rachunkowości			
- korekty błędów			
<b>7.5. Strata z lat ubiegłych na początek okresu, po korektach</b>		<b>0,00</b>	<b>0,00</b>
a) zwiększenie (z tytułu)		<b>0,00</b>	<b>0,00</b>
- przeniesienia straty z lat ubiegłych do pokrycia			
b) zmniejszenie (z tytułu)			
<b>7.6. Strata z lat ubiegłych na koniec okresu</b>		<b>0,00</b>	<b>0,00</b>
<b>7.7. Zysk (strata) z lat ubiegłych na koniec okresu</b>			<b>0,00</b>
<b>8. Wynik netto</b>		<b>3 754 857,93</b>	<b>1 517 335,65</b>
a) zysk netto		<b>3 754 857,93</b>	<b>1 517 335,65</b>
b) strata netto			
c) odpisy z zysku			
<b>II. Kapitał (fundusz) własny na koniec okresu (BZ)</b>		<b>114 674 097,91</b>	<b>110 919 239,98</b>
<b>III. Kapitał (fundusz) własny, po uwzględnieniu proponowanego podziału zysku (pokrycia straty)</b>		<b>114 674 097,91</b>	<b>110 919 239,98</b>

Miejsce i data sporządzenia

Olsztyn, 29.01.2015r

Podpis osoby sporządzającej

**GEOWNYK ASSESSOR**  
  
 mgr Helena Namietkiewicz

**Z-ca PREZESA ZARZĄDU**  
  
 mgr Maria Sokoll

**I Z-ca PREZESA ZARZĄDU**  
  
 mgr inż. Tadeusz Flatyński

**PREZES ZARZĄDU**  
  
 mgr inż. Adam Krzyśków

Wyszczególnienie		bieżący rok 2014	ubiegły rok 2013
<b>A.</b>	<b>Przeplwy środków pieniężnych z działalności operacyjnej</b>		
I.	Zysk (strata) netto	3 754 857,93	1 517 335,65
II.	Korekty razem	-1 394 085,14	7 223 196,16
1.	Amortyzacja	232 138,35	197 982,69
2.	Zyski (straty) z tytułu różnic kursowych		
3.	Odsetki od kredytów i pożyczek	1 813 829,14	1 214 786,97
4.	Zysk (strata) z działalności inwestycyjnej		
5.	Zmiana stanu rezerw		-194 998,59
6.	Zmiana stanu zapasów		
7.	Zmiana stanu należności	-3 506 286,16	6 013 965,42
8.	Zmiana stanu zobowiązań krótkoterminowych, z wyjątkiem pożyczek i kredytów	-32 437,66	121 977,13
9.	Zmiana stanu rozliczeń międzyokresowych	98 671,19	-130 517,46
10.	Inne korekty		
<b>III.</b>	<b>Przeplwy pieniężne netto z działalności operacyjnej (I+/-II)</b>	<b>2 360 772,79</b>	<b>8 740 531,81</b>
<b>B.</b>	<b>Przeplwy środków pieniężnych z działalności inwestycyjnej</b>		
I.	<b>Wpływy</b>	<b>0,00</b>	<b>0,00</b>
1.	Zbycie wartości niematerialnych i prawnych oraz rzeczowych aktywów trwałych		
2.	Zbycie inwestycji w nieruchomości oraz wartości niematerialne i prawne		
3.	Z aktywów finansowych, w tym:	0,00	0,00
a)	w jednostkach powiązanych		
b)	w pozostałych jednostkach	0,00	0,00
-	zbycie aktywów finansowych		
-	dywidendy i udziały w zyskach		
-	splata udzielonych pożyczek długoterminowych		
-	odsetki		
-	inne wpływy z aktywów finansowych		
4.	Inne wpływy inwestycyjne		
II.	<b>Wydatki</b>	<b>132 926,62</b>	<b>21 775,33</b>
1.	Nabycie wartości niematerialnych i prawnych oraz rzeczowych aktywów trwałych	132 926,62	21 775,33
2.	Inwestycje w nieruchomości oraz wartości niematerialne i prawne		
3.	Na aktywa finansowe, w tym:	0,00	0,00
a)	w jednostkach powiązanych		
b)	w pozostałych jednostkach	0,00	0,00
-	nabycie aktywów finansowych		
-	udzielone pożyczki długoterminowe		
4.	Inne wydatki inwestycyjne		
<b>III.</b>	<b>Przeplwy pieniężne netto z działalności inwestycyjnej (I-II)</b>	<b>-132 926,62</b>	<b>-21 775,33</b>
<b>C.</b>	<b>Przeplwy środków pieniężnych z działalności finansowej</b>		
I.	<b>Wpływy</b>	<b>18 470 068,77</b>	<b>42 114 331,45</b>
1.	Wpływy netto z wydania udziałów (emisji akcji) i innych instrumentów kapitałowych oraz dopłat do kapitału		
2.	Kredyty i pożyczki	18 470 068,77	42 114 331,45
3.	Emisja dłużnych papierów wartościowych		
4.	Inne wpływy finansowe		
II.	<b>Wydatki</b>	<b>21 354 711,06</b>	<b>10 814 786,97</b>
1.	Nabycie udziałów (akcji) własnych		
2.	Dywidendy i inne wypłaty na rzecz właścicieli		
3.	Inne niż wypłaty na rzecz właścicieli wydatki z tytułu podziału zysku		
4.	Splaty kredytów i pożyczek	19 540 881,92	9 600 000,00
5.	Wykup dłużnych papierów wartościowych		
6.	Z tytułu innych zobowiązań finansowych		
7.	Płatności zobowiązań z tytułu umów leasingu finansowego		
8.	Odsetki	1 813 829,14	1 214 786,97
9.	Inne wydatki finansowe		
<b>III.</b>	<b>Przeplwy pieniężne netto z działalności finansowej (I-II)</b>	<b>-2 884 642,29</b>	<b>31 299 544,48</b>
<b>D.</b>	<b>Przeplwy pieniężne netto, razem (A.III+/-B.III+/-C.III)</b>	<b>-656 796,12</b>	<b>40 018 300,96</b>
<b>E.</b>	<b>Bilansowa zmiana stanu środków pieniężnych, w tym:</b>	<b>-656 796,12</b>	<b>40 018 300,96</b>
-	zmiana stanu środków pieniężnych z tytułu różnic kursowych		
<b>F.</b>	<b>Środki pieniężne na początek okresu</b>	<b>47 799 263,01</b>	<b>7 780 962,05</b>
<b>G.</b>	<b>Środki pieniężne na koniec okresu (F+/-D), w tym:</b>	<b>47 142 466,89</b>	<b>47 799 263,01</b>
-	o ograniczonej możliwości dysponowania		

Miejsce i data sporządzenia

Olsztyn, 29.01.2015r

Podpis osoby sporządzającej

GŁÓWNY KSIĘGOWY

mgr Helena Waniczkiewicz

Z-ca PREZESA ZARZĄDU

mgr Maria Sokoll

PREZES ZARZĄDU  
mgr inż. Adam Krzyżków  
mgr inż. Tadeusz Ratyński



Wojewódzki Fundusz Ochrony Środowiska  
i Gospodarki Wodnej w Olsztynie

ul. Św. Barbary 9, 10-026 Olsztyn  
tel. 89 522-02-00, fax 89 522-02-09  
info@wfosigw.olsztyn.pl  
www.wfosigw.olsztyn.pl