



WFOŚiGW
W OLSZTYNIE

Sprawozdanie

z działalności
Wojewódzkiego Funduszu
Ochrony Środowiska
i Gospodarki Wodnej
w Olsztynie
za rok 2018

Opracowanie tekstu: Zespół WFOŚiGW w Olsztynie

Wydawca:



Wojewódzki Fundusz Ochrony Środowiska
i Gospodarki Wodnej w Olsztynie

www.wfosigw.olsztyn.pl

SPIS TREŚCI

Słowo wstępne	3
Działalność organów statutowych WFOŚiGW	4
Rada Nadzorcza.....	4
Zarząd.....	5
Realizacja zadań finansowych	6
Roczny plan finansowy na rok 2018 i jego realizacja.....	6
Pozyskiwanie środków pieniężnych	6
Struktura przychodów statutowych	6
Struktura rozchodów	8
Rozchody (kasowe) w 2018 roku.....	9
Rachunek wyników	10
Dochody i koszty	10
Pomoc publiczna	14
Działalność finansowa Wojewódzkiego Funduszu	15
Fundusze własne WFOŚiGW w Olsztynie	15
Pożyczki	15
Dotacje	15
Umorzenia części pożyczek	15
Dopłaty do oprocentowania	15
Inne wydatki na ochronę środowiska	16
Środki udostępnione z zewnątrz	16
Dotacje	16
Struktura udzielonej pomocy finansowej realizowanej przez Wojewódzki Fundusz w 2018 r.....	17
Fakty, liczby, efekty ekologiczne	18
Ochrona wód i gospodarka wodna	18
Ochrona powierzchni ziemi	19
Ochrona powietrza atmosferycznego.....	20
Ochrona przyrody	21
Poważne awarie.....	21
Monitoring środowiska	22
Edukacja ekologiczna.....	22
Działalność kontrolna WFOŚiGW.....	23

Program Priorytetowy Czyste Powietrze	24
Działania informacyjno-promocyjne Wojewódzkiego Funduszu	26
Podsumowanie 25-letniej działalności WFOŚiGW	29
Program Doradztwo Energetyczne	32
Spis ilustracji	34
Spis tabel	34
Załącznik nr 1. Wykaz umów dotacji	35
Załącznik nr 2. Wykaz umów dotacji z Programu Czyste Powietrze	39
Załącznik nr 3. Wykaz umów przekazania środków Państwowym Jednostkom Budżetowym	39
Załącznik nr 4. Wykaz umów pożyczek	40
Załącznik nr 5. Wykaz umów pożyczek z programu EWA Plus	41
Załącznik nr 6. Wykaz umów umorzenia	44

Słowo wstępne

Rok 2018 był dla Wojewódzkiego Funduszu Ochrony Środowiska i Gospodarki Wodnej w Olsztynie, podobnie jak dla pozostałych wojewódzkich funduszy w Polsce, rokiem wyjątkowym, ponieważ obchodziliśmy jubileusz 25-lecia działalności. Śmiało dziś można powiedzieć, że jesteśmy sprawdzonym partnerem w działaniach dotyczących ochrony środowiska Warmii i Mazur.

Każdy jubileusz to doskonała okazja do podsumowań. W minionym kwartale na działania związane z ochroną wód i gospodarką wodną Wojewódzki Fundusz w Olsztynie przeznaczył ponad 694,8 mln zł. Z kolei na ochronę ziemi i gospodarkę odpadami wydatkowaliśmy ponad 514,5 mln zł, ponad 349 mln zł na ochronę atmosfery, a ponad 99,7 mln zł na monitoring środowiska, nadzwyczajne zagrożenia i poważne awarie. Nie sposób nie wspomnieć o nakładach poniesionych na edukację ekologiczną - ponad 40 mln zł, czy też 27 mln zł wydatkowanych na ochronę przyrody i zalesienia. Takie zestawienie to nie tylko liczby, ale przede wszystkim konkretne działania inwestycyjne jak też i nieinwestycyjne. To także ciężka praca zarówno pracowników Funduszu, jak też i naszych beneficjentów.

Rok 2018 był dla Wojewódzkiego Funduszu w Olsztynie, jak też i dla mieszkańców wyjątkowy. We wrześniu uruchomiliśmy nabór wniosków w Programie Priorytetowym Czyste Powietrze. Tak jak zakładaliśmy tzw. ekodopłaty spotkały się z dużym zainteresowaniem społeczeństwa. Tylko do końca roku na naszym Portalu Beneficjenta, który służy jako platforma do zarządzania wnioskami, zarejestrowało się 3248 użytkowników. O popularności pozyskania dopłat m.in. do wymiany pieców i termomodernizacji budynków świadczy także liczba zapytań telefonicznych (prawie 5 tys.), czy też liczona w setkach liczba wizyt w naszej siedzibie potencjalnych beneficjentów programu. W 2018 roku nasi beneficjenci złożyli 697 wniosków o dofinansowanie inwestycji w swoich gospodarstwach domowych. To cieszy, ponieważ świadczy o tym, że jako mieszkańcy chcemy chronić środowisko naturalne, jednocześnie oszczędzając środki w domowym budżecie. W bieżącym roku kontynuujemy realizację programu Czyste Powietrze. Mam nadzieję, że skorzystają Państwo z naszej oferty. Tymczasem zapraszam do lektury niniejszego sprawozdania, które wierzę, że potwierdzi, iż Fundusz to sprawna i efektywna instytucja, pomocna w realizacji wielu potrzebnych przedsięwzięć ekologicznych w Regionie.



Jarosław Bogusz

A handwritten signature in black ink, appearing to read 'Jarosław Bogusz'.

Prezes Zarządu
WFOŚiGW w Olsztynie

Działalność organów statutowych WFOŚiGW

Rada Nadzorcza

Rada Nadzorcza, powołana Uchwałą Sejmiku Województwa Warmińsko-Mazurskiego, pracowała w 7-osobowym składzie. Pracami Rady Nadzorczej WFOŚiGW w Olsztynie do 22.03.2018 r. kierował Pan Michał Wiśniewski, a od 22.03.2018 r. kierowała Pani Bożena Adamska.

Struktura Rady 5 osobowej przedstawiała się następująco:

- **Michał Wiśniewski**
Przewodniczący Rady Nadzorczej - wyznaczony przez ministra właściwego do spraw środowiska - do 22.03.2018 r.,
- **Bożena Adamska**
Przewodnicząca Rady Nadzorczej - wyznaczona przez ministra właściwego do spraw środowiska - od 22.03.2018 r.,
- **Bogdan Meina**
Wiceprzewodniczący Rady Nadzorczej - wyznaczony przez Sejmik Województwa Warmińsko-Mazurskiego,
- **Paulina Szolucha**
Członek Rady Nadzorczej - wyznaczona przez Zarząd Narodowego Funduszu Ochrony Środowiska i Gospodarki Wodnej - do 01.06.2018 r.,
- **Leszek Tokarczyk**
Członek Rady Nadzorczej - wyznaczony przez Zarząd Narodowego Funduszu Ochrony Środowiska i Gospodarki Wodnej - od 01.06.2018 r.,
- **Tomasz Tracz**
Sekretarz Rady Nadzorczej - wyznaczony przez Wojewodę Warmińsko-Mazurskiego spośród przedstawicieli nauki lub organizacji pozarządowych,
- **Jacek Roman Pawlik**
Członek Rady Nadzorczej - wyznaczony przez Wojewodę Warmińsko-Mazurskiego.

Rada odbyła 12 posiedzeń, na których podjęła 104 uchwały. Podejmowane uchwały dotyczyły:

- zatwierdzenia rocznego sprawozdania Zarządu z działalności w 2017 r. i bilansu za 2017 r.,
- przedłożenia Zarządowi Województwa sprawozdania z działalności Wojewódzkiego Funduszu za 2017 r.,
- uchwalenia listy przedsięwzięć priorytetowych, planu finansowego i działalności na 2019 r.,
- ustalenia zasad udzielania i umarzania pożyczek, udzielania dotacji oraz dopłat do oprocentowania kredytów i pożyczek ze środków Wojewódzkiego Funduszu,
- podejmowania decyzji o udzielenie pożyczek oraz dotacji,
- podejmowania decyzji o częściowym umarzaniu pożyczek,
- zatwierdzenia regulaminów konkursów oraz Regulaminu Programów Dotacyjnych na 2019 r.

Zarząd

Zarząd WFOŚiGW w Olsztynie do 01.06.2018 r. pracował w 2-osobowym składzie, a od dnia 01.06.2018 r. w 1-osobowym składzie. Pracami Zarządu WFOŚiGW w Olsztynie kierował Pan Jarosław Bogusz.

Struktura Zarządu 2-osobowego do 01.06.2018 r. przedstawiała się następująco:

- **Jarosław Bogusz**
Prezes Zarządu
- **Grzegorz Nieszczerzewski**
Zastępca Prezesa Zarządu

Struktura Zarządu 1-osobowego od 01.06.2018 r. przedstawiała się następująco:

- **Jarosław Bogusz**
Prezes Zarządu

Praca Zarządu w 2018 r. koncentrowała się głównie na:

- opracowaniu i wdrożeniu Planu Naprawczego, biorąc pod uwagę ujemny wynik finansowy w roku 2017,
- podejmowaniu decyzji o dofinansowaniu zadań, w tym podejmowaniu uchwał w sprawie przydzielenia dotacji oraz pożyczek według kompetencji przewidzianych w ustawie Prawo ochrony środowiska,
- rozpatrywaniu wniosków o przydzielenie promesy,
- opiniowaniu wniosków o umorzenia pożyczek i kierowaniu ich na posiedzenia Rady Nadzorczej,
- podejmowaniu decyzji o warunkach zawieranych umów,
- przygotowaniu dokumentów strategicznych z punktu widzenia działalności Wojewódzkiego Funduszu, w tym projektów: planu działalności, kierunków priorytetowych, Regulaminu Programów Dotacyjnych, regulaminów konkursów na dofinansowanie ze środków krajowych,
- realizowaniu uchwał i innych zaleceń Rady Nadzorczej,
- bieżącej analizie wpływów i gospodarowaniu środkami finansowymi,
- współpracy z organami administracji rządowej, m.in. z Ministerstwem Środowiska, Narodowym Funduszem Ochrony Środowiska i Gospodarki Wodnej w Warszawie (dalej NFOŚiGW),
- negocjacji i wdrażaniu Programów Priorytetowych NFOŚiGW m. in. pn.: „Czyste Powietrze”,
- współpracy z organizacjami proekologicznymi,
- sprawach organizacyjnych związanych z funkcjonowaniem Wojewódzkiego Funduszu,
- kierowaniem pracą zespołu pracowników Wojewódzkiego Funduszu.

Zarząd odbył łącznie 40 posiedzeń, na których podjął 737 uchwał.

Realizacja zadań finansowych

Roczny plan finansowy na rok 2018 i jego realizacja

Roczny plan finansowy Wojewódzkiego Funduszu na 2018 r. został przyjęty Uchwałą Rady Nadzorczej Wojewódzkiego Funduszu nr 75/2017 z dnia 24.11.2017 r. W trakcie roku plan był zmieniony uchwałą Rady Nadzorczej nr 75/2018 z dnia 17.09.2018 r. i uchwałą Rady Nadzorczej nr 88/2018 z dnia 29.11.2018 r.

Plan przewidywał stan Funduszu własnego na początek roku w kwocie 113 964 898,17 zł, przychody w wysokości 18 375 538,76 zł, a koszty statutowe w wysokości 13 844 948,07 zł.

Stan Funduszu (kapitału) własnego na koniec 2018 roku wyniósł 118 495 488,86 zł.

Pozyskiwanie środków pieniężnych

W 2018 r. wpływy i przychody Wojewódzkiego Funduszu uzyskiwane były głównie z następujących źródeł:

- wpływy z tytułu opłat i kar za korzystanie ze środowiska,
- wpłaty z tytułu spłat rat pożyczek,
- przychody z odsetek od pożyczek,
- przychody z odsetek bankowych,
- dotacje z UE m.in. w ramach Pomocy Technicznej,
- pozostałe przychody.

Struktura przychodów statutowych

Tabela 1. Przychody statutowe WFOŚiGW [zł]

Przychody	Wykonanie 2017	Wykonanie 2018	Wykonanie 2018/2017 [%]
Ogółem	18 250 490	18 375 539	100,7
w tym:			
<i>z opłat i kar</i>	12 950 331	12 891 601	99,6
<i>odsetki od pożyczek</i>	2 709 933	3 841 432	141,8
<i>odsetki bankowe</i>	131 212	40 294	30,7
<i>dotacje z UE m.in. w ramach Pomocy Technicznej</i>	1 490 271	1 416 003	95,0
<i>pozostałe przychody</i>	968 743	186 209	19,2

Podstawową grupę przychodów Wojewódzkiego Funduszu stanowią wpłaty z tytułu opłat i kar ekologicznych, które w 2018 roku wpłynęły w wysokości 12 891 601 zł i stanowią 70,2% wszystkich przychodów statutowych. Przychody te są niższe w porównaniu z 2017 rokiem o 0,4%, a w stosunku do planu roku 2018 są wyższe i stanowią 100,3%.

Kwota w planie na 2018 rok dotycząca tej pozycji w wysokości 12 858 000 zł, została ustalona na podstawie informacji otrzymanej z Urzędu Marszałkowskiego Województwa Warmińsko-Mazurskiego w Olsztynie.

W 2018 r. struktura wpływów z tytułu opłat za korzystanie ze środowiska oraz kar za zanieczyszczanie środowiska kształtowała się następująco:

- opłaty za korzystanie ze środowiska - 12 859 662 zł,
- kary za naruszenie wymagań w zakresie ochrony środowiska - 31 939 zł.

Pozostała grupa przychodów (odsetki od pożyczek, odsetki bankowe od rachunku bieżącego, dotacje UE oraz innych przychodów), dała łączny przychód w wysokości 5 483 938 zł, co stanowi 103,5% wykonania w stosunku do 2017 r.

Należy przy tym podkreślić, że drugą, istotną grupę przychodów statutowych stanowią wpływy z tytułu odsetek od pożyczek. W 2018 r. wyniosły one 3 841 432 zł, co stanowi 141,8% w porównaniu do 2017 r.

Łączna kwota przychodów w roku 2018 wyniosła 18 375 539 zł, co stanowi 100,7% uzyskanych środków roku ubiegłego i 100,8% w stosunku do planu na 2018 r.

Ogólna kwota pozyskanych środków (przychody i wpływy) w roku 2018 wyniosła 59 651 745 zł i stanowi 98,0% w stosunku do planowanych (przychodów i wpływów). W porównaniu z rokiem 2017 kwota ta stanowi 109,2%.

We wpływach środków pieniężnych w 2018 r., najwyższą kwotę stanowiły spłaty pożyczek przez beneficjentów w kwocie 31 056 721 zł.

Tabela 2. Przychody i wpływy WFOŚiGW [zł]

Lp.	Wyszczególnienie	Wykonanie 2017	Plan 2018	Wykonanie 2018	% kol. 5:3	% kol. 5:4
1	2	3	4	5	6	7
I	Stan środków pieniężnych na początek roku	979 345	979 345	979 345	100,0	100,0
II	Przychody statutowe	45 399 835	43 265 898	43 948 322	96,8	101,6
1	Wpłaty z tytułu opłat i kar	12 950 331	12 858 000	12 891 601	99,6	100,3
2	Wpłaty z tytułu zwrotu rat pożyczek	32 449 504	30 407 898	31 056 721	95,7	102,1
III	Przychody pozostałe	5 300 159	5 371 000	5 483 938	103,5	102,1
1	Odsetki od pożyczek	2 709 933	3 752 000	3 841 432	141,8	102,4
2	Oprocentowanie wolnych środków – odsetki bankowe i inne przychody	191 803	219 000	226 503	118,1	103,4

3	Dotacja z NFOŚiGW –azbest	908 152	0,00	0,00	0,00	0,00
4	Dotacja POliŚ, PT RPO WiM	1 490 271	1 400 000	1 416 003	95,0	101,1
IV	Przychody razem II, III	50 699 994	48 636 898	49 432 260	97,5	101,6
V	Pozostałe wpływy-kredyty/pożyczki	3 907 365	12 231 629	10 219 485	261,5	83,6
VI	Ogółem IV+V	54 607 359	60 868 527	59 651 745	109,2	98,0

W strukturze przychodów i wpływów należy również wskazać otrzymane dotacje. W 2018 r. Fundusz otrzymał dotacje w ramach: PT RPO WiM 2014-2020, dofinansowanie na rzecz realizacji Projektu pn.: „Ogólnopolski system wsparcia doradczego dla sektora publicznego, mieszkaniowego oraz przedsiębiorstw w zakresie efektywności energetycznej oraz OZE” PO liŚ 2014-2020 oraz rozliczenia międzyokresowe przychodów w ramach zakupionych środków trwałych sfinansowanych z w/w dotacji, które łącznie stanowiły kwotę w wysokości 1 416 003 zł. Otrzymane w 2018 roku dofinansowanie w ramach realizacji w/w programów stanowi refundację wydatków poniesionych przez Wojewódzki Fundusz.

Struktura rozchodów

Wojewódzki Fundusz przeznaczył w 2018 roku środki na dofinansowanie zadań z zakresu ochrony środowiska, realizowane między innymi w formie pożyczek, dotacji oraz dopłat do oprocentowania kredytów preferencyjnych.

Z ogólnej kwoty zrealizowanych wydatków, wynoszących 57 911 933 zł, na wypłatę pożyczek, dotacji, dopłat do oprocentowania kredytów preferencyjnych, umorzeń części pożyczek, wydatków na inne cele statutowe, środków PJB oraz dopłat do oprocentowania kredytów preferencyjnych, przyznanych przez Radę Nadzorczą i Zarząd Wojewódzkiego Funduszu, przeznaczono 32 340 114 zł, co stanowiło 55,8% ogółu wydatków, realizując w pełni powstałe zobowiązania w stosunku do złożonych wniosków i zawartych umów o dofinansowanie.

Pomoc udzielana w formie pożyczek została zrealizowana w 92,5%, w formie dotacji - 86,8%, zaś dofinansowanie w formie dopłat do oprocentowania kredytów preferencyjnych – 73,4% w stosunku do planu.

W 2018 roku na rezerwę celową dla państwowych jednostek budżetowych (PJB) została przekazana kwota 500 000 zł, tj. 100,0% w stosunku do planu.

W porównaniu do wykonania w 2017 r., udzielone pożyczki wyniosły 67,6%, dotacje - 36,2%, a dofinansowanie w formie dopłat do oprocentowania kredytów preferencyjnych - 89,1%.

Pozostałe wydatki stanowiły:

- koszty finansowe w kwocie 1 876 149 zł, obejmujące odsetki zapłacone od pożyczek zaciągniętych w Narodowym Funduszu - w stosunku do planu zostały poniesione w 93,8%,
- koszty funkcjonowania Rady Nadzorczej, Zarządu i Biura Funduszu w kwocie 7 056 585 zł, w stosunku do planu zostały poniesione w 96,3%,
- zakupy inwestycyjne - wyniosły 67 265 zł i dotyczyły zakupu niezbędnego sprzętu teleinformatycznego, innych urządzeń biurowych oraz wyposażenia biurowego - w stosunku do planu zostały zrealizowane w 51,7%,
- spłaty pożyczek do NFOŚiGW w kwocie 15 682 097 zł, tj. 100,4% zaplanowanej kwoty.

Zarząd Funduszu w trakcie 2018 roku przedkładał Radzie Nadzorczej miesięczne informacje o stanie gospodarki finansowej Wojewódzkiego Funduszu Ochrony Środowiska i Gospodarki Wodnej w Olsztynie.

Rozchody (kasowe) w 2018 roku

Tabela 3. Rozchody (kasowe) WFOŚiGW [zł]

Lp.	Wyszczególnienie	Wykonanie 2017	Plan 2018	Wykonanie 2018	% kol. 5:3	% kol. 5:4
1	2	3	4	5	6	7
I	Wydatki związane z dofinansowaniem ochrony środowiska	51 847 255	35 134 995	32 340 114	62,4	92,1
1	Udzielone pożyczki	41 875 457	30 619 995	28 317 623	67,6	92,5
2	Udzielone dotacje	7 425 213	3 100 000	2 689 824	36,2	86,8
3	Dopłaty do oprocentowania kredytów preferencyjnych	123 446	150 000	110 024	89,1	73,4
4	Umorzenie części pożyczek	1 393 461	250 000	250 000	17,9	100,0
5	Wydatki na inne cele statutowe	529 678	515 000	472 643	89,2	91,8
6	Środki PJB	500 000	500 000	500 000	100,0	100,0
II	Wydatki	27 844 771	25 215 740	25 571 819	91,8	101,4
1	Koszty utrzymania RN, Zarządu i Biura	8 396 611	7 330 000	7 056 585	84,0	96,3
2	Pozostałe koszty operacyjne	1 518 375	140 000	889 723	58,6	635,5
3	Koszty finansowe	2 189 222	2 000 000	1 876 149	85,7	93,8
4	Zakupy inwestycyjne	62 449	130 000	67 265	107,7	51,7
5	Spłata kredytów i pożyczek	15 678 114	15 615 740	15 682 097	100,0	100,4
III	Rozchody razem I+II	79 692 026	60 350 735	57 911 933	72,7	96,0
IV	Stan środków pieniężnych na koniec roku	979 345	2 792 000	4 183 947	427,2	149,9

Rachunek wyników

Koszty działalności Wojewódzkiego Funduszu pokrywane są z przychodów z tej działalności.

Uzyskane w 2018 r. przychody statutowe z działalności (wpływy z tytułu opłat i kar za korzystanie ze środowiska, odsetki od pożyczek, odsetki z rachunku bieżącego i przychody pozostałe) w kwocie 18 375 538,76 zł stanowią 100,7% w stosunku do roku 2017 i 100,8% w stosunku do planowanych w 2018 r.

Na realizację planu wpływ miały przede wszystkim:

- przychody z tytułu opłat za korzystanie ze środowiska,
- przychody z tytułu odsetek od pożyczek,
- dotacje: PT RPO WiM 2014-2020, na wsparcie zadań związanych z zamykaniem PO liŚ 2007-2013 oraz dofinansowanie na rzecz realizacji Projektu pn.: „Ogólnopolski system wsparcia doradczego dla sektora publicznego, mieszkaniowego oraz przedsiębiorstw w zakresie efektywności energetycznej oraz OZE” PO liŚ 2014-2020.

Koszty związane z dofinansowaniem ochrony środowiska (bez pożyczek) w 2018 r. wyniosły 4 022 491,24 zł, pozostałe koszty działalności, finansowe i operacyjne wyniosły 9 822 456,83 zł.

Ogółem koszty za 2018 r. wyniosły 13 844 948,07 zł.

Różnica między przychodami, a kosztami roku 2018 dała dodatni wynik (zysk) w kwocie 4 530 590,69 zł.

Stan funduszu własnego na koniec 2018 roku wzrósł o zysk i stanowi kwotę 118 495 488,86 zł. Jest on wyższy od stanu na koniec roku 2017 o kwotę 4 530 590,69 zł, co stanowi 104,0%.

Dochody i koszty

Tabela 4. Wyliczenie wyniku finansowego za 2018 r. [zł]

Lp.	Wyszczególnienie	Wykonanie 2017	Plan 2018	Wykonanie 2018	% 5:3	% 5:4
1	2	3	4	5	6	7
I	Przychody ogółem	18 250 490	18 229 000	18 375 539	100,7	100,8
II	Wydatki związane z dofinansowaniem ochrony środowiska	9 971 799	4 515 000	4 022 491	40,3	89,1
III	Koszty funkcjonowania organów i biura, koszty finansowe i pozostałe operacyjne	12 104 208	9 470 000	9 822 457	81,1	103,7
IV	Wynik finansowy I – (II + III)	-3 825 517	4 244 000	4 530 591	118,4	106,8

Tabela 5. Roczny Plan Finansowy i jego wykonanie za 2018 r. [tys. zł]

Lp.	Wyszczególnienie	Plan na 2018	Wykonanie planu za 2018	% (4/3)
1	2	3	4	5
I.	Stan Funduszu na początek roku, z tego:	113 965	113 965	100,00
1.	Rzeczowy majątek trwały oraz wartości niematerialne i prawne	2 746	2 746	100,00
2.	Udziały i akcje	500	500	100,00
3.	Środki pieniężne	979	979	100,00
4.	Papiery wartościowe, w tym:	-	-	-
4.1.	Papiery wartościowe Skarbu Państwa	-	-	-
4.2.	Papiery wartościowe jednostek samorządu terytorialnego	-	-	-
5.	Należności	179 180	179 180	100,00
5.1.	w tym z tytułu udzielonych pożyczek	179 180	179 180	100,00
5.1.1.	w tym jednostkom sektora finansów publicznych	38 605	38 605	100,00
6.	Pozostałe aktywa	113	113	100,00
7.	Zobowiązania (minus)	-69 553	-69 553	100,00
7.1.	w tym z tytułu pożyczek	-68 458	-68 458	100,00
7.1.1.	w tym od jednostek sektora finansów publicznych	-68 458	-68 458	100,00
II.	Przychody	18 229	18 375	100,80
1.	Wpływy z tytułu opłat za korzystanie ze środowiska i administracyjnych kar pieniężnych	12 858	12 892	100,26
1.1.	Wpływy z tytułu opłat za korzystanie ze środowiska	12 828	12 860	100,25
1.2.	Wpływy z tytułu administracyjnych kar pieniężnych	30	32	106,67
2.	Nadwyżka dochodów gmin i powiatów z tytułu opłat za korzystanie ze środowiska i administracyjnych kar pieniężnych	-	-	-
3.	Przychody z tytułu dotacji z budżetu państwa i budżetów jednostek samorządu terytorialnego	1 400	1 416	101,14
3.1.	Przychody z tytułu dotacji z budżetu państwa, w tym:	1 400	1 416	101,14
3.1.1.	dotacje otrzymane na cele bieżące	1 400	1 416	101,14

3.1.2.	dotacje otrzymane na cele inwestycyjne	-	-	-
3.2.	Przychody z tytułu dotacji z budżetów jednostek samorządu terytorialnego, w tym:	-	-	-
3.2.1.	dotacje otrzymane na cele bieżące	-	-	-
3.2.2.	dotacje otrzymane na cele inwestycyjne	-	-	-
4.	Środki otrzymane z Unii Europejskiej ¹	-	-	-
5.	Przychody finansowe	3 821	3 910	102,33
5.1.	w tym odsetki z tytułu oprocentowania udzielonych pożyczek	3 752	3 841	102,37
5.1.1.	w tym od jednostek sektora finansów publicznych	981	660	67,28
6.	Pozostałe przychody	150	157	104,67
III.	Koszty	13 985	13 845	99,00
1.	Dotacje, w tym:	3 250	2 800	86,15
1.1.	Dotacje na cele bieżące	1 990	1 435	72,11
1.1.1.	w tym przekazywane jednostkom sektora finansów publicznych	670	673	100,45
1.2.	Dotacje na cele inwestycyjne	1 110	1 255	113,06
1.2.1.	w tym przekazywane jednostkom sektora finansów publicznych	690	828	120,00
1.3.	Dopłaty do oprocentowania kredytów bankowych	150	110	73,33
1.3.1.	w tym przekazywane jednostkom sektora finansów publicznych	10	4	40,00
1.4.	Spłaty kapitału kredytów bankowych	-	-	-
1.4.1.	w tym przekazywane jednostkom sektora finansów publicznych	-	-	-
1.5.	Dopłaty do oprocentowania lub ceny wykupu obligacji	-	-	-
1.5.1.	w tym przekazywane jednostkom sektora finansów publicznych	-	-	-
2.	Środki przekazywane państwowym jednostkom budżetowym za pośrednictwem rezerwy celowej budżetu państwa	500	500	100,00
3.	Umorzenia pożyczek	250	250	100,00
3.1.	w tym jednostkom sektora finansów publicznych	248	248	100,00

4.	Nagrody za działalność na rzecz ochrony środowiska i gospodarki wodnej niezwiązaną z wykonywaniem obowiązków pracowników administracji rządowej i samorządowej	15	7	46,67
5.	Inne wydatki na ochronę środowiska	500	465	93,00
6.	Koszty działalności organów i biura w tym:	7 330	7 057	96,28
6.1.	Wynagrodzenia i składki od nich naliczane w tym:	6 180	6 006	97,18
6.1.1.	Wynagrodzenia	5 395	5 248	97,28
6.1.2.	Składki na Fundusz Ubezpieczeń Społecznych	700	676	96,57
6.1.3.	Składki na Fundusz Pracy	85	82	96,47
6.2.	Zakup towarów i usług	1 150	1 051	91,39
7.	Koszty finansowe	2 000	1 876	93,80
7.1.	w tym płatności odsetkowe wynikające z zaciągniętych zobowiązań	2 000	1 876	93,80
7.1.1.	w tym od jednostek sektora finansów publicznych	2 000	1 876	93,80
8.	Pozostałe koszty operacyjne	140	890	635,71
IV.	Stan funduszu na koniec roku, w tym:	118 209	118 495	100,24
1.	Rzeczowy majątek trwały oraz wartości niematerialne i prawne	2 676	2 724	101,79
2.	Udziały i akcje	500	500	100,00
3.	Środki pieniężne	2 792	4 184	149,86
4.	Papiery wartościowe, w tym:	-	-	-
4.1.	Papiery wartościowe Skarbu Państwa	-	-	-
4.2.	Papiery wartościowe jednostek samorządu terytorialnego	-	-	-
5.	Należności	177 574	174 844	98,46
5.1.	w tym z tytułu udzielonych pożyczek	177 574	174 566	98,31
5.1.1.	w tym jednostkom sektora finansów publicznych	48 259	45 670	94,64
6.	Pozostałe aktywa, w tym:	130	278	213,85
6.1.	Pozostałe należności	130	278	213,85
7.	Zobowiązania (minus), w tym:	-65 463	-63 757	97,39
7.1.	z tytułu pożyczek, w tym:	-65 074	-63 002	96,82
7.1.1.	od jednostek sektora finansów publicznych	-65 074	-63 002	96,82
V.	Środki na wydatki majątkowe własne²⁾	130	67	51,54

¹⁾ W przypadku, gdy fundusz jest beneficjentem końcowym środków z Unii Europejskiej (instytucja realizująca projekt) należy: w tej pozycji wpisać kwotę otrzymaną z UE, a po stronie kosztów przy konkretnych wydatkach podać ile wydatkowano środków otrzymanych z UE, poprzez dodanie pozycji „w tym finansowanie z UE”.

²⁾ Środki na wydatki majątkowe nie zmniejszają stanu funduszu na koniec roku.

Pomoc publiczna

Zgodnie z ustawą o postępowaniu w sprawach dotyczących pomocy publicznej z dnia 30 kwietnia 2004 r. (Dz.U. z 2018 r., poz. 362 ze zm.), Wojewódzki Fundusz jest podmiotem udzielającym pomocy publicznej w rozumieniu art. 107 Traktatu o funkcjonowaniu Unii Europejskiej.

Wojewódzki Fundusz w 2018 r. udzielił pomocy publicznej w formie de minimis.

Pomoc ta wyrażona w ekwiwalencie dotacji brutto (EDB) wyniosła 107 778,36 zł.

Tabela 6. Udzielona pomoc publiczna w 2018 roku [zł]

Lp.	Forma pomocy	Liczba umów	Wysokość pomocy wyrażona w EDB
1.	Dotacje	2	32 000,00
2.	Pożyczki	14	75 778,36
Razem środki krajowe		16	107 778,36

Działalność finansowa Wojewódzkiego Funduszu

Fundusze własne WFOŚiGW w Olsztynie

Pożyczki

W 2018 r. Wojewódzki Fundusz zawarł **177** umów pożyczek o łącznej wartości dofinansowania **19 812 724,45** w tym:

- **3 870 300,00 zł** na ochronę wód (OW) i gospodarkę wodną (GW) - 8 umów
- **45 798,60 zł** na ochronę wód (OW) i gospodarkę wodną (GW) - 4 umowy z programu EWA plus
- **11 694 283,04 zł** na ochronę atmosfery (OA) - 9 umów
- **4 100 342,81 zł** na ochronę atmosfery (OA) - 155 umów z programu EWA plus
- **100 000,00 zł** na edukację ekologiczną (EE) - 1 umowa

Dotacje

W 2018 r. Wojewódzki Fundusz zawarł **150** umów dotacji na kwotę dofinansowania **2 866 160,13 zł**, w tym:

- **146 500,00 zł** na ochronę atmosfery (OA) - 10 umów
- **103 660,00 zł** na ochronę atmosfery (OA) - 9 umów z programu Czyste Powietrze
- **30 000,00 zł** na ochronę atmosfery (OA) - 1 umowa przekazania środków PJB
- **530 092,45 zł** na ochronę ziemi (OZ) - 27 umów
- **317 935,71 zł** na ochronę przyrody (OP) - 24 umowy
- **50 000,00 zł** na ochronę przyrody (OP) - 3 umowy przekazania środków PJB
- **100 000,00 zł** na monitoring środowiska (MN) - 1 umowa
- **380 000,00 zł** na monitoring środowiska (MN) - 2 umowy przekazania środków PJB
- **300 000,00 zł** na likwidację poważnych awarii (NZS) - 1 umowa
- **40 000,00 zł** na likwidację poważnych awarii (NZS) - 1 umowa przekazania środków PJB
- **867 971,97 zł** na edukację ekologiczną (EE) - 71 umów

W podanych wyżej danych, uwzględniono także zawarte w 2018 r. przez Wojewódzki Fundusz **7** umów przekazania środków PJB na kwotę dofinansowania **500 000,00 zł**.

Umorzenia części pożyczek

W 2018 r. Wojewódzki Fundusz umorzył w części **6** pożyczek na łączną wartość **250 000,00 zł**, w tym:

- **167 605,42 zł** na ochronę wód (OW) na ochronę wód (OW) i gospodarkę wodną (GW) - 3 umowy
- **82 394,58 zł** na ochronę atmosfery (OA) - 3 umowy, w tym z programu EWA plus 2 umowy na wartość umorzenia 2 394,58 zł

Dopłaty do oprocentowania

W 2018 r. z dopłat do oprocentowania kredytów ze środków Wojewódzkiego Funduszu skorzystało **5** beneficjentów na łączną wartość dopłat **110 024,61 zł**. Koszt całkowity inwestycji realizowanych w ramach tych umów wyniósł **4 687 516 zł**.

Inne wydatki na ochronę środowiska

W 2018 r. Wojewódzki Fundusz zawarł 5 umów w formie pomocy bezzwrotnej na kwotę dofinansowania 472 652,00 zł w tym:

- **465 154,00 zł** inne wydatki na ochronę środowiska - 1 umowa
- **7 498,00 zł** inne wydatki/nagrody - 4 umowy

Łączna wartość pomocy bezzwrotnej udzielonej przez Wojewódzki Fundusz w 2018 roku (w tym dotacje, umorzenia, dopłaty do oprocentowania, środki dla PJB, inne wydatki) stanowi 28,70% uzyskanych wpływów z tytułu opłat i kar za korzystanie ze środowiska.

Środki udostępnione z zewnątrz

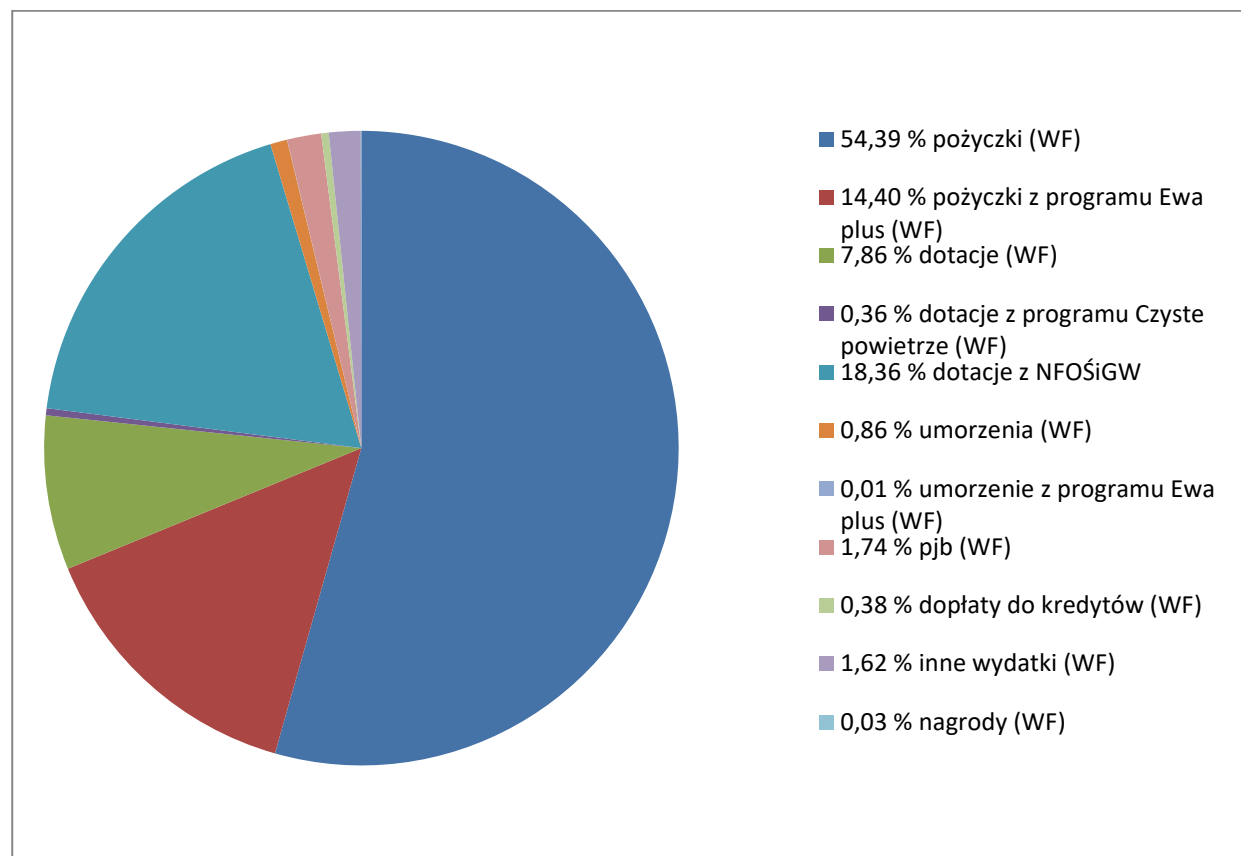
Dotacje

W 2018 r. Wojewódzki Fundusz zawarł 19 umów dotacji z pozyskanych z NFOŚiGW programów, na kwotę dofinansowania **5 288 599,00 zł**, w tym:

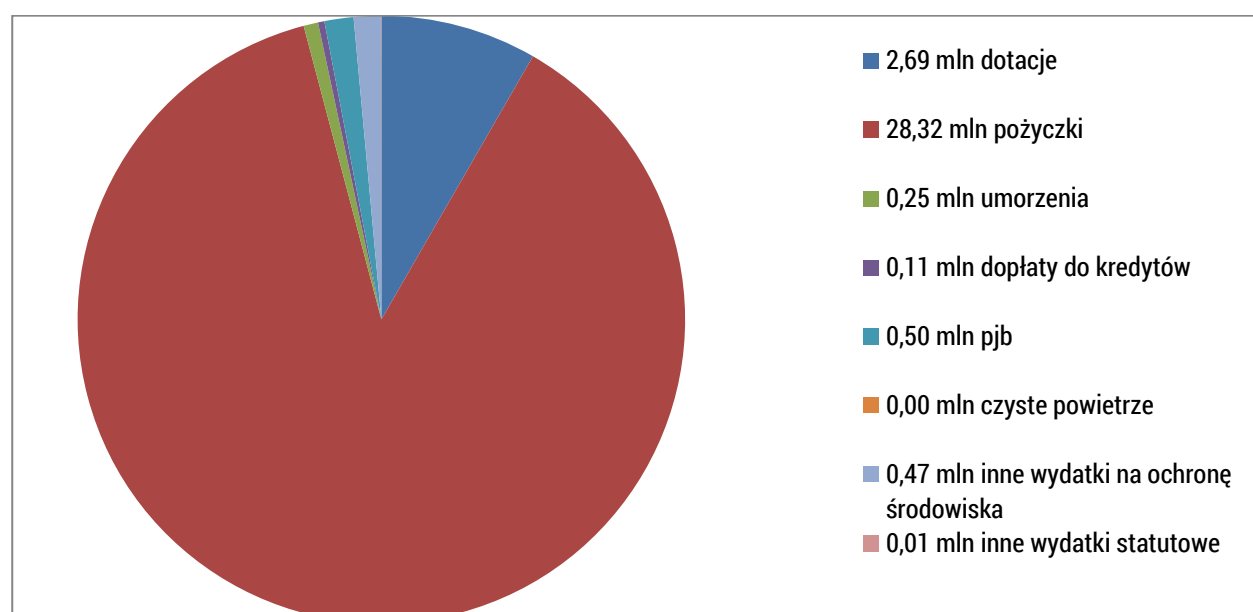
- **1 378 599,00 zł** na ochronę atmosfery (OA) - 2 umowy, na podstawie programu „Poprawa jakości powietrza. Część 2) Zmniejszenie zużycia energii w budownictwie”.
Dnia 29.05.2019 roku została podpisana umowa udostępnienia środków z przeznaczeniem na udzielenie dotacji i wspólnej realizacji tego Programu. W ramach programu NFOŚiGW deklaruje udostępnienie WFOŚiGW w Olsztynie środków do kwoty 5 124 652,00 zł.
Celem programu jest poprawa jakości powietrza poprzez ograniczenie lub uniknięcie emisji CO₂ w wyniku zwiększenia produkcji energii z odnawialnych źródeł oraz zmniejszenia zużycia energii w budynkach.
- **3 910 000,00 zł** na likwidację poważnych awarii (NZZ) - 17 umów, na postawie „Ogólnopolskiego programu finansowania służb ratowniczych”
Dnia 29.05.2019 roku została podpisana umowa udostępnienia środków z przeznaczeniem na udzielenie dotacji i wspólnej realizacji Ogólnopolskiego programu finansowania służb ratowniczych. W ramach programu NFOŚiGW deklaruje udostępnienie WFOŚiGW w Olsztynie środków do kwoty 3 910 000 zł.
Celem programu jest wsparcie zakupu specjalistycznego sprzętu wykorzystywanego w akcjach ratowniczych oraz podczas usuwania skutków zagrożeń.

Struktura udzielonej pomocy finansowej realizowanej przez Wojewódzki Fundusz w 2018 r.

Rysunek 1. Struktura udzielonej pomocy w 2018 roku



Rysunek 2. Wartość udzielonego dofinansowania w 2018 roku [mln zł]¹



¹ Na podstawie kwot wypłaconych

Fakty, liczby, efekty ekologiczne

Ochrona wód i gospodarka wodna



W tej dziedzinie ochrony środowiska Wojewódzki Fundusz podpisał łącznie **15** umów o dofinansowanie na łączną wartość **4 085 704,02 zł**, w tym:

- **12** umów pożyczek na kwotę **3 918 098,60 zł**, w tym z programu EWA plus 4 umowy pożyczki na wartość 45 798,60 zł
- **3** umowy umorzenia na kwotę **167 605,42 zł**

Realizacja podpisanych umów umożliwi osiągnięcie m.in. następujących efektów rzeczowych i ekologicznych:

- długość wybudowanej sieci kanalizacji sanitarnej - 18,57 km,
- długość wybudowanej sieci wodociągowej - 6,15 km,
- długość zmodernizowanej sieci wodociągowej - 0,85 km,
- liczba wybudowanych oczyszczalni ścieków - 3 szt.,
- liczba wybudowanych przydomowych oczyszczalni ścieków - 4 szt.,
- liczba zmodernizowanych oczyszczalni ścieków - 1 szt.,
- liczba osób podłączonych do sieci kanalizacyjnej - 577 osób,
- liczba osób podłączonych do sieci wodociągowej - 778 osób,
- modernizacja przepompowni ścieków - 2 szt.

Ochrona powierzchni ziemi



W tej dziedzinie ochrony środowiska Wojewódzki Fundusz podpisał:

- 27 umów dotacji ze środków krajowego Funduszu na łączną wartość **530 092,45 zł**

Realizacja podpisanych umów umożliwi osiągnięcie m.in. następujących efektów rzeczowych i ekologicznych:

- ilość usuniętych i unieszkodliwionych odpadów zawierających azbest - 2 949,88 Mg

W 2018 roku kontynuowano realizację programu „Usuwanie wyrobów zawierających azbest” na obszarze województwa warmińsko-mazurskiego. Program ten jest wdrażany od 8 lat, przez 7 lat był wdrażany we współpracy z NFOŚiGW. Rok 2018 był rokiem, gdzie były zaangażowane jedynie środki WFOŚiGW w Olsztynie. W 2018 roku na akcję usuwania azbestu w naszym regionie zdecydowało się 76 samorządów, jednak w ramach konkursu dofinansowanie otrzymało 27 samorządów. Dzięki ich zaangażowaniu udało się usunąć ponad 2,9 tys. ton odpadów niebezpiecznych zawierających azbest z obiektów osób fizycznych, kościołów, związków wyznaniowych, wspólnot mieszkaniowych, spółdzielni mieszkaniowych, stowarzyszeń oraz obiektów jednostek sektora finansów publicznych. Koszt prac wyniósł 1 130 056,59 zł, a przekazane dofinansowanie z WFOŚiGW w Olsztynie to 530 092,45 zł (efekt realizacji 27 umów). Dofinansowanie było udzielane na trzy działania: demontaż i zabezpieczenie pokrycia dachowego lub innych wyrobów zawierających azbest, transport odpadu niebezpiecznego z miejsca rozbiórki do miejsca unieszkodliwiania oraz unieszkodliwianie poprzez składowanie odpadu na składowiskach.

Największe efekty ekologiczne zostały osiągnięte przez:

- Związek Międzygminny „Gospodarka Komunalna” z siedzibą w Elku - w ramach zadania usunięto 479,220 Mg niebezpiecznego odpadu zawierającego azbest z terenu 9 gmin,
- Mazurski Związek Międzygminny - Gospodarka Odpadami z siedzibą w Giżycku - w ramach zadania usunięto 422,817 Mg niebezpiecznego odpadu zawierającego azbest z terenu 10 gmin.

Ochrona powietrza atmosferycznego



W tej dziedzinie ochrony środowiska Wojewódzki Fundusz podpisał łącznie **189** umów o dofinansowanie na łączną wartość **17 535 779,43 zł**, w tym:

- **164** umowy pożyczki na **15 794 625,85 zł**, w tym 155 umów z programu Ewa plus na kwotę 4 100 342,81 zł
- **22** umowy dotacji na kwotę **1 658 759,00 zł**, w tym 1 umowa przekazania środków PJB na kwotę 30 000,00 zł, 9 umów z programu Czyste Powietrze na kwotę 103 660,00 zł, 2 umowy z programu „Poprawa jakości powietrza. Część 2)Zmniejszenie zużycia energii w budownictwie” na kwotę 1 378 599,00 zł
- **3** umowy umorzenia na kwotę **82 394,58 zł**, w tym z programu EWA plus 2 umowy na wartość umorzenia 2 394,58 zł

Realizacja podpisanych umów umożliwi osiągnięcie m.in. następujących efektów rzeczowych i ekologicznych:

- liczba obiektów objętych termomodernizacją - 23 szt.,
- liczba obiektów, w których wymieniono piece c.o. na kotły ekologiczne - 45 szt.,
- liczba obiektów, w których wymieniono piece c.o. na kotły gazowe - 11 szt.,
- liczba obiektów, w których zainstalowano pompy ciepła - 7 szt., w tym 4 szt. to powietrzne pompy ciepła,
- liczba wybudowanych jednostek do wytwarzania energii elektrycznej - 90 szt.,
- łączna moc wybudowanych instalacji do produkcji energii elektrycznej - 0,602 MW,
- łączna moc wybudowanych instalacji do produkcji energii cieplnej - 1,03 MW,
- zwiększenie produkcji energii cieplnej z OZE - 1275,87 MWh/a,
- zwiększenie produkcji energii elektrycznej z OZE - 542,83 MWh/a,
- liczba obiektów, w których zmodernizowano system oświetlenia - 5 szt.,
- liczba zmodernizowanych systemów ciepłowniczych, w tym przebudowanych kotłowni - 5 szt.,
- liczba wybudowanych jednostek na potrzeby c.w.u (pompy ciepła, kolektory słoneczne) - 1 szt.,
- moc nowopowstałych systemów oświetlenia LED - 9,17 kW,
- długość wybudowanej/zmodernizowanej sieci cieplnej - 4,472 km,
- zmniejszenie zapotrzebowania na ciepło w wyniku termomodernizacji obiektów i strat ciepła na trasie przesyłu - 5 529,96 GJ/a,
- zmniejszenie zapotrzebowania na energię elektryczną - 24,54 MWh/a,
- redukcja emisji zanieczyszczeń o:
 - ✓ pyły ogólne - 19,433 Mg/a,
 - ✓ SO₂ - 6,187 Mg/a,
 - ✓ Nox - 1,305 Mg/a,
 - ✓ CO - 39,909 Mg/a,
 - ✓ CO₂ - 7 169,566 Mg/a.

Ochrona przyrody



W tej dziedzinie ochrony środowiska Wojewódzki Fundusz podpisał łącznie 27 umów o dofinansowanie ze środków krajowych Funduszu na łączną wartość **367 935,71 zł**, w tym:

- 24 umowy dotacji na kwotę **317 935,71 zł**
- 3 umowy przekazania środków PJB na kwotę **50 000,00 zł**

Realizacja podpisanych umów umożliwi osiągnięcie następujących efektów rzeczowych i ekologicznych:

- liczba miejsc objętych ochroną - 640 szt.,
- liczba rodzajów gatunków objętych badaniami - 40 szt.,
- liczba utworzonych/zmodernizowanych obiektów wykonywania ochrony - 41 szt.,
- liczba przeprowadzonych restytucji i reintrodukcji - 2 szt. (zając szarak, kuropatwa) - 77 szt.,
- liczba rodzajów opracowanych dokumentacji - 237 szt.,
- liczba rodzajów gatunków objętych ochroną - 17 szt.,
- liczba populacji - 1 szt.,
- liczba rodzajów zwierząt znajdujących się w ośrodku - 216 szt.,
- liczba obiektów objętych badaniami - 38 szt.,
- liczba zakupionych urządzeń i materiałów do bieżącego funkcjonowania ośrodka - 10 szt.

Poważne awarie



W tej dziedzinie ochrony środowiska Wojewódzki Fundusz podpisał 19 umów na łączną wartość **4 250 000,00 zł**, w tym:

- 17 umów dotacji ze środków NFOŚiGW na kwotę **3 910 000,00 zł**
- 1 umowa dotacji na kwotę **300 000,00 zł**
- 1 umowa przekazania środków PJB na kwotę **40 000,00 zł**

Realizacja podpisanych umów umożliwi osiągnięcie m.in. następujących efektów rzeczowych i ekologicznych:

- liczba zakupionego sprzętu - 309 szt.,
- liczba zakupionych samochodów strażackich - 18 szt.

Monitoring środowiska

W tej dziedzinie ochrony środowiska Wojewódzki Fundusz podpisał 3 umowy dotacji ze środków krajowych Funduszu na łączną wartość **480 000,00 zł** w tym:

- 1 umowa dotacji na kwotę **100 000,00 zł**
- 2 umowy przekazania środków PJB na kwotę **380 000,00 zł**

Realizacja podpisanych umów umożliwi osiągnięcie m.in. następujących efektów rzeczowych i ekologicznych:

- wsparcie WIOŚ w Olsztynie w zakresie monitoringu wód, powietrza - 1 projekt,
- wsparcie Stacji Sanitarно-Epidemiologicznych w zakresie monitoringu środowiska - 1 projekt,
- wsparcie Samorządu Województwa Warmińsko-Mazurskiego w zakresie usprawnienia systemu monitorowania opłat za korzystanie ze środowiska - 1 projekt.

Edukacja ekologiczna



W tej dziedzinie ochrony środowiska Wojewódzki Fundusz podpisał 72 umowy o dofinansowanie na łączną wartość **967 971,97 zł**, w tym:

- 71 umów dotacji na kwotę **867 971,97 zł**
- 1 umowa pożyczki na kwotę **100 000,00 zł**

Realizacja podpisanych umów umożliwi osiągnięcie m.in. następujących efektów rzeczowych i ekologicznych:

- liczba przeprowadzonych akcji informacyjno-promocyjnych - 173 szt.,
- liczba utworzonych, zmodernizowanych obiektów edukacyjnych - 9 szt.,
- liczba audycji radiowych - 30 szt.,
- liczba audycji telewizyjnych - 6 szt.,
- liczba prowadzonych zajęć - 347 szt.,
- liczba rodzajów wydanych materiałów informacyjno-promocyjnych - 28 szt.,
- liczba spotkań/seminariów/konferencji - 11 szt.,
- liczba numerów wydanych czasopism i wkładek ekologicznych - 4 szt.,
- liczba przeprowadzonych konkursów - 129 szt.,
- liczba publikacji/monografii - 2 szt.,
- liczba filmów - 8 szt.

Działalność kontrolna WFOŚiGW

Wojewódzki Fundusz Ochrony Środowiska i Gospodarki Wodnej w Olsztynie w 2018 r. przeprowadził łącznie **170 kontroli** projektów, w tym:

- **80** kontroli na miejscu realizacji oraz na dokumentach projektów finansowanych ze środków krajowych,
- **31** kontroli trwałości projektów finansowanych ze środków krajowych (program „Prosument”),
- **9** kontroli trwałości projektów z udziałem środków PO liŚ,
- **2** kontrole trwałości projektów Green Investment Scheme w ramach współpracy z NFOŚiGW,
- **48** wizytacji dopuszczających projektów złożonych z programu „Czyste Powietrze”.

W trakcie kontroli weryfikowano realizację projektów, zgodnie z zapisami umów o dofinansowanie, sposób księgowania wydatków poniesionych w ramach projektu, dokumentację z wyboru wykonawcy, osiąganie celów i wskaźników określonych w projekcie, prawidłowość przeprowadzania procesu inwestycyjnego, wniesienie zabezpieczeń umownych oraz podejmowane działania informacyjno-promocyjne.

W trakcie kontroli trwałości weryfikowano, czy realizowane są postanowienia umowy o dofinansowanie w zakresie dotyczącym utrzymania we wskazanym okresie wskaźników projektu, czy projekt nie został poddany zasadniczej modyfikacji, czy nie generuje dochodu powodującego uzyskanie nieuzasadnionej korzyści oraz czy zagwarantowane jest przechowywanie dokumentacji projektu przez okres wynikający z właściwych przepisów.

Wizytacje dopuszczające programu „Czyste Powietrze” miały na celu potwierdzenie możliwości wykonania/wykonanie zadeklarowanego we wniosku o dofinansowanie zakresu rzeczowego projektu zgodnie z wymogami programu.

Tabela 7. Zestawienie kontroli wg rodzajów


Program	Kontrole realizacji	Kontrole trwałości	Wizytacje dopuszczające	Wizytacje końcowe
PO liŚ 07-13	-	9	-	-
GIS	-	2	-	-
Czyste Powietrze	-	-	48	-
Środki krajowe	80	31	-	-
RAZEM	80	42	48	0

Tabela 8. Informacja na temat nieprawidłowości w ramach PO liŚ 07-13 – stan na 31.12.2018 r.

Program	Ogólna wartość zawartych umów	Wartość wydatków kwalifikowanych	Dofinansowanie	Liczba nieprawidłowości w 2018 r.	Łączna wartość nieprawidłowości w 2018 r.	Wartości w związku z rozwiązaniem umowami
PO liŚ 07-13	860 042 674,02	493 104 186,71	419 138 558,24	1	16 286,54	0

Program Priorytetowy Czyste Powietrze

W dniu 7 czerwca 2018 r. zostało zawarte porozumienie w sprawie realizacji Programu Priorytetowego „Czyste Powietrze”. Porozumienie zostało podpisane przez Zarząd Narodowego Funduszu Ochrony Środowiska i Gospodarki Wodnej z zarządami 16 wojewódzkich funduszy ochrony środowiska i gospodarki wodnej oraz Zarządem Banku Ochrony Środowiska SA. Uroczystość odbyła się w sali im. Anny Walentynowicz w Kancelarii Prezesa Rady Ministrów.



Podstawowym celem nowego programu „Czyste Powietrze” jest poprawa efektywności energetycznej istniejących zasobów mieszkalnych budownictwa jednorodzinnego poprzez gruntowną termomodernizację i wymianę palenisk - źródeł ciepła, a tym samym zmniejszenie lub uniknięcie emisji pyłów i gazów wprowadzanych do atmosfery przez domy jednorodzinne. Program będzie realizowany przez dziesięć lat, planowany budżet to kwota ok. 103 mld zł.

Program jest pierwszym ogólnopolskim instrumentem wsparcia skierowanym do właścicieli domów jednorodzinnych. Opracowany w roku 2014 dokument „*Domy jednorodzinne. Efektywność energetyczna jakość powietrza*” sfinansowany przez Europejską Fundację Klimatyczną jednoznacznie wskazywał, iż „*W zakresie wspierania remontów i modernizacji do tej pory sektor domów jednorodzinnych pozostawał poza sferą zainteresowania polityki energetycznej i energetycznej Państwa*”. Dzięki programowi „Czyste Powietrze” sytuacja ta została odwrócona.

Nabór wniosków o dofinansowanie przez WFOŚiGW w Olsztynie rozpoczął się 19 września 2018 roku. Program Priorytetowy „Czyste Powietrze” to możliwość uzyskania pomocy finansowej w formie dotacji i/lub pożyczki przez osoby fizyczne, właścicieli domów jednorodzinnych na:

- wymianę starych źródeł ciepła (pieców i kotłów na paliwa stałe) oraz zakup i montaż nowych źródeł ciepła spełniających wymagania techniczne Programu,
- docieplenie budynku,
- wymianę stolarki okiennej i drzwiowej,
- montaż i modernizację instalacji ciepłej wody użytkowej i centralnego ogrzewania,
- instalacje odnawialnych źródeł energii (kolektorów słonecznych i instalacji fotowoltaicznych),
- montaż wentylacji mechanicznej z odzyskiem ciepła.

Program pozwala również na wsparcie nowo budowanych domów jednorodzinnych. Warunkiem uzyskania dotacji na zakup źródła ciepła jest realizacja inwestycji do końca 2019 r.

W dniach od 4 września do 25 października 2018 roku pracownicy Funduszu przeprowadzili kampanię informacyjną dotyczącą programu „Czyste Powietrze”, skierowaną do mieszkańców województwa. W trakcie 8-tygodniowej kampanii przeprowadzono 108 spotkań. Przeszkolono ok. 4,6 tysiąca osób. W spotkaniach informacyjnych wzięło udział 85 lokalnych liderów, w tym jeden senator i dwóch posłów.

Dodatkowo zorganizowano w siedzibie Warmińsko-Mazurskiego Urzędu Wojewódzkiego konferencję na temat Programu oraz w biurze poselskim w Ełku konferencję prasową dla dziennikarzy. W siedzibie WFOŚiGW zorganizowano punkt informacyjny, dokonano technicznych zmian związanych z obsługą klienta - ułatwiając osobom zainteresowanym Programem łatwy dostęp do informacji. Zmodyfikowano stronę internetową Funduszu w sposób umożliwiający wnioskodawcom łatwy dostęp do bazy dokumentów. U uruchomiono Portal Beneficjenta, za pomocą którego można aplikować o środki.

Do 31 grudnia 2018 r. odnotowaliśmy 3248 użytkowników zarejestrowanych w Portalu Beneficjenta, którzy w sumie złożyli 697 wniosków o dofinansowanie inwestycji.

Pomoc finansowa udzielana była w przedziałach dochodowych (kwota miesięcznego dochodu netto na osobę w danym gospodarstwie domowym):

- do 600 zł - liczba wniosków - 153 - wnioskowana suma dotacji 4 328 475 zł, wnioskowana suma pożyczek - 863 050 zł,
- od 601 zł do 800 zł - liczba wniosków - 60 - wnioskowana suma dotacji 1 485 358 zł, wnioskowana suma pożyczek - 330 489 zł,
- od 801 zł do 1000 zł - liczba wniosków - 71 - wnioskowana suma dotacji 1 702 151 zł, wnioskowana suma pożyczek - 603 211 zł,
- od 1001 zł do 1200 zł - liczba wniosków - 39 - wnioskowana suma dotacji 529 864 zł, wnioskowana suma pożyczek - 215 864 zł,
- od 1201 zł do 1400 zł - liczba wniosków - 42 - wnioskowana suma dotacji 629 631 zł, wnioskowana suma pożyczek - 361 627 zł,
- od 1401 zł do 1600 zł - liczba wniosków - 48 - wnioskowana suma dotacji 414 795 zł, wnioskowana suma pożyczek - 155 680 zł,
- powyżej 1600 zł - liczba wniosków - 284 - wnioskowana suma dotacji 2 202 937 zł, wnioskowana suma pożyczek - 2 181 663 zł.

Od dnia rozpoczęcia naboru wniosków do 31 grudnia 2018 roku przedstawiciele Funduszu przeprowadzili 48 wizyt dopuszczających w ramach realizacji Programu. W grudniu 2018 r. podpisano także pierwsze umowy w programie. Łączny koszt całkowity pierwszych dziewięciu inwestycji wyniósł ponad 220 tys. zł, z czego ponad 103 tys. zł to dotacje.

Stopień zaawansowania realizacji osiągnięcia wskaźników programu Czyste Powietrze na koniec roku 2018

- Liczba budynków istniejących poddanych modernizacji - 5 szt.,
- Liczba wymienionych źródeł ciepła starej generacji - 5 szt.,
- Liczba zamontowanych źródeł ciepła w budynkach nowo budowanych - 4 szt.,
- Ograniczenie zużycia energii końcowej - 93 000,00 kWh/rok,
- Zmniejszenie emisji PM10 w budynkach istniejących - 112,5 kg/rok
- Zmniejszenie emisji PM10 w budynkach nowo budowanych - 3,68 kg/rok,
- Zmniejszenie emisji PM2,5 dla budynków istniejących - 100,4 kg/rok,
- Zmniejszenie emisji PM2,5 dla budynków nowo budowanych - 3,28 kg/rok,
- Zmniejszenie emisji B(a)P dla budynków istniejących - 0,145485 kg/rok,
- Zmniejszenie emisji SO₂ dla budynków istniejących - 439,95 kg/rok,
- Zmniejszenie emisji SO₂ dla budynków nowo budowanych - 24,36 kg/rok,
- Zmniejszenie emisji Nox dla budynku istniejącego - 63,20 kg/rok,
- Zmniejszenie emisji Nox dla budynku nowego - 6,16 kg/rok,
- Zmniejszenie emisji CO₂ dla budynków istniejących - 38 234,5 kg/rok,
- Zmniejszenie emisji CO₂ dla budynków nowo budowanych - 3 605,44 kg/rok.

Działania informacyjno-promocyjne Wojewódzkiego Funduszu

W 2018 roku Wojewódzki Fundusz Ochrony Środowiska i Gospodarki Wodnej w Olsztynie wraz z pozostałymi 15 funduszami w kraju obchodził jubileusz 25-lecia. Celem tych działań było podniesienie poziomu wiedzy oraz świadomości społeczeństwa w zakresie m.in. liczby inwestycji, które dzięki finansowaniu Funduszu zrealizowano na Warmii i Mazurach i w Polsce w ostatnim 25-leciu. To był także czas na przedstawienie efektów ekologicznych oraz nowych produktów, które dzięki podpisanym porozumieniom z NFOŚiGW, otrzymaliśmy do realizacji.

Wszystkie działania były zgodne z Planem komunikacji oraz Rocznym Planem Działań Informacyjno - Promocyjnych na 2018 r. Adresowane były do potencjalnych beneficjentów, beneficjentów, ogółu społeczeństwa, opinii publicznej oraz partnerów społecznych, gospodarczych i medialnych.

Punkty informacyjne

- WFOŚiGW,
- Doradztwo energetyczne,
- Program Priorytetowy Czyste Powietrze,
- Program Ewa plus (program działań do września 2018 r.).

Pracownicy Wojewódzkiego Funduszu w Olsztynie na bieżąco odpowiadali na zadawane pytania drogą telefoniczną oraz za pomocą poczty elektronicznej w zakresie punktów informacyjnych. Istniała także możliwość skorzystania z indywidualnych spotkań w siedzibie Wojewódzkiego Funduszu. Osoby odwiedzające punkty informacyjne otrzymywały m.in. ulotki informacyjne, broszury, formularze wniosków, wytyczne i wymagania techniczne.

Ogłoszenia o naborze wniosków - konkursy

środki krajowe - 9 ogłoszeń (plus dofinansowania z programu EWA plus i programu Czyste Powietrze)

Konferencje/ akcje medialne/ pikniki

W Olsztynie **17 kwietnia 2018 r.** odbyła się bezpłatna konferencja pt.: *„Oszczędna i efektywna modernizacja oświetlenia ulicznego w aspekcie podniesienia poziomu bezpieczeństwa i komfortu mieszkańców”*. Konferencja finansowana była z projektu pn.: *„Ogólnopolski system wsparcia doradczego dla sektora publicznego, mieszkaniowego oraz przedsiębiorstw w zakresie efektywności energetycznej oraz OZE”* w ramach poddziałania 1.3.3. POIiŚ. Wzięło w niej udział 80 osób.



W dniu **6 czerwca 2018 r.** przed siedzibą Wojewódzkiego Funduszu zorganizowano dzień otwarty, podczas którego zainteresowane osoby mogły zapoznać się z ofertą finansową oraz profilem działalności Funduszu.



W Hotelu Park w Olsztynie **18 czerwca 2018 r.** odbyła się konferencja pt.: „*Termomodernizacja budynków - aspekt praktyczny oraz źródła finansowania*”. Konferencja finansowana była z projektu pn.: „*Ogólnopolski system wsparcia doradczego dla sektora publicznego, mieszkaniowego oraz przedsiębiorstw w zakresie efektywności energetycznej oraz OZE*” w ramach poddziałania 1.3.3. POIiŚ. Wzięło w niej udział ponad 100 osób.



W niedzielę **9 września 2018 r.** na Starym Mieście w Olsztynie odbyła się ogólnopolska akcja „*100 tysięcy drzew na 100 lecie niepodległości Polski 1918-2018*”. Podobne akcje odbyły się we wszystkich miastach wojewódzkich w Polsce. W Olsztynie jej koordynacją zajął się Wojewódzki Fundusz. Było to wielkie przedsięwzięcie patriotyczno-ekologiczne, którego głównym organizatorem był Narodowy Fundusz Ochrony Środowiska i Gospodarki Wodnej, a w miastach wojewódzkich inicjatywę przejęły wojewódzkie fundusze. Włączając się w tę akcję uczciliśmy w sposób szczególny 100-lecie odzyskania przez Polskę niepodległości, a przy okazji także zwróciliśmy uwagę Polaków na potrzebę stałej dbałości o środowisko naturalne w Ojczyźnie, gdyż taka postawa stanowi jedną z form nowoczesnego patriotyzmu. Poprzez powszechną akcję sadzenia drzew, chcieliśmy podkreślić, że proekologiczne działania każdego z nas mają wymierne znaczenie, szczególnie takie codzienne czynności, jak segregacja i właściwa utylizacja odpadów oraz szacunek dla piękna polskiej przyrody, w tym także otaczającej nas zieleni na ulicach, osiedlach, skwerach, czy w parkach. Podczas akcji mieszkańcy Olsztyna

otrzymali sadzonki świerka i sosny - w zamian za przekazane do powtórnego przetworzenia odpady: butelki plastikowe typu PET, baterie, puszki aluminiowe. W wydarzeniu wzięło udział ok. tysiąc osób.



3 września 2018 r. Wojewódzki Fundusz Ochrony Środowiska i Gospodarki Wodnej w Olsztynie wraz z partnerami zaprosił młodzież szkół średnich do wzięcia udziału w ogólnopolskim konkursie pn. „Młodzieżowe Przesłanie Klimatyczne dla przyszłości”. Konkurs rozpoczął się 3 września br., a jego finał w postaci Młodzieżowego Kongresu Klimatycznego, odbył się 24 października 2018 r. podczas Międzynarodowych Targów Poznańskich POL-ECO SYSTEM. Jego organizatorem były wojewódzkie fundusze ochrony środowiska i gospodarki wodnej, współorganizatorem - Międzynarodowe Targi Poznańskie, a Partnerem - Narodowy Fundusz Ochrony Środowiska i Gospodarki Wodnej. Ideą konkursu i Kongresu (MKK 2018) było zachęcenie młodzieży szkół średnich do sformułowania swojego punktu widzenia na zmiany klimatyczne oraz oczekiwań względem rządzących w tym zakresie poprzez opracowanie „Młodzieżowego Przesłania Klimatycznego dla przyszłości”. Województwo warmińsko-mazurskie reprezentował Zespół Szkół Zawodowych im. Sandora Petofi w Ostródzie - zwycięzca etapu wojewódzkiego.

12 września 2018 r. w Warszawie w Bibliotece Uniwersyteckiej podsumowano 25-letnią działalność wojewódzkich funduszy ochrony środowiska i gospodarki wodnej. W trakcie obchodów, podczas konferencji prasowej z udziałem Ministra Środowiska Pana Henryka Kowalczyka, Prezesa NFOŚiGW Pana Kazimierza Kujdy, Przewodniczącego Konwentu Prezesów WFOŚiGW Pana Ireneusza Stachowiaka oraz Prezesów Zarządów Wojewódzkich Funduszy, poinformowaliśmy o efektach ekologicznych, otworzyliśmy wystawę prezentującą najciekawsze inwestycje ekologiczne w Polsce oraz przeprowadziliśmy debatę ekspercką z zaproszonymi przedstawicielami z branży ochrony środowiska.



Targi

Udział w dniach **23-25 października 2018 r.** w Poznaniu w Targach ekologicznych Pol-Eco-System. Na zaproszenie NFOŚiGW uczestniczyliśmy w EkoSferze, a także poprowadziliśmy panel ekspercki pt.: „*Ekomariny jako symbioza turystyki i gospodarki odpadami*”.

Internet

Prowadzony przez Wojewódzki Fundusz serwis internetowy, informujący o pozyskaniu środków krajowych i zagranicznych, działający pod adresem www.wfosigw.olsztyn.pl odnotował w 2018 r. prawie 139,5 tys. odwiedzin i prawie 82,5 tys. unikatowych gości.

Aktywne działania prowadzono także na fanpagu Facebook - odnotowując 912 osób obserwujących nasz profil. Zamieszczane tam posty plasują nas na czwartym miejscu wśród wszystkich wojewódzkich funduszy w Polsce. Na naszym profilu odnotowaliśmy prawie tysiąc unikatowych użytkowników.

Od września 2018 r. działa pod adresem www.portal.fundusz.olsztyn.pl Portal Beneficjenta, poprzez który można składać wnioski w programie priorytetowym „Czyste Powietrze”.

Podsumowanie 25-letniej działalności WFOŚiGW

Wszystkie Wojewódzkie Fundusze Ochrony Środowiska zainwestowały 41 miliardów złotych na ekoinwestycje w Polsce



Ponad 41 miliardów złotych na 166 tysięcy zadań, m.in. na walkę ze smogiem i niską emisją, instalację kolektorów słonecznych, budowę kanalizacji i oczyszczalni ścieków, to najkrótszy bilans 25-letniej działalności Wojewódzkich Funduszy Ochrony Środowiska i Gospodarki Wodnej.

Ekologiczne Fundusze wspierają zrównoważony rozwój gospodarczy i tworzenie „zielonych” miejsc pracy, a z efektów ekoinwestycji korzystają miliony Polaków. Oto kilka wybranych przykładów, jak „zielone” pieniądze z powołanych w 1993 r. WFOŚiGW zmieniły nasz kraj. Do powietrza trafiło blisko 10 milionów ton mniej gazu cieplarnianego - dwutlenku węgla. Wyprodukowana czysta energia z odnawialnych źródeł energii w ilości 900 tys. MWh/rok mogłaby zasilić 115 tysięcy domów jednorodzinnych przez rok. Wybudowane sieci wodno-kanalizacyjne, o łącznej długości około 100 tys. kilometrów wystarczyłyby, aby opasać kulę ziemską dwa i pół raza. W Polsce trudno wskazać gminną instalację służącą ochronie środowiska, która nie uzyskała pomocy finansowej z Funduszy. Wybudowano i zmodernizowano ponad 3 tys. komunalnych oczyszczalni ścieków, czyli większość z istniejących 3 253 takich zakładów. Z pomocy finansowej Funduszy korzystają m.in. samorządy, przedsiębiorcy, organizacje pozarządowe czy państwowe jednostki budżetowe.

W naszym kraju już od ćwierćwiecza działa unikalny w skali Europy i świata system finansowania ochrony środowiska, którego ważną częścią jest 16 Wojewódzkich Funduszy, współpracujących z Narodowym Funduszem Ochrony Środowiska i Gospodarki Wodnej oraz Bankiem Ochrony Środowiska. Wojewódzkie Fundusze to niezależne instytucje, które mają zbliżone cele ustawowe, jak funkcjonujący na terenie całego kraju NFOŚiGW z tym, że ich działalność obejmuje głównie przedsięwzięcia na szczeblu regionalnym.

Bieżące wyzwania, które stoją przed naszym krajem, między innymi walka ze smogiem i niską emisją, są jednym z powodów zacieśniania współpracy NFOŚiGW, WFOŚiGW i BOŚ w skali kraju oraz realizacji wspólnych, ogólnopolskich projektów. Instytucje te od 2018 roku wspólnie obsługują rządowy program „Czyste powietrze” o łącznym budżecie 103 miliardy złotych.

Celem programu jest poprawa jakości powietrza zanieczyszczonego przez palenie śmieci i słabej jakości opału w domowych, często przestarzałych piecach. Z miliardów złotych wsparcia skorzysta zwykły Kowalski, który będzie mógł wymienić węglowy piec i zrobić gruntowną termomodernizację domu jednorodzinego. Aktualne inne wyzwania, w których realizacji będą pomagały Wojewódzkie Fundusze, to m.in.: adaptacja do zmian klimatu, zrównoważony rozwój sektora energetycznego czy wspieranie rozwoju elektromobilności. WFOŚiGW są regionalnymi instytucjami finansującymi zadania zapisane m.in. w tak ważnych dla kraju dokumentach jak: Strategia „Bezpieczeństwo Energetyczne i Środowisko” czy „Strategia na rzecz Odpowiedzialnego Rozwoju”.

Oferta Wojewódzkich Funduszy to niskooprocentowane pożyczki oraz dotacje. Bez takiego wsparcia przeprowadzenie tysięcy ekoinwestycji w całym kraju byłoby niemożliwe. Inwestycje proekologiczne wciąż rzadko przynoszą zyski inwestorowi, a więc są nieopłacalne. Skąd pochodzą pieniądze, którymi zarządzają Fundusze i wspierają poprawę stanu polskiego środowiska? To przede wszystkim wpływy z opłat i kar wnoszonych przez przedsiębiorstwa za korzystanie ze środowiska, m.in. za zanieczyszczanie powietrza czy składowanie odpadów. Innym źródłem przychodów Funduszy są spłaty niskooprocentowanych pożyczek udzielanych we wcześniejszych latach. Należy podkreślić, że każda złotówka z WFOŚiGW jest wydawana na ochronę środowiska co najmniej dwa razy. Jest tak dlatego, że jako osoby prawne Fundusze mogą udzielać pożyczek. Wypracowując zysk z odsetek pomnażają zarządzane przez siebie pieniądze, które przekazują na kolejne proekologiczne inwestycje.

Początki funkcjonowania Wojewódzkich Funduszy przypadły na trudny okres „sprzątnia” i naprawiania wieloletnich zaniedbań w ochronie środowiska po PRL. W latach 70-tych i 80-tych Polska była jednym z najbardziej zanieczyszczonych państw Europy. Niemal połowa miast w Polsce, w tym wszystkie największe ośrodki miejskie, w ogóle nie posiadała oczyszczalni ścieków.

Ważną datą w dziejach Funduszy jest rok 2004, w którym Polska weszła do Unii Europejskiej. Krajowe pieniądze z WFOŚiGW pozwoliły na lepsze wykorzystanie europejskich miliardów. Było to możliwe dzięki mechanizmowi „dźwigni finansowej”. Fundusze udzielały beneficjentom pożyczek na przygotowanie dokumentacji, na płynność finansową czy wkład własny, bez którego nie było mowy o pozyskaniu unijnego wsparcia. Całkowita wartość zadań z m.in. programów PHARE, SAPARD, ISPA, ZPORR i Funduszu Spójności wspieranych przez Wojewódzkie Fundusze wyniosła ponad 31 miliardów złotych. Liczba zadań dofinansowanych z UE a obsługiwanych przez Wojewódzkie Fundusze to ponad 4,5 tysiąca. WFOŚiGW obsługiwały największy w dziejach UE Program Operacyjny Infrastruktura i Środowisko 2007-2013, nazywany „Nowym Planem Marschalla”. Ponad 28 mld euro przeznaczono na 3,3 tys. inwestycji m.in. na ochronę środowiska i budowę oraz modernizację 275 oczyszczalni ścieków. Fundusze wspierając beneficjentów unijnej pomocy przyczyniły się także do wypełnienia zobowiązań naszego kraju w dostosowywaniu polskich norm i prawodawstwa do standardów UE. Przykładem jest m.in. dyrektywa dotycząca oczyszczania ścieków komunalnych.

FAKTY I LICZBY

przykładowe efekty 25 lat działania WFOŚiGW w skali kraju

ok. 41 miliardów złotych - łączne wydatki na ekoinwestycje i ochronę środowiska

ponad 166 tysięcy - liczba dofinansowanych zadań

ponad 31 miliardów złotych - całkowita wartość zadań dofinansowanych z UE obsługiwanych przez Fundusze



FAKTY I LICZBY

przykładowe efekty 25 lat działania WFOŚiGW w skali kraju

- blisko 10 milionów ton - ograniczenie emisji dwutlenku węgla
- ponad 190 tysięcy - liczba zainstalowanych kolektorów słonecznych i ogniw fotowoltaicznych
- ponad 0,5 tysiąca MW - zainstalowana moc w odnawialnych źródłach energii
- ok. 3 tysiące - liczba wybudowanych i zmodernizowanych komunalnych oczyszczalni ścieków, czyli większość z istniejących 3 253 takich zakładów w Polsce
- ok. 100 tysięcy kilometrów - długość wybudowanej sieci wodno-kanalizacyjnej - mogłaby opasać kulę ziemską 2,5 raza

Program Doradztwo Energetyczne

W ramach umowy o partnerstwie na rzecz realizacji projektu pod nazwą „Ogólnopolski system wsparcia doradczego dla sektora publicznego, mieszkaniowego oraz przedsiębiorstw w zakresie efektywności energetycznej oraz OZE”, podpisanej 28 kwietnia 2016 r., w WFOŚiGW w Olsztynie pracuje zespół Doradców Energetycznych, wykonując zadania objęte ww. umową. Zgodnie z założeniami projektu, pomocą objęto instytucje publiczne, jednostki samorządu terytorialnego, kościoły i związki wyznaniowe, przedsiębiorstwa, państwowe jednostki budżetowe, spółdzielnie i wspólnoty mieszkaniowe, spółki komunalne oraz osoby fizyczne.



Jedną z podstawowych form działań Doradców Energetycznych jest doradztwo dotyczące przygotowania i wdrożenia inwestycji w obszarze efektywności energetycznej, OZE oraz gospodarki niskoemisyjnej, wsparcie merytoryczne procesu inwestycyjnego, informowanie o możliwych źródłach finansowania jak również doradztwo w zakresie przygotowania, weryfikacji, wdrożenia i monitorowania Planów Gospodarki Niskoemisyjnej oraz przeprowadzanie konsultacji z zainteresowanymi podmiotami, przeprowadzanie spotkań w JST, spółdzielniach i wspólnotach mieszkaniowych, dla lokalnych przedsiębiorców oraz osób fizycznych.

W 2018 roku Doradcy na bieżąco przygotowywali raporty zgodnie ze schematem opracowanym na poziomie NFOŚiGW. Ponadto Zespół Doradców prowadził działania wynikające z realizacji celów programu. Podstawowym obszarem było wsparcie działań inwestycyjnych na każdym etapie ich realizacji. Doradcy w roku 2018 objęli pomocą merytoryczną 40 inwestycji z czego 6 zostało zakończonych. Wsparciem objęto nie tylko przygotowanie części technicznej inwestycji i identyfikację źródeł finansowania, ale również uczestniczono w przygotowaniu montażu finansowego z udziałem narzędzi finansowych dostępnych na poziomie NFOŚiGW. Zainteresowano spółki samorządowe tematem wejść kapitałowych. Przykładem wsparcia inwestycji było zainicjowanie i przygotowanie samorządu Gminy Kurzętnik do złożenia wniosku w ramach programu POIiŚ na budowę jednostki wytwarzania energii elektrycznej i ciepła w wysokosprawnej kogeneracji. Wartość zadania to ok. 4 mln. zł; zadanie realizowane przez Spółkę komunalną.

W 2018 roku Ministerstwo Energii rozstrzygnęło konkurs na pilotażowe Klastry Energii. Z terenu województwa warmińsko-mazurskiego konkurs z wyróżnieniem wygrał Klaster „Zielone Olecko” w powstaniu, którego doradcy mieli swój udział na etapie przygotowania uczestników klastra jak i zakresu strategii. Klaster jest dobrą praktyką dla innych podobnych działań.

Zespół Doradztwa Energetycznego w 2018 roku przygotował oraz przeprowadził 10 szkoleń pracowników socjalnych Ośrodków Pomocy Społecznej realizowanych w ramach programu „Czyste Powietrze”. W szkoleniu wzięli udział kierownicy OPS z terenu całego województwa warmińsko-mazurskiego. Zakres szkoleń pozwolił przygotować pracowników OPS do wsparcia osób najuboższych przy udziale w programie „Czyste Powietrze”.

Ponadto w 2018 roku Zespół Doradztwa Energetycznego działający w Wojewódzkim Funduszu Ochrony Środowiska i Gospodarki Wodnej w Olsztynie rozpoczął szkolenia Energetyków Gminnych, w ramach każdej z trzech tur szkoleń odbędzie się sześć całonocnych spotkań z pracownikami gmin, na których omawiane będą najważniejsze zagadnienia energetyczne wraz ze sposobami ich rozwiązania i dobrymi praktykami w tym zakresie. Projekt będzie trwał do 2019 roku. Po zakończeniu cyklu szkoleń przybędzie około 60 dobrze przygotowanych certyfikowanych energetyków gminnych.

W zakresie pracy podstawowej Doradcy Energetyczni z Olsztyna w 2018 r. przeprowadzili także 350 konsultacji w terenie oraz biurze, tematami których były: planowane inwestycje w zakresie efektywności energetycznej oraz OZE, technologie i źródła ich finansowania (montaż finansowy).

Zweryfikowano i zaopiniowano kolejne 4 Plany Gospodarki Niskoemisyjnej gmin. Doradcy przeprowadzili około 40 działań informacyjno-promocyjnych oraz edukacyjno-szkoleniowych, podczas których realizowano spotkania m.in. z mieszkańcami gmin z terenu województwa oraz przedsiębiorcami i innymi zainteresowanymi beneficjentami. Oprócz usług przedstawionych powyżej, jesienią 2018 roku prowadzono zintensyfikowane działania informacyjne odnośnie programu „Czyste Powietrze”. Doradcy wzięli udział w 54 wyjazdach, podczas których przedstawiano zakres programu oraz procedurę ubiegania się o dofinansowanie, a także prezentowano projekt doradztwa energetycznego. Grono odbiorców wspomnianych powyżej wydarzeń szacuje się na około 1 650 uczestników.

Ponadto Doradcy Energetyczni we współpracy z zespołem informacyjno – promocyjnym przygotowali i przeprowadzili dwie konferencje regionalne, które cieszyły się dużym zainteresowaniem oraz przyniosły pozytywny oddźwięk wśród beneficjentów:

- „Oszczędna i efektywna modernizacja oświetlenia ulicznego w aspekcie podniesienia poziomu bezpieczeństwa i komfortu mieszkańców” - w konferencji wzięło udział 80 osób pracowników gmin.
- „Termomodernizacja budynków - aspekt praktyczny oraz źródła finansowania” - w konferencji wzięło udział 100 uczestników.

Spis ilustracji

Rysunek 1.	Struktura udzielonej pomocy w 2018 roku	17
Rysunek 2.	Wartość udzielonego dofinansowania w 2018 r. [mln zł]	17

Spis tabel

Tabela 1.	Przychody statutowe WFOŚiGW [zł]	6
Tabela 2.	Przychody i wpływy WFOŚiGW [zł]	7
Tabela 3.	Rozchody (kasowe) WFOŚiGW [zł]	9
Tabela 4.	Wyliczenie wyniku finansowego za 2018 r. [zł]	10
Tabela 5.	Roczny Plan Finansowy i jego wykonanie za 2018 r. [tys. zł]	11
Tabela 6.	Udzielona pomoc publiczna w 2018 roku [zł]	14
Tabela 7.	Zestawienie kontroli wg rodzajów	23
Tabela 8.	Informacja na temat nieprawidłowości w ramach PO liŚ 07-13 – stan na 31.12.2018 r.	23

Załącznik nr 1. Wykaz umów dotacji

Lp.	Nazwa Beneficjenta	Nazwa zadania	Wartość dofinansowania
Ochrona powierzchni ziemi			
1.	Gmina Barciany	Usuwanie wyrobów zawierających azbest z terenu Gminy Barciany	21 500,00
2.	Gmina Bartoszyce	Usuwanie wyrobów zawierających azbest z terenu Gminy Bartoszyce	7 049,23
3.	Gmina Biskupiec	Usuwanie wyrobów zawierających azbest z terenu Gminy Biskupiec	24 011,68
4.	Gmina Bisztynek	Usuwanie wyrobów zawierających azbest z terenu Gminy i Miasta Bisztynek	8 999,96
5.	Gmina Działdowo	Usuwanie wyrobów zawierających azbest z terenu Gminy Działdowo	9 500,00
6.	Gmina Elbląg	Usuwanie wyrobów zawierających azbest z terenu Gminy Elbląg	6 046,00
7.	Gmina Giętrzwald	Usuwanie wyrobów zawierających azbest z terenu Gminy Giętrzwald	10 000,00
8.	Gmina Giżycko	Usuwanie wyrobów zawierających azbest z terenu Gminy Giżycko	8 000,00
9.	Gmina Iława	Usuwanie wyrobów zawierających azbest z terenu Gminy Iława	8 981,10
10.	Gmina Jeziorany	Usuwanie wyrobów zawierających azbest z terenu Gminy Jeziorany	6 370,70
11.	Gmina Kieselice	Usuwanie wyrobów zawierających azbest z terenu Gminy Kieselice	35 160,19
12.	Gmina Kiwity	Usuwanie wyrobów zawierających azbest z terenu Gminy Kiwity	1 024,21
13.	Gmina Kozłowo	Usuwanie wyrobów zawierających azbest z terenu Gminy Kozłowo	10 143,86
14.	Gmina Kurzętnik	Usuwanie wyrobów zawierających azbest z terenu Gminy Kurzętnik	21 729,81
15.	Gmina Lidzbark	Usuwanie wyrobów zawierających azbest z terenu Miasta i Gminy Lidzbark	19 404,64
16.	Gmina Lubawa	Usuwanie wyrobów zawierających azbest z terenu Gminy Lubawa	37 000,00
17.	Gmina Małdyty	Usuwanie wyrobów zawierających azbest z terenu Gminy Małdyty	2 260,24
18.	Gmina Nowe Miasto Lubawskie	Usuwanie wyrobów zawierających azbest z terenu Gminy Nowe Miasto Lubawskie	8 683,86
19.	Gmina Olsztynek	Usuwanie wyrobów zawierających azbest z terenu Gminy Olsztynek	8 551,89
20.	Gmina Pasłęk	Usuwanie wyrobów zawierających azbest z terenu Gmina Pasłęk	7 458,44
21.	Gmina Płoskinia	Usuwanie wyrobów zawierających azbest z terenu Gminy Płoskinia	8 000,00
22.	Gmina Purda	Usuwanie wyrobów zawierających azbest z terenu Gminy Purda	8 443,70
23.	Gmina Rybno	Usuwanie wyrobów zawierających azbest z terenu Gminy Rybno	7 100,00
24.	Gmina Szczytno	Usuwanie wyrobów zawierających azbest z terenu Gminy Szczytno	7 000,00
25.	Gmina Wieliczki	Usuwanie wyrobów zawierających azbest z terenu Gminy Wieliczki	9 000,00
26.	Mazurski Związek Międzygminny – Gospodarka Odpadami	Usuwanie wyrobów zawierających azbest z terenu Mazurskiego Związku Międzygminnego – Gospodarka Odpadami	100 849,32
27.	Związek Międzygminny „Gospodarka Komunalna” z siedzibą w Elku	Usuwanie wyrobów zawierających azbest z terenu Związku Międzygminnego „Gospodarka Komunalna”.	127 823,62
Ochrona atmosfery			
28.	Gmina Wydminy	Wymiana oświetlenia w Szkole Podstawowej w Gawlikach Wielkich	20 000,00
29.	Parafia Rzymsko-Katolicka pw. Matki Boskiej Królowej Polski w Garbnie	Modernizacja systemu grzewczego w parafii w Garbnie	14 000,00
30.	Rzymskokatolicka Parafia św. Stanisława Kostki w Karolewie	Termomodernizacja domu plebanii i kancelarii parafialnej w Karolewie	16 000,00
31.	Parafia Rzymskokatolicka p.w. Matki Boskiej Nieustającej Pomocy w Spychowie	Efektywność energetyczna w budynku plebanii w Spychowie	14 000,00
32.	Parafia Greckokatolicka pw. Św. Jerzego w Morażu	Wymiana kotła węglowego na kocioł opalany peletem oraz ocieplenie ścian fundamentów w budynku parafialnym mieszczącym się przy ul. Dąbrowskiego 30 w Morażu	17 000,00
33.	Parafia Rzymskokatolicka pw. Św. Józefa w Nawiadach	Wymiana kotła węglowego na kocioł na pelet pod adresem 11-710 Piecki, Nawiady 36A	14 000,00
34.	Parafia Rzymskokatolicka Św. Maksymiliana M. Kolbe w Kosewie	Wymiana kotła węglowego na kocioł na pelet pod adresem 11-700 Mrągowo, Kosewo 9	15 000,00
35.	Rzymskokatolicka Parafia pw. Świętego Krzyża i św. Wawrzyńca w Krekolach	Wymiana kotła węglowego na kocioł na pelet pod adresem 11-106 Kiwity, Krekole 9	11 500,00
36.	Parafia Rzymsko-Katolicka Św. Jana Ewangelisty w Żegotach	Wymiana stolarki okiennej i drzwiowej budynku plebanii w Żegotach	18 500,00
37.	Ochotnicza Straż Pożarna w Koszelewach	Wymiana drzwi zewnętrznych garażowych w budynku strażnicy OSP Koszelewy	6 500,00
38.	Archidiecezja Warmińska	Termomodernizacja budynku Kurii Metropolitalnej Archidiecezji Warmińskiej	1 075 777,00*
39.	Parafia Rzymskokatolicka pw. Św. Józefa Robotnika w Szylenach	Ograniczenie emisji zanieczyszczeń do powietrza poprzez zwiększenie efektywności energetycznej Budynku Kościoła Parafii Rzymskokatolickiej pw. Św. Józefa Robotnika w Szylenach	302 822,00*
Likwidacja poważnych awarii			
40.	Ochotnicza Straż Pożarna w Białej Piskiej	Zakup nowego średniego samochodu pożarniczego dla OSP Biała Piska	200 000,00*
41.	Ochotnicza Straż Pożarna w Brzydowie	Zakup średniego samochodu ratowniczo-gaśniczego dla OSP Brzydowo	250 000,00*

Lp.	Nazwa Beneficjenta	Nazwa zadania	Wartość dofinansowania
42.	Ochotnicza Straż Pożarna w Dobrym Mieście	Wzmocnienie potencjału ratowniczego jednostki OSP Dobre Miasto poprzez zakup nowoczesnego samochodu ratowniczo-gaśniczego	200 000,00*
43.	Ochotnicza Straż Pożarna we Florczakach	Dostawa średniego samochodu ratowniczo-gaśniczego z napędem 4x4 dla OSP we Florczakach	230 000,00*
44.	Ochotnicza Straż Pożarna w Górnem	Zakup średniego samochodu ratowniczego dla OSP Górne	300 000,00
45.	Ochotnicza Straż Pożarna w Grodzicznie	Zakup samochodu strażackiego dla jednostki OSP Grodzicznie	250 000,00*
46.	Ochotnicza Straż Pożarna w Gronowie	Zakup średniego samochodu ratowniczo – gaśniczego 4x4	250 000,00*
47.	Ochotnicza Straż Pożarna w Gryźlinach	Zakup samochodu ratowniczo-gaśniczego	100 000,00*
48.	Ochotnicza Straż Pożarna w Jędrychowie	Zakup samochodu pożarniczego dla Ochotniczej Straży Pożarnej w Jędrychowie	200 000,00*
49.	Ochotnicza Straż Pożarna w Kamionkach	Zakup średniego samochodu specjalnego pożarniczego, ratowniczo-gaśniczego dla OSP Kamionki	220 000,00*
50.	Ochotnicza Straż Pożarna „Pomoc Maltańska” w Klebarku Wielkim	Zakup średniego samochodu ratowniczo-gaśniczego z napędem 4x4 i wyposażeniem dla OSP Pomoc Maltańska w Klebarku Wielkim	230 000,00*
51.	Ochotnicza Straż Pożarna w Korszach	Zakup średniego samochodu ratowniczo-gaśniczego dla Ochotniczej Straży Pożarnej w Korszach	300 000,00*
52.	Ochotnicza Straż Pożarna w Ławicach	Zakup samochodu ratowniczo-gaśniczego dla OSP Ławice	230 000,00*
53.	Ochotnicza Straż Pożarna w Łąkorzu	Zakup samochodu dla OSP Łąkorz	250 000,00*
54.	Ochotnicza Straż Pożarna w Młynarach	Zakup samochodu strażackiego dla OSP Młynary	200 000,00*
55.	Ochotnicza Straż Pożarna w Tuławkach	Zakup średniego samochodu ratowniczo-gaśniczego dla OSP Tuławki	250 000,00*
56.	Ochotnicza Straż Pożarna w Wiartlu	Ciężki samochód ratowniczo-gaśniczy 6x6 dla OSP Wiartel	350 000,00*
57.	Ochotnicza Straż Pożarna w Wielkim Dworze	Zakup średniego samochodu ratowniczo-gaśniczego (4x4) dla OSP Wielki Dwór	200 000,00*
Monitoring środowiska			
58.	Samorząd Województwa Warmińsko-Mazurskiego w Olsztynie	Usprawnienie systemu monitorowania opłat za korzystanie ze środowiska	100 000,00
Ochrona przyrody			
59.	Fundacja Albatros	Wsparcie działalności Ośrodka Rehabilitacji Ptaków Dzikich w Bukwałdzie	16 152,35
60.	Fundacja Zwierzętom w Potrzebie	Modernizacja woliery oraz wyżywienie mieszkańców stałych i tymczasowych ośrodka w Jelonkach	14 720,00
61.	Gmina Gołdap	Likwidacja barszczu Sosnowskiego	45 000,00
62.	Gmina Jeziorany	Poprawa walorów przyrodniczych i gospodarczych Gminy Jeziorany poprzez zwalczanie barszczu Sosnowskiego (Herakleum sosnowsky)	26 080,00
63.	Gmina Miejska Szczytno	Rekultywacja jezior w Szczytnie – wpływ warunków środowiskowych i fizykochemicznych na zachowanie bioróżnorodności – 2018	3 500,00
64.	Gmina Sorkwity	Usuwanie roślin z gatunku barszczu Sosnowskiego z terenu Gminy Sorkwity	25 000,00
65.	Gmina Wieliczki	Likwidacja barszczu Sosnowskiego na terenie Gminy Wieliczki	39 360,00
66.	Nadleśnictwo Czerwony Dwór	Czynna ochrona nietoperzy w Nadleśnictwie Czerwony Dwór – 2018	6 500,00
67.	Nadleśnictwo Dwukoły	Likwidacja barszczu Sosnowskiego, Leśnictwo Narzym, Nadleśnictwo Dwukoły	2 000,00
68.	Nadleśnictwo Górowo Iławeckie	Likwidacja barszczu Sosnowskiego	6 700,00
69.	Nadleśnictwo Olsztyn	Utrzymanie Ośrodka Rehabilitacji Ptaków Drapieżnych w Leśnictwie Dąbrówka, Nadleśnictwo Olsztyn w roku 2018	15 520,00
70.	Nadleśnictwo Olsztynek	Czynna ochrona herpetofauny i awifauny w Rezerwacie Przyrody Bagno Nadrowskie	5 000,00
71.	Nadleśnictwo Olsztynek	Dofinansowanie wyposażenia i funkcjonowania Ośrodka Rehabilitacji Zwierząt Napromek w Nadleśnictwie Napromek	17 000,00
72.	Powiat Gołdapski	Sporządzenie uproszczonych planów urzędzenia lasów niestanowiących własności Skarbu Państwa dla miasta i gminy Gołdap	7 136,00
73.	Powiat Węgorzewski	Sporządzenie uproszczonych planów urzędzenia lasu dla Gminy Budry i Gminy Pozezdrze	7 135,00
74.	Regionalny Związek Pszczelarzy w Elblągu z/s w Starym Polu	Odbudowa pogłowia rodzin pszczelich	9 500,00
75.	Samorząd Województwa Warmińsko-Mazurskiego w Olsztynie	Ochrona przyrody w Welskim Parku Krajobrazowym	5 000,00
76.	Samorząd Województwa Warmińsko-Mazurskiego w Olsztynie	Czynna ochrona zagrożonych gatunków płazów i gadów na obszarach Natura 2000 w Europie	20 000,00
77.	Samorząd Województwa Warmińsko-Mazurskiego w Olsztynie	Utrzymanie Ośrodka Okresowej Rehabilitacji Bocianów w Krutyń	4 000,00
78.	Samorząd Województwa Warmińsko-Mazurskiego w Olsztynie	Rozmieszczenie i zasoby wybranych gatunków roślin na terenie PKPI	6 500,00
79.	Samorząd Województwa Warmińsko-Mazurskiego w Olsztynie	Symbole przeszłości – ochrona pomników przyrody Wysoczyzny Elbląskiej	6 500,00

Lp.	Nazwa Beneficjenta	Nazwa zadania	Wartość dofinansowania
80.	Samorząd Województwa Warmińsko-Mazurskiego w Olsztynie	Remont oraz adaptacja piwniczek ziemnych jako małych zimowisk i schronień letnich nietoperzy w Mazurskim Parku Krajobrazowym	7 000,00
81.	Samorząd Województwa Warmińsko-Mazurskiego w Olsztynie	Dofinansowanie bieżącej działalności Ośrodka Rehabilitacji Zwierząt przy ZPK w Jerzwałdzie	16 152,36
82.	Szczygieńskie Towarzystwo Przyrodnicze	Reintrodukcja kuropatwy w Powiecie Szczygieńskim	6 480,00
Edukacja ekologiczna			
83.	Centrum Inicjatyw Lokalnych „Przestrzeń”	Zielona wieś Blanki	1 000,00
84.	Elckie Stowarzyszenie Ekologiczne z siedzibą w Elku	Edukacja na rzecz zrównoważonego rozwoju w 2018 roku	111 000,00
85.	Fundacja „Moda na Warmię i Mazury”	Energia Kobiet – czysta energia – prezentacja tematyki czystej energii podczas XX Gali Kobiet Sukcesu Warmii i Mazur 7 marca 2018 w Olsztynie	2 000,00
86.	Fundacja „Moda na Warmię i Mazury”	Muzyka dla Natury	6 000,00
87.	Fundacja Albatros	Seminarium z cyklu SYMBIOSIS pt. „Odchów i rehabilitacja jerzyków <i>Apus apus</i> w kontekście wyników najnowszych badań biologii tego gatunku ptaków”	3 000,00
88.	Fundacja MAZURYMEDIA	Telewizja EKOPERNIK	10 000,00
89.	Fundacja Nicolaus Copernicus	Noc Zaćmienia	10 000,00
90.	Fundacja Ochrony Wielkich Jezior Mazurskich	I Warmińsko-Mazurski Kongres Elektromobilności	10 000,00
91.	Fundacja Ochrony Wielkich Jezior Mazurskich	Realizacja pozostałej części zadań z zakresu edukacji ekologicznej w roku 2018 w ramach działalności Mazurskiego Centrum Edukacji Ekologicznej	87 000,00
92.	Fundacja Puszczy Rominckiej	Wspólnie chrońmy plaży	1 000,00
93.	Fundacja Rozwoju Regionów	Kampania edukacyjno-ekologiczna Eko-Sołectwo	2 000,00
94.	Fundacja Winnice Północy	Bioróżnorodność – uprawa winorośli	12 000,00
95.	Gmina Biskupiec k. Reszła	Biskupiński Badacz Wody	7 986,00
96.	Gmina Gołdap	Program edukacji ekologicznej w zakresie zasad segregacji odpadów	3 000,00
97.	Gmina Górowo Iławeckie	Kampania ekologiczna BOCIANIE LATO W ŻYWKOWIE	2 000,00
98.	Gmina Miejska Nowe Miasto Lubawskie	VII Rodzinny Piknik Rowerowy – Dzień Bez Samochodu w Nowym Mieście Lubawskim	5 128,00
99.	Gmina Pasłęk	VI FESTYN EKOLOGICZNY	3 998,97
100.	Gmina Purda	Ekologicznie w Purdzie	2 500,00
101.	Gmina Rybno	Szanując środowisko – chronimy życie	2 500,00
102.	Gmina Stawiguda	Eko-Stawiguda – myśląc o przyszłości, segreguję dzisiaj	1 000,00
103.	Górowski Klub Sportowy CRESOVIA Górowo Iławeckie	Działania ekologiczne a zdrowie sportowca	5 000,00
104.	Liga Ochrony Przyrody	Przeprowadzenie finału centralnego XXXIII Olimpiady Wiedzy Ekologicznej	40 000,00
105.	Lokalna Organizacja Turystyczna Pogranicze Warmii i Mazur	EKO Jeruty	1 000,00
106.	Miejska Biblioteka Pedagogiczna	Cztery pory roku w przyrodzie i Oranżerii	5 000,00
107.	Miejska Biblioteka Publiczna w Olsztynie	Mój bociani świat	4 000,00
108.	Miejski Bartoszycki Klub Sportowy „VICTORIA”	Organizacja obozu ekologiczno-sportowego dla dzieci i młodzieży z powiatu bartoszyckiego	29 000,00
109.	Muzeum Warmii i Mazur w Olsztynie	Zakup samochodu dostawczego na potrzeby Muzeum Przyrody, oddział Muzeum Warmii i Mazur w Olsztynie	60 570,00
110.	Nadleśnictwo Korpele	Poznać polubić pomóc przetrwać – IX edycja	3 000,00
111.	Nadleśnictwo Olsztyn	Akcje ekologiczne w Nadleśnictwie Olsztyn: Bieg o Puchar Nadleśniczego 2018, Konkurs Plastyczny Nasz Las 2018	3 000,00
112.	Nadleśnictwo Olsztynek	Edukacja leśna przez aktywizację grup rodzinnych i społecznych w ramach akcji Biegaj z nami ... w Nadleśnictwie Olsztynek	2 000,00
113.	Nadleśnictwo Stare Jabłonki	Las – dobre sąsiedztwo – w obiektywie 100-lecia odzyskania przez Polskę niepodległości	40 000,00
114.	Nasza Szczygieńska Ziemia	Lokalny patriota to eko patriota	1 500,00
115.	Ochotnicza Straż Pożarna w Młynarach	Organizacja akcji ekologicznej „Drzewko za odpad” w sołectwie Młynary	800,00
116.	Ochotnicza Straż Pożarna w Nowej Wsi	Akcja oczyszczania szlaku kajakowego „Rzeka Kośna” na odcinku jezioro Kośno – Pajtuński Młyn	1 000,00
117.	Ochotnicza Straż Pożarna w Wielbarku	Integracja z naturą w tle. Aktywna edukacja ekologiczna na obszarze gminy Wielbark	1 000,00
118.	Oddział Wojewódzki Związku Ochotniczych Straży Pożarnych RP Woj. Warmińsko-Mazurskiego	Eliminacje wojewódzkie Ogólnopolskiego Turnieju Wiedzy Pożarniczej	2 000,00
119.	Ośrodek Kultury w Górowie Iławeckim	W świecie Ekoludka	4 980,00
120.	Parafia p.w. Podwyższenia Krzyża Świętego Górowo Iławeckim	I rzekł Bóg: „Niech ziemia wyda różne gatunki istot żywych (...) – regionalny konkurs biblijny dla młodzieży gimnazjalnej	1 000,00

Lp.	Nazwa Beneficjenta	Nazwa zadania	Wartość dofinansowania
121.	Parafia Rzymskokatolicka p.w. Męczenników Podlaskich Bł. Wincentego i Towarzyszy w Gałajnach	W Gałajnach wciąż lato	1 000,00
122.	Parafia Rzymskokatolicka p.w. Św. Wawrzyńca w Plutach	Akcja ekologiczna: Wakacje z naturą, ekologicznie i tradycyjnie na odpuszcie w Plutach	1 000,00
123.	Polski Związek Łowiecki	„Myśliwiec Warmińsko-Mazurski”, Kwartalnik przyrodniczo-edukacyjno-łowiecki MORŁ i ZO PZŁ w Olsztynie	20 000,00
124.	Powiat Bartoszycki	EKOłomyja 2018 – ekologiczny festiwal ponad granicami	20 000,00
125.	Rzymskokatolicka Parafia p.w. Narodzenia Najświętszej Maryi Panny w Kandytach	Akcja ekologiczna ZAGRAJMY W ZIELONE W KANDYTACH	1 000,00
126.	Rzymskokatolicka Parafia św. Anny w Barczewie	III Barczewski Eko-Festyn Parafialny	1 000,00
127.	Samorząd Województwa Warmińsko-Mazurskiego w Olsztynie	Edukacja ekologiczna w Welskim Parku Krajobrazowym	4 000,00
128.	Samorząd Województwa Warmińsko-Mazurskiego w Olsztynie	XIX Samorządowe Forum Ekologiczne	10 000,00
129.	Samorząd Województwa Warmińsko-Mazurskiego w Olsztynie	Opracowanie i wydanie materiałów dydaktycznych Mazurskiego Parku Krajobrazowego	10 000,00
130.	Samorząd Województwa Warmińsko-Mazurskiego w Olsztynie	Prowadzenie edukacji ekologicznej przez Mazurski Park Krajobrazowy	10 000,00
131.	Samorząd Województwa Warmińsko-Mazurskiego w Olsztynie	Organizacja imprez edukacyjnych o tematyce ekologicznej dla uczniów szkół podstawowych i gimnazjalnych w Parku Krajobrazowym Wysoczyzny Elbląskiej	5 400,00
132.	Samorząd Województwa Warmińsko-Mazurskiego w Olsztynie	Realizacja zadań z zakresu edukacji ekologicznej w roku 2018 w ramach działalności Elbląskiego Centrum Edukacji Ekologicznej	59 000,00
133.	Samorząd Województwa Warmińsko-Mazurskiego w Olsztynie	Realizacja zadań z zakresu edukacji ekologicznej w roku 2018 w ramach działalności Olsztyńskiego Centrum Edukacji Ekologicznej	130 000,00
134.	Stowarzyszeni Inżynierów i Techników Leśnictwa i Drzewnictwa Zarząd Oddziału w Olsztynie	Podsumowanie XXXI edycji konkursu „Mój Las”	2 000,00
135.	Stowarzyszenie „Dwunastka”	Widzieć inaczej – krajobrazowe i ekologiczne walory naszej okolicy	1 000,00
136.	Stowarzyszenie „Dwunastka”	Nocne sąsiadów rozmowy II	1 000,00
137.	Stowarzyszenie „Lasy Kudypskie”	II Kudypskie Spotkania z Przyrodą	10 000,00
138.	Stowarzyszenie „Nasza Kochanówka”	Środowisko ponad wszystko- EKO warsztaty NASZEJ KOCHANÓWKI	1 000,00
139.	Stowarzyszenie „Nasze Jakubowo”	Publikacja edukacyjna dla dzieci o płazach występujących w mieście pod tytułem Miejska Żabka	19 000,00
140.	Stowarzyszenie „Uśmiech Dziecka”	Wierzbowe niespodzianki...	5 000,00
141.	Stowarzyszenie Aktywności Społecznej „Młyn”	Orientuj się! W Lasach Łańskich edukacyjna gra terenowa	1 000,00
142.	Stowarzyszenie Aktywności Społecznej „Młyn”	EkoAkademia	5 000,00
143.	Stowarzyszenie Instytut EkoPrussia	Noc Perseidów	10 000,00
144.	Stowarzyszenie na rzecz rozwoju wsi Sarnowo	Akcja – segregacja – warsztaty ekologiczne w Sarnowie	1 000,00
145.	Stowarzyszenie Nasza Dwójka	Z meteorologią za pan brat	5 609,00
146.	Stowarzyszenie Ośrodek Rozwoju Współpracy Międzyregionalnej „INTERMARIUM”	Żyj Zdrowo! Naturalnie!	30 000,00
147.	Towarzystwo Miłośników Przyrody Warmii i Mazur „Natura”	Bartnictwo – ochrona dziko żyjących pszczoł na terenie PKPI	3 500,00
148.	Uczniowski Klub Sportowy „JEDYNKA”	Bartoszycka Dycha Brzegiem Łyny	1 000,00
149.	Uczniowski Klub Sportowy SHIZOKU	UKS SHIZOKU – ruszamy przez ekologiczne drzewi	1 000,00
150.	Warmińsko-Mazurska Agencja Energetyczna Sp. z o.o. w Olsztynie	OZE na UTW (Uniwersytet Trzeciego Wieku)	3 000,00
151.	Wojskowe Stowarzyszenie Społeczno-Kulturalne Węgorapa	Edukacyjnie i sportowo na Kanale Mazurskim	500,00
152.	Wojskowe Stowarzyszenie Społeczno-Kulturalne Węgorapa	Mazury Ekologia Muzyka	5 000,00
153.	Zakład Utylizacji Odpadów Sp. z o.o. w Elblągu	Organizacja festynu pn. XI Elbląskie Dni Recyklingu	2 000,00
Razem			7 551 099,13

* dotacje z kwotą dofinansowania z NFOŚiGW (łącznie dofinansowanie z NF - 5 288 599,00 zł)

Załącznik nr 2. Wykaz umów dotacji z Programu Czyste Powietrze

Lp.	Nazwa Beneficjenta	Przedmiot projektu	Wartość dofinansowania
Ochrona atmosfery			
1.	Michał Jedynak	Zakup i montaż nowego źródła ciepła	47 700,00
2.	Katarzyna Józwiak	Zakup i montaż nowego źródła ciepła	8 500,00
3.	Łukasz Keński	Zakup i montaż nowego źródła ciepła	5 160,00
4.	Dariusz Osiński	Zakup i montaż nowego źródła ciepła	13 500,00
5.	Iwona Ossowska	Zakup i montaż nowego źródła ciepła	9 000,00
6.	Mariusz Plona	Zakup i montaż nowego źródła ciepła	5 400,00
7.	Joanna Sawa	Zakup i montaż nowego źródła ciepła	3 900,00
8.	Piotr Senica	Zakup i montaż nowego źródła ciepła	4 500,00
9.	Anna Węglikowska	Zakup i montaż nowego źródła ciepła	6 000,00
Razem			103 660,00

Załącznik nr 3. Wykaz umów przekazania środków Państwowym Jednostkom Budżetowym

Lp.	Nazwa Beneficjenta	Nazwa zadania	Wartość dofinansowania
1.	Komenda Wojewódzka Policji w Olsztynie	Doposażenie jednostek pływających i pojazdów patrolowych Policji garnizonu warmińsko-mazurskiego w sprzęt obserwacyjno-ratowniczy	40 000,00
2.	Prokuratura Okręgowa w Olsztynie	Wymiana opraw oraz świetlówek na oświetlenie ledowe w budynku Prokuratury Okręgowej w Olsztynie przy ul. Erwina Kruka 12 oraz częściowo w budynku Prokuratury Rejonowej Olsztyn – Południe przy ul. Kopernika 5	30 000,00
3.	Regionalna Dyrekcja Ochrony Środowiska w Olsztynie	Sporządzenie planu ochrony dla rezerwatu przyrody „Bagno Mostki”	20 000,00
4.	Regionalna Dyrekcja Ochrony Środowiska w Olsztynie	Ochrona populacji bociana białego na terenie województwa warmińsko-mazurskiego	10 000,00
5.	Regionalna Dyrekcja Ochrony Środowiska w Olsztynie	Określenie stanu populacji żółwia błotnego na wybranych stanowiskach w obszarze Natura 2000 Mazurska Ostoja Żółwia Baranowo	20 000,00
6.	Wojewódzka Stacja Sanitarno-Epidemiologiczna w Olsztynie	Zakup wyposażenia pomiarowego do monitorowania zanieczyszczeń środowiska	80 000,00
7.	Wojewódzki Inspektorat Ochrony Środowiska w Olsztynie	Realizacja Programu Państwowego Monitoringu Środowiska województwa warmińsko-mazurskiego w 2018 roku	300 000,00
Razem			500 000,00

Załącznik nr 4. Wykaz umów pożyczek

Lp.	Nazwa Beneficjenta	Nazwa zadania	Wartość dofinansowania
Ochrona wód i gospodarka wodna			
1.	Gmina Płońska	Budowa sieci kanalizacji sanitarnej z przyłączami w miejscowości Wielki Łęck	690 000,00
2.	Gmina Płońska	Wymiana sieci azbestowo-cementowej na rury PE ul. Dworcowa w miejscowości Płońska	200 000,00
3.	Gmina Szczytno	Budowa i rozbudowa sieci kanalizacji sanitarnej oraz rozbudowa sieci wodociągowej na terenie gminy Szczytno etap II	700 000,00
4.	Gmina Świętajno	Budowa kanalizacji sanitarnej w msc. Świętajno ul. Leśna oraz budowa kanalizacji w msc. Świętajno ul. Dworcowa	706 000,00
5.	Gmina Wilczęta	Budowa lokalnej oczyszczalni ścieków w msc. Góry wraz z budową kanalizacji sanitarnej	945 000,00
6.	Przedsiębiorstwo Usług Komunalno-Rolnych Sp. z o.o. z siedzibą w Miłkach	Budowa sieci wodociągowej w Miłkach i Rydzewie	183 300,00
7.	Przedsiębiorstwo Usług Komunalnych i Zieleni Sp. z o.o. z siedzibą w Wydminach	Budowa oczyszczalni ścieków w miejscowości Pamry i Berkowo	406 000,00
8.	Zakład Usług Wodnych Sp. z o.o. z siedzibą w Dobrym Mieście	Punkt zlewny ścieków dowożonych – oczyszczalnia Kosyń	40 000,00
Ochrona atmosfery			
9.	Firma Produkcyjno-Handlowo-Usługowa Podlaski Wojciech	Uruchomienie linii do produkcji pelletu, paliwo ekologiczne	269 730,00
10.	Gmina Wydminy	Wymiana oświetlenia w Szkole Podstawowej w Gawlikach Wielkich	90 700,00
11.	LAC-MET Sp. z o.o. Sp. k. z/s w msc. Kobyłocha	I etap termomodernizacji w obiektach firmy Lac-Met przy ul. Gnieźnieńskiej w Szczytnie	558 022,50
12.	Miejskie Przedsiębiorstwo Energetyki Ciepłej Sp. z o.o. w Ostródzie	Budowa sieci ciepłowniczej na osiedlu Grunwaldzkim w Ostródzie	4 273 426,80
13.	Miejskie Przedsiębiorstwo Energetyki Ciepłej Sp. z o.o. w Ostródzie	Przebudowa sieci ciepłowniczej kanałowej 2xDN400 na sieć ciepłowniczą preizolowaną 2xDN400 przy ul. Paderewskiego w Ostródzie	689 544,00
14.	Miejskie Przedsiębiorstwo Energetyki Ciepłej Sp. z o.o. w Ostródzie	Poprawa efektywności wytwarzania i dystrybucji energii ciepłej poprzez budowę systemu kogeneracyjnego dla Miejskiego Przedsiębiorstwa Energetyki Ciepłej Sp. z o.o. w Ostródzie	5 193 354,38
15.	Parafia Rzymsko-Katolicka św. Maksymiliana Marii Kolbe w Zagajach	Termomodernizacja budynku kościoła oraz plebanii w Zagajach	80 000,00
16.	Salon Meblowy Barbara Pańczak	Modernizacja ogrzewania na paliwo ekologiczne	51 216,55
17.	Stowarzyszenie Na Rzecz Osób Niepełnosprawnych i Profilaktyki Zdrowia "Jesteśmy Razem"	Ośrodek Wsparcia dla Osób Starszych i Niepełnosprawnych	488 288,81
Edukacja ekologiczna			
18.	Polski Związek Łowiecki Zarząd Okręgowy Olsztyn	Budowa wiaty edukacji ekologicznej	100 000,00
Razem			15 664 583,04

Załącznik nr 5. Wykaz umów pożyczek z programu EWA Plus

Lp.	Nazwisko Beneficjenta	Przedmiot projektu	Wartość dofinansowania
1.	Kazimierz Abramowski	Zakup i montaż instalacji PV	36 531,00
2.	Bożena Adameczek	Zakup i montaż kotła c.o. na pellet	28 800,00
3.	Wojciech Antoszewski	Zakup i montaż instalacji PV	45 118,00
4.	Małgorzata Astachow	Zakup i montaż instalacji PV	14 850,00
5.	Paulina Babińska - Drązkiewicz	Zakup i montaż kotła c.o. na pellet	15 570,00
6.	Jarosław Balcerzak	Zakup i montaż instalacji PV	12 870,00
7.	Mariusz Bałajewicz	Zakup i montaż instalacji PV	45 000,00
8.	Weronika Banet Tomasz Banet	Zakup i montaż kotła gazowego	13 500,00
9.	Julita Bedra	Zakup i montaż instalacji PV	23 760,00
10.	Aneta Bentkowska	Termomodernizacja	53 595,06
11.	Krzysztof Berezanów	Zakup i montaż instalacji PV	19 750,50
12.	Waldemar Blank	Zakup i montaż instalacji PV	14 850,00
13.	Danuta Błędowska	Zakup i montaż kotła gazowego	8 321,00
14.	Grzegorz Blocki	Zakup i montaż instalacji PV	26 757,00
15.	Jakub Bogdanowicz	Zakup i montaż kotła c.o. na pellet	25 920,00
16.	Michał Bogut	Zakup i montaż kotła c.o. na pellet	11 749,50
17.	Mirosław Bokszyński	Zakup i montaż kotła c.o. na pellet	13 253,40
18.	Julisz Brant	Zakup i montaż kotła c.o. na pellet	19 440,00
19.	Michał Cedroński	Zakup i montaż instalacji PV	196 199,71
20.	Joanna Charzewska	Zakup i montaż instalacji PV	17 255,00
21.	Robert Chilczuk	Zakup i montaż instalacji PV	14 819,11
22.	Paweł Chmielarz	Zakup i montaż kotła c.o. na pellet	16 965,00
23.	Sławomir Chudzik	Zakup i montaż kotła c.o. na pellet	18 486,00
24.	Katarzyna Cichocka Jankiewicz	Zakup i montaż kotła gazowego	13 500,00
25.	Antoni Ciepielewski	Zakup i montaż instalacji PV	41 378,04
26.	Piotr Cyglicki	Zakup i montaż instalacji PV	22 500,00
27.	Dorota Czuryło, Zbigniew Mateja	Zakup i montaż powietrznej pompy ciepła	27 000,00
28.	Zbigniew Dauda	Zakup i montaż instalacji PV	23 166,00
29.	Mariusz Dąbrowski	Zakup i montaż instalacji PV	23 760,00
30.	Andrzej Dmowski	Zakup i montaż instalacji PV	25 245,00
31.	Małgorzata Dudek	Zakup i montaż instalacji PV	20 700,00
32.	Katarzyna Ejsymont	Termomodernizacja	28 350,00
33.	Katarzyna Ejsymont	Termomodernizacja	11 651,00
34.	Katarzyna Ejsymont	Zakup i montaż wężła cieplnego	9 000,00
35.	Róża Esden - Tempska	Zakup i montaż instalacji PV	25 740,00
36.	Maria Gajkowska	Zakup i montaż kotła gazowego	12 450,00
37.	Stanisław Gajlewicz	Zakup i montaż kotła gazowego	7 200,00
38.	Beata Głowacka	Zakup i montaż instalacji PV	40 500,00
39.	Lila Goraj	Zakup i montaż instalacji PV	28 957,00
40.	Krzysztof Groblewski	Zakup i montaż kotła c.o. na pellet	18 041,00
41.	Barbara Grygo	Termomodernizacja	13 562,10
42.	Piotr Grzegorzka	Zakup i montaż instalacji PV	16 632,00
43.	Wiesław Bogdan Idzikowski	Zakup i montaż instalacji PV	37 573,20
44.	Katarzyna Idzikowska	Zakup i montaż instalacji PV	22 275,00
45.	Karolina Jagiełło	Zakup i montaż kotła c.o. na pellet	19 440,00
46.	Witold Jankowski	Zakup i montaż instalacji PV	41 670,00
47.	Jan Jaremus	Zakup i montaż kotła c.o. na pellet	14 130,00
48.	Piotr Jaroń	Zakup i montaż kotła c.o. na pellet	23 535,00
49.	Anna Jaworska	Zakup i montaż instalacji PV	22 572,00
50.	Mariusz Jaworski	Zakup i montaż instalacji PV	17 500,00
51.	Dorota Jemielita	Zakup i montaż instalacji PV	45 033,00
52.	Marcin Jurczak	Zakup i montaż instalacji PV	21 136,50
53.	Mariusz Kaczmarczyk	Zakup i montaż kotła c.o. na pellet	24 961,50
54.	Edward Waldemar Karbowski	Zakup i montaż instalacji PV	18 250,00
55.	Lucyna Karczewska	Termomodernizacja oraz usunięcie azbestu	36 000,00
56.	Bożenna Klonowska	Zakup i montaż instalacji PV	25 740,00
57.	Małgorzata Kłódawska	Termomodernizacja	36 315,00
58.	Bogusław Kobrzyński	Zakup i montaż instalacji PV	31 492,80

Lp.	Nazwisko Beneficjenta	Przedmiot projektu	Wartość dofinansowania
59.	Marek Kochański	Zakup i montaż instalacji PV	29 250,00
60.	Radosław Kocięda	Zakup i montaż instalacji PV	16 929,00
61.	Joanna Kondrat	Zakup i montaż kotła c.o. na pellet	14 625,00
62.	Agnieszka Kotarska	Zakup i montaż instalacji PV	38 685,00
63.	Sławomir Kowalczyk	Zakup i montaż przydomowej oczyszczalni ścieków	13 500,00
64.	Andrzej Kowalewski	Zakup i montaż instalacji PV	32 400,00
65.	Kazimierz Kowalewski	Zakup i montaż kotła gazowego	13 500,00
66.	Zbigniew Krawczyk	Zakup i montaż instalacji PV	48 550,55
67.	Mariusz Krysik	Zakup i montaż instalacji PV	26 250,00
68.	Grzegorz Krzyżek	Zakup i montaż kotła gazowego	10 800,00
69.	Henryk Kurczalski	Zakup i montaż instalacji PV	24 156,00
70.	Michał Kuźmich	Zakup i montaż powietrznej pompy ciepła	31 201,20
71.	Grzegorz Lemański	Zakup i montaż instalacji PV	23 400,00
72.	Małgorzata Lendo - Szerszenowicz	Zakup i montaż instalacji PV	49 005,00
73.	Baeata Lenkiewicz Pieczysta	Zakup i montaż instalacji PV	20 160,00
74.	Krzysztof Liman	Zakup i montaż kotła c.o. na pellet	20 741,40
75.	Mirosława Lipka	Zakup i montaż instalacji PV	49 376,25
76.	Szymon Lipka	Zakup i montaż instalacji PV	39 501,00
77.	Grzegorz Ławicki	Termomodernizacja	18 000,00
78.	Jolanta Łącka	Zakup i montaż instalacji PV	17 820,00
79.	Marcin Łuczak	Zakup i montaż pompy ciepła	84 150,00
80.	Marcin Łuczak	Zakup i montaż instalacji PV	47 520,00
81.	Roman Macina	Zakup i montaż kotła c.o. na pellet	13 815,00
82.	Artur Maczkiewicz	Termomodernizacja oraz zakup i montaż kotła gazowego	23 175,00
83.	Magdalena Majewska	Termomodernizacja oraz zakup i montaż kotła na pellet	40 500,00
84.	Paweł Malej	Zakup i montaż instalacji PV	14 107,50
85.	Jan Małanowski	Zakup i montaż kotła c.o. na pellet	16 650,00
86.	Krzysztof Małkowski	Zakup i montaż instalacji PV	15 517,80
87.	Adam Maruszak	Zakup i montaż instalacji PV	49 005,00
88.	Piotr Mazuro	Zakup i montaż kotła c.o. na pellet	14 535,00
89.	Damian Mirski	Zakup i montaż instalacji PV	26 730,00
90.	Halina Mitosch	Zakup i montaż instalacji PV	28 800,00
91.	Mariusz Monczyński	Zakup i montaż instalacji PV	25 200,00
92.	Teresa Napiórkowska	Zakup i montaż instalacji PV	16 632,00
93.	Franciszek Napiórkowski	Zakup i montaż instalacji PV	24 948,00
94.	Beata Nehring	Zakup i montaż instalacji PV	29 700,00
95.	Jolanta Nepelska	Zakup i montaż kotła c.o. na pellet	17 685,00
96.	Wojciech Nędzak	Zakup i montaż kotła c.o. na pellet	13 500,00
97.	Angelika Nowakowska	Zakup i montaż kotła c.o. na pellet	10 275,00
98.	Piotr Nowicki	Zakup i montaż kotła c.o. na pellet	12 915,00
99.	Łukasz Nowiczonek Adriana Radziewicz	Zakup i montaż kotła c.o. na pellet	19 440,00
100.	Michał Olszewik	Zakup i montaż kotła c.o. na pellet oraz powietrznej pompy ciepła	34 992,00
101.	Grzegorz Ostrowski	Zakup i montaż instalacji PV	20 601,00
102.	Jarosław Owsianko	Zakup i montaż kotła c.o. na pellet	21 600,00
103.	Jarosław Owsianko	Zakup i montaż przydomowej oczyszczalni ścieków	10 848,60
104.	Małgorzata Pałyska	Zakup i montaż kotła gazowego	11 700,00
105.	Jarosław Paprota	Zakup i montaż kotła c.o. na pellet	15 165,00
106.	Jolanta Pastuszewska	Zakup i montaż kotła gazowego	13 500,00
107.	Alfreda Pawlikowska	Zakup i montaż instalacji PV	26 100,00
108.	Mariusz Pazik	Zakup i montaż instalacji PV	19 750,50
109.	Sebastian Grzegorz Pietrzak	Zakup i montaż instalacji PV	22 500,00
110.	Jakub Pijanowski	Zakup i montaż powietrznej pompy ciepła	18 900,00
111.	Marta Piwowarczyk	Zakup i montaż pompy ciepła	59 400,00
112.	Grażyna Plato	Zakup i montaż kotła c.o. na pellet	23 040,00
113.	Kinga Pleskot	Zakup i montaż instalacji PV	25 200,00
114.	Urszula Porycka Krawczewska	Zakup i montaż kotła c.o. na pellet	36 261,00
115.	Grażyna Pruszkowska	Zakup i montaż kotła c.o. na pellet	16 380,00
116.	Bernarda Radkiewicz	Zakup i montaż kotła c.o. na pellet	17 280,00
117.	Dariusz Rochoń	Zakup i montaż instalacji PV	11 970,00
118.	Tomasz Rozentalski	Zakup i montaż instalacji PV	16 470,00
119.	Bartosz Rozentalski	Zakup i montaż instalacji PV	15 300,00
120.	Anna Rudzińska	Zakup i montaż kotła c.o. na pellet	15 885,00
121.	Iwona Sarnowska	Zakup i montaż instalacji PV	49 104,00
122.	Krzysztof Sawko	Zakup i montaż instalacji PV	13 338,27

Lp.	Nazwisko Beneficjenta	Przedmiot projektu	Wartość dofinansowania
123.	Tadeusz Sierputowski	Zakup i montaż instalacji PV	31 410,00
124.	Michał Smetana	Zakup i montaż kotła c.o. na pellet	18 000,00
125.	Agnieszka Stachelek	Zakup i montaż instalacji PV	30 420,00
126.	Wojciech Stachowiak	Zakup i montaż instalacji PV	37 096,56
127.	Paweł Staszkiwicz	Zakup i montaż instalacji PV	29 166,66
128.	Krzysztof Stefaniak	Zakup i montaż instalacji PV	14 107,50
129.	Paweł Stypik	Zakup i montaż przydomowej oczyszczalni ścieków	13 230,00
130.	Katarzyna Suchcicka	Zakup i montaż instalacji PV	46 440,00
131.	Ryszard Suchta	Zakup i montaż instalacji PV	47 784,00
132.	Leszek Sufranek	Zakup i montaż przydomowej oczyszczalni ścieków	8 220,00
133.	Aleksander Sydoruk	Zakup i montaż instalacji PV	37 908,00
134.	Jan Szalpok	Zakup i montaż kotła c.o. na pellet	14 130,00
135.	Dorota Szczerbuk	Zakup i montaż kotła c.o. na pellet	19 440,00
136.	Grzegorz Szostek	Zakup i montaż instalacji PV	19 750,50
137.	Mirosław Świątkowski	Zakup i montaż instalacji PV	44 910,00
138.	Katarzyna Świeruszcz	Zakup i montaż instalacji PV	20 000,00
139.	Józef Świerzewski	Zakup i montaż kotła gazowego	13 500,00
140.	Józef Świerzewski	Termomodernizacja	7 932,60
141.	Marta Świta	Zakup i montaż instalacji PV	14 175,00
142.	Dariusz Urbański	Zakup i montaż instalacji PV	41 200,20
143.	Zbigniew Wasilewski	Zakup i montaż instalacji PV	25 200,00
144.	Wiesław Wasiluk	Zakup i montaż instalacji PV	25 110,00
145.	Mateusz Wawrzyniak	Zakup i montaż instalacji PV	42 732,90
146.	Piotr Wierzbowski	Zakup i montaż instalacji PV	29 700,00
147.	Waldemar Wilgocki	Zakup i montaż kotła c.o. na pellet	16 380,00
148.	Justyna Wojsiat	Termomodernizacja	40 500,00
149.	Teresa Katarzyna Wołk	Termomodernizacja oraz zakup i montaż kotła na pellet	27 000,00
150.	Arkadiusz Zalewski	Zakup i montaż instalacji PV	31 265,00
151.	Dariusz Zarzecki	Zakup i montaż kotła c.o. na pellet	12 195,00
152.	Waldemar Zboch	Termomodernizacja oraz zakup i montaż kotła na pellet	45 000,00
153.	Elżbieta Zedelo	Zakup i montaż instalacji PV	40 500,00
154.	Adam Zieliński	Zakup i montaż instalacji PV	25 625,00
155.	Janusz Zinówko	Zakup i montaż kotła c.o. na pellet	15 750,00
156.	Tadeusz Zuzelski	Zakup i montaż instalacji PV	47 700,00
157.	Wojciech Zygmutowicz	Zakup i montaż instalacji PV	18 090,00
158.	Piotr Żmijewski	Zakup i montaż instalacji PV	13 770,00
159.	Dorota Żoch	Zakup i montaż pompy ciepła	44 550,00
Razem			4 148 141,41

Załącznik nr 6. Wykaz umów umorzenia

Lp.	Nazwa Beneficjenta	Nazwa zadania	Kwota umorzenia
Ochrona wód i gospodarka wodna			
1.	Gmina Janowo	Modernizacja pompowni ścieków na terenie gminy Janowo	60 000,00
2.	Gmina Jeziorany	Modernizacja istniejącej przepompowni ścieków w miejscowości Wójtówko, gmina Jeziorany	14 333,60
3.	Gmina Jeziorany	Modernizacja istniejącej przepompowni ścieków w miejscowości Wójtówko, gmina Jeziorany	93 271,82
Ochrona atmosfery			
4.	Powiat Szczycieński	Modernizacja kotłowni w Centrum Ekonomiczno-Administracyjnym Domów dla Dzieci w Pasymiu	80 000,00
5.	Kazimierz Karwot	Zakup i montaż powietrznej pompy ciepła (program EWA plus)	714,17
6.	Mariusz Peplau	Zakup i montaż kotła c.o. na pellet oraz przydomowej oczyszczalni ścieków (program EWA plus)	1 680,41
Razem			250 000,00