



**WFOŚiGW**  
W OLSZTYNIE

# **Sprawozdanie**

z działalności  
Wojewódzkiego Funduszu  
Ochrony Środowiska  
i Gospodarki Wodnej  
w Olsztynie  
za rok 2020

Opracowanie tekstu: Zespół WFOŚiGW w Olsztynie

Wydawca:



Wojewódzki Fundusz Ochrony Środowiska  
i Gospodarki Wodnej w Olsztynie


[www.wfosigw.olsztyn.pl](http://www.wfosigw.olsztyn.pl)



# SPIS TREŚCI

Słowo wstępne .....	3
Działalność organów statutowych WFOŚiGW .....	4
Rada Nadzorcza .....	4
Zarząd .....	4
Realizacja zadań finansowych .....	5
Roczny plan finansowy na rok 2020 i jego realizacja .....	5
Pozyskiwanie środków pieniężnych .....	6
Struktura przychodów .....	6
Struktura kosztów .....	8
Rachunek wyników .....	9
Roczny Plan Finansowy i jego wykonanie za 2020 r. ....	11
Pomoc publiczna .....	14
Działalność finansowa Wojewódzkiego Funduszu .....	15
Fundusze własne WFOŚiGW w Olsztynie .....	15
Pożyczki .....	15
Dotacje .....	15
Umorzenia części pożyczek .....	17
Dopłaty do oprocentowania .....	16
Inne wydatki na ochronę środowiska .....	16
Środki udostępnione z zewnątrz .....	16
Dotacje i pożyczki .....	16
Struktura udzielonej pomocy finansowej realizowanej przez Wojewódzki Fundusz w 2020 r. ....	17
Fakty, liczby, efekty ekologiczne .....	18
Ochrona wód i gospodarka wodna .....	18
Ochrona powierzchni ziemi .....	19
Ochrona powietrza atmosferycznego .....	20
Ochrona przyrody .....	22
Poważne awarie .....	23
Monitoring środowiska .....	24
Edukacja ekologiczna .....	24
Działalność kontrolna WFOŚiGW .....	25
Program Priorytetowy „Czyste Powietrze” .....	26
Program Priorytetowy „Moja Woda” .....	29
Działania informacyjno-promocyjne Wojewódzkiego Funduszu .....	29
Program Doradztwo Energetyczne .....	30

Spis tabel i wykresów .....	32
Załącznik nr 1. Wykaz umów dotacji .....	33
Załącznik nr 2. Wykaz umów przekazania środków Państwowym Jednostkom Budżetowym.....	38
Załącznik nr 3. Wykaz umów pożyczek.....	39



## Słowo wstępne

Wojewódzki Fundusz Ochrony Środowiska i Gospodarki Wodnej w Olsztynie poprzez wspieranie przedsięwzięć służących środowisku przyczynia się do stabilnego oraz efektywnego rozwoju regionu. Współpracując z instytucjami, podmiotami i osobami zaangażowanymi w problematykę ochrony środowiska, skutecznie i elastycznie wspiera beneficjentów w realizacji przedsięwzięć służących poprawie stanu środowiska i zrównoważonemu gospodarowaniu jego zasobami.

W 2020 roku Wojewódzki Fundusz Ochrony Środowiska i Gospodarki Wodnej w Olsztynie kontynuował wdrażanie misji dbania o środowisko poprzez oferowanie atrakcyjnych form wsparcia przedsięwzięć zgodnych z potrzebami ochrony środowiska i przyrody w skali lokalnej i regionalnej.

W roku 2020 Fundusz realizował zadania wskazane na Liście Przedsięwzięć Priorytetowych na rok 2020, zgodnie z przyjętą Strategią Działalności Wojewódzkiego Funduszu oraz Planem Działalności.

Bieżąca działalność Funduszu w 2020 roku koncentrowała się na efektywnej realizacji zadań i celów statutowych polegających w głównej mierze na udzielaniu pożyczek, dotacji, umorzeń i dopłat do oprocentowania kredytów bankowych. W minionym roku udzielono ponad 3,9 tys. dofinansowań na kwotę ponad 82,5 mln zł. Takie zestawienie to nie tylko liczby, ale przede wszystkim konkretne działania. To także ciężka praca zarówno pracowników Funduszu, jak również naszych beneficjentów.

W roku 2020 Fundusz kontynuował współpracę z Narodowym Funduszem Ochrony Środowiska i Gospodarki Wodnej w ramach programów:

- Program Priorytetowy Czyste Powietrze,
- Program „Poprawa jakości powietrza Część 2) Zmniejszenie zużycia energii w budownictwie”,
- Program „Ogólnopolski program usuwania azbestu”,
- Program „Ogólnopolski program finansowania służb ratowniczych”
- Program „Ogólnopolski program regeneracji środowiskowej gleb poprzez ich wapnowanie”,
- Program „Ogólnopolski program gospodarki wodno-ściekowej poza granicami aglomeracji ujętych w Krajowym Programie Oczyszczania Ścieków Komunalnych”.

Ponadto wspólnie z NFOŚiGW rozpoczęto realizację Programu Priorytetowego Moja Woda, który podobnie jak Program Priorytetowy Czyste Powietrze cieszył się bardzo dużą popularnością wśród mieszkańców regionu Warmii i Mazur.

Realizując ustawowy obowiązek, Zarząd Funduszu opracował „Sprawozdanie z działalności Wojewódzkiego Funduszu Ochrony Środowiska i Gospodarki Wodnej w Olsztynie w roku 2020”. Serdecznie zapraszam do lektury i współpracy!

**Jarosław Bogusz**

Prezes Zarządu WFOŚiGW w Olsztynie



# Działalność organów statutowych WFOŚiGW

## Rada Nadzorcza

Rada Nadzorcza, powołana Decyzją Ministra Środowiska, pracowała w 5-osobowym składzie. Pracami Rady Nadzorczej WFOŚiGW w Olsztynie w do 30.04.2020 r. kierowała Pani Bożena Adamska, a od 30.04.2020 r. – Pan Jakub Gibek.

Struktura Rady przedstawiała się następująco:

- **Bożena Adamska**  
*Przewodnicząca Rady Nadzorczej - wyznaczona przez ministra właściwego do spraw klimatu – do dnia 30.04.2020 r.*
- **Jakub Gibek**  
*Przewodniczący Rady Nadzorczej - wyznaczony przez ministra właściwego do spraw klimatu – od dnia 30.04.2020 r.*
- **Jan Harhaj**  
*Wiceprzewodniczący Rady Nadzorczej - wyznaczony przez Sejmik Województwa Warmińsko-Mazurskiego,*
- **Jacek Roman Pawlik**  
*Sekretarz Rady Nadzorczej – Członek Rady Nadzorczej wyznaczony przez Wojewodę Warmińsko-Mazurskiego,*
- **Damian Jan Godziński**  
*Członek Rady Nadzorczej - wyznaczony przez ministra właściwego do spraw klimatu spośród przedstawicieli nauki lub organizacji pozarządowych,*
- **Leszek Tokarczyk**  
*Członek Rady Nadzorczej - wyznaczony przez Zarząd Narodowego Funduszu Ochrony Środowiska i Gospodarki Wodnej.*

Rada odbyła 12 posiedzeń, na których podjęła 86 uchwał. Podejmowane uchwały dotyczyły:

- zatwierdzenia rocznego sprawozdania Zarządu z działalności w 2019 r. i bilansu za 2019 r.,
- uchwalenia listy przedsięwzięć priorytetowych, planu finansowego i działalności na 2021 r.,
- przyjęcia Strategii działania WFOŚiGW w Olsztynie na lata 2021-2024,
- ustalenia zasad udzielania i umarzania pożyczek, udzielania dotacji oraz dopłat do oprocentowania kredytów i pożyczek ze środków Wojewódzkiego Funduszu,
- podejmowania decyzji o udzielenie pożyczek oraz dotacji,
- podejmowania decyzji o częściowym umarzeniu pożyczek,
- zatwierdzenia regulaminów konkursów oraz Regulaminu Programów Dotacyjnych na 2021 r.

## Zarząd

Zarząd WFOŚiGW w Olsztynie w roku 2020 pracował w 2-osobowym składzie. Pracami Zarządu WFOŚiGW w Olsztynie kierował Pan Jarosław Bogusz.

Struktura przedstawiała się następująco:

- **Jarosław Bogusz**  
*Prezes Zarządu*
- **Tomasz Tracz**  
*Zastępca Prezesa Zarządu*

Praca Zarządu w 2020 r. koncentrowała się głównie na:

- podejmowaniu decyzji o dofinansowaniu zadań, w tym podejmowaniu uchwał w sprawie przydzielenia dotacji oraz pożyczek według kompetencji przewidzianych w ustawie Prawo ochrony środowiska,
- rozpatrywaniu wniosków o przydzielenie promesy,
- opiniowaniu wniosków o umorzenia pożyczek i kierowaniu ich na posiedzenia Rady Nadzorczej,
- podejmowaniu decyzji o warunkach zawieranych umów,
- podejmowaniu decyzji dot. zawieszenia spłat rat pożyczek Beneficjentom, którzy udokumentowali trudną sytuację ekonomiczną spowodowaną pandemią,
- zaangażowaniu w realizację wspólnej, ogólnopolskiej akcji dotyczącej przekazania przez wfośigw środków na utylizację odpadów medycznych przez szpitale covidowe (wsparcie **Szpitala Miejskiego Św. Jana Pawła II w Elblągu**),
- przygotowaniu dokumentów strategicznych z punktu widzenia działalności Wojewódzkiego Funduszu, w tym projektów: planu działalności, Strategii działania WFOŚiGW w Olsztynie na lata 2021-2024, Zasad udzielania i umarzania pożyczek, udzielania dotacji oraz dopłat do oprocentowania kredytów i pożyczek ze środków Wojewódzkiego Funduszu Ochrony Środowiska i Gospodarki Wodnej w Olsztynie na 2021, Listy przedsięwzięć priorytetowych na 2021, regulaminów programów dotacyjnych, regulaminów konkursów na dofinansowanie ze środków krajowych,
- realizowaniu uchwał i innych zaleceń Rady Nadzorczej,
- bieżącej analizie wpływów i gospodarowaniu środkami finansowymi,
- współpracy z organami administracji rządowej, m.in. z Ministerstwem Klimatu i Środowiska, Narodowym Funduszem Ochrony Środowiska i Gospodarki Wodnej w Warszawie (dalej NFOŚiGW),
- konsultacjach, współpracy przy wdrażaniu Programów Priorytetowych NFOŚiGW,
- współpracy z organizacjami proekologicznymi oraz jednostkami samorządu terytorialnego,
- sprawach organizacyjnych związanych z funkcjonowaniem Wojewódzkiego Funduszu,
- kierowaniem pracą zespołu pracowników Wojewódzkiego Funduszu.

Zarząd odbył łącznie 58 posiedzeń, na których podjął 885 uchwały.

## Realizacja zadań finansowych

### Roczny plan finansowy na rok 2020 i jego realizacja

Roczny plan finansowy Wojewódzkiego Funduszu na 2020 r. został przyjęty Uchwałą Rady Nadzorczej Wojewódzkiego Funduszu nr 92/2019 z dnia 22.11.2019 r. W trakcie 2020 roku dokonano trzech zmian planu na podstawie następujących uchwał Rady Nadzorczej: pierwsza zmiana Uchwała Rady Nadzorczej nr 08/2020 z dnia 09.03.2020 r., druga zmiana Uchwała Rady Nadzorczej nr 29/2020 z dnia 19.06.2020 r. oraz trzecia zmiana Uchwała Rady Nadzorczej nr 75/2020 z dnia 20.11.2020 r.

Zgodnie z obowiązującą trzecią zmianą planu finansowego Wojewódzkiego Funduszu na 2020 r. stan Funduszu (kapitału) własnego na początek roku wynosił 121 571 257 zł natomiast planowane przychody stanowiły kwotę w wysokości 15 895 000 zł a planowane koszty wynosiły 11 971 000 zł.

Należności z tytułu pożyczek na koniec 2020 r. wynosiły 148 107 369 zł, zobowiązania 64 857 561 zł. Stan środków pieniężnych na koniec okresu wyniósł 39 614 216 zł. Stan środków pieniężnych i zobowiązań obejmuje środki pieniężne udostępnione przez Narodowy Fundusz na dotacje, które nie zostały wypłacone do końca 2020r. w kwocie 9 108 901 zł. We wpływach środków pieniężnych w 2020 r., najwyższą kwotę stanowiły spłaty pożyczek przez beneficjentów w kwocie 31 827 958 zł. Wpłata pożyczek ze środków własnych Funduszu wyniosła 18 640 472 zł.

Zakupy inwestycyjne wyniosły 494 439 zł, w stosunku do planu zostały poniesione w 77,8 %.

Stan Funduszu (kapitału) własnego na koniec 2020 roku wyniósł 126 681 031 zł.

## Pozyskiwanie środków pieniężnych

W 2020 r. wpływy i przychody Wojewódzkiego Funduszu uzyskiwane były głównie z następujących źródeł:

- wpływy z tytułu opłat i kar za korzystanie ze środowiska,
- nadwyżka dochodów gmin i powiatów z tytułu opłat za korzystanie ze środowiska i administracyjnych kar pieniężnych,
- przychody z tytułu dotacji z budżetu państwa,
- przychody z odsetek od pożyczek,
- przychody z odsetek bankowych, aneksów,
- pozostałe przychody operacyjne,
- wpłaty z tytułu spłat rat pożyczek.

## Struktura przychodów

Tabela 1 Przychody WFOŚiGW [zł]

Lp.	Wyszczególnienie	Wykonanie 2019	Plan 2020	Wykonanie 2020	% kol. 5:3	% kol. 5:4
1	2	3	4	5	6	7
1	<b>Ogółem</b>	<b>15 027 780</b>	<b>15 895 000</b>	<b>16 237 750</b>	<b>108,1</b>	<b>102,2</b>
1	Opłaty i kar za korzystanie ze środowiska	9 978 159	11 021 000	11 092 057	111,2	100,6
2	Nadwyżki dochodów gmin z tytułu opłat za korzystanie ze środowiska i administracyjnych kar pieniężnych	607 580	1 142 000	1 141 723	187,9	100,0
3	Odsetki od pożyczek	3 315 091	3 100 000	3 252 201	98,1	104,9
4	Odsetki bankowe, aneksy	76 963	31 000	31 343	40,7	101,1
5	Dotacje POIiŚ 2014-2020	428 656	535 000	536 910	125,3	100,4
6	Pozostałe przychody	621 331	66 000	183 516	29,5	278,1

Podstawową grupę przychodów Wojewódzkiego Funduszu stanowią opłaty i kary z tytułu opłat za korzystanie ze środowiska, które w 2020 roku wpłynęły w wysokości 11 092 057 zł i stanowią 68,3% wszystkich przychodów



statutowych. Przychody te są wyższe w porównaniu z 2019 rokiem o 11,2%, natomiast w stosunku do planu na rok 2020 są wyższe i stanowią 100,6%.

Kwota w planie na 2020 rok dotycząca tej pozycji w wysokości 11 021 000 zł została ustalona na podstawie informacji otrzymanej z Urzędu Marszałkowskiego Województwa Warmińsko-Mazurskiego w Olsztynie.

W 2020r. struktura przychodów z tytułu opłat za korzystanie ze środowiska, kar za zanieczyszczanie środowiska kształtowała się następująco:

- opłaty za korzystanie ze środowiska - 10 970 143 zł,
- kary za naruszenie wymagań w zakresie ochrony środowiska - 121 914 zł,



W 2020 r. w strukturze przychodów wskazano wpłatę nadwyżki dochodu z tytułu opłat za korzystanie ze środowiska i administracyjnych kar pieniężnych dokonaną przez Gminę Susz i Gminę Giżycko w wysokości 1 141 723 zł.

Pozostała grupa przychodów (odsetki od pożyczek, odsetki bankowe od rachunku bieżącego, dotacje POliŚ oraz innych przychodów operacyjne) dała łączny przychód w wysokości 4 003 970 zł, co stanowi 90,1% wykonania w stosunku do 2019 r.

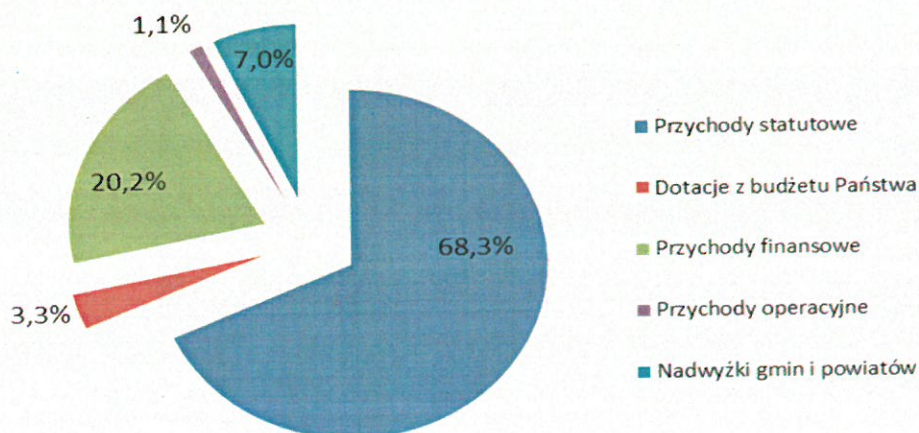
Należy przy tym podkreślić, że w pozostałych przychodach istotną grupę przychodów stanowią przychody z tytułu odsetek od pożyczek. W 2020 r. wyniosły one 3 252 201 zł, co stanowi 98,1% w porównaniu do roku 2019.

Wojewódzki Fundusz w 2020 roku otrzymał dofinansowanie na rzecz realizacji Projektu pn.: „Ogólnopolski system wsparcia doradczego dla sektora publicznego, mieszkaniowego oraz przedsiębiorstw w zakresie efektywności energetycznej oraz OZE” POliŚ 2014-2020 oraz rozliczenia międzyokresowe przychodów w ramach zakupionych środków trwałych sfinansowanych z dotacji UE, które łącznie stanowiły kwotę w wysokości 536 910 zł. Otrzymane w 2020 roku dofinansowanie w ramach realizacji w/w programu stanowiło refundację wydatków poniesionych przez Wojewódzki Fundusz.

Łączna kwota przychodów w roku 2020 wyniosła 16 237 750 zł, co stanowi 108,1% uzyskanych środków roku ubiegłego i 102,2% w stosunku do planu na 2020 r.



Wykres 1 Podział przychodów WFOŚiGW



## Struktura kosztów

Tabela 2 Koszty WFOŚiGW [zł]

Lp.	Wyszczególnienie	Wykonanie 2019	Plan 2020	Wykonanie 2020	% kol. 5:3	% kol. 5:4
1	2	3	4	5	6	7
I	<b>Koszty związane z dofinansowaniem ochrony środowiska</b>	<b>2 434 480</b>	<b>4 051 000</b>	<b>3 484 800</b>	<b>143,1</b>	<b>86,0</b>
1	Udzielone dotacje	1 801 098	3 415 000	2 887 598	160,3	84,6
2	Dopłaty do oprocentowania kredytów preferencyjnych	81 465	34 000	31 441	38,6	92,5
3	Umorzenie części pożyczek	0	87 000	55 115	0	63,4
4	Wydatki na inne cele statutowe	3 000	15 000	10 646	354,9	71,0
5	Środki PJB	548 917	500 000	500 000	91,1	100,0
II	<b>Koszty pozostałe</b>	<b>9 517 532</b>	<b>7 920 000</b>	<b>7 643 177</b>	<b>80,3</b>	<b>96,5</b>
1	Koszty utrzymania RN, Zarządu i Biura	5 902 826	6 680 000	6 424 487	108,8	96,2
2	Pozostałe koszty operacyjne	2 130 936	20 000	15 648	0,73	78,2
3	Koszty finansowe	1 483 770	1 220 000	1 203 042	81,1	98,6
III	<b>Koszty razem I+II</b>	<b>11 952 012</b>	<b>11 971 000</b>	<b>11 127 977</b>	<b>93,1</b>	<b>93,0</b>

Wojewódzki Fundusz przeznaczył w 2020 roku środki na dofinansowanie zadań z zakresu ochrony środowiska, realizowanych między innymi w formie pożyczek, dotacji oraz dopłat do oprocentowania kredytów preferencyjnych.

Z ogólnej kwoty kosztów, wynoszącej 11 127 977 zł, na wypłatę dotacji, dopłat do oprocentowania kredytów preferencyjnych, wydatków na inne cele statutowe, środków PJB przyznanych przez Radę Nadzorczą i Zarząd Wojewódzkiego Funduszu, przeznaczono 3 484 800 zł, co stanowiło 31,3% ogółu kosztów.

Pomoc udzielana w formie dotacji została zrealizowana w 84,6%, dofinansowanie w formie dopłat do oprocentowania kredytów preferencyjnych w 92,5%, zaś umorzenie pożyczek 63,4% w stosunku do planu.

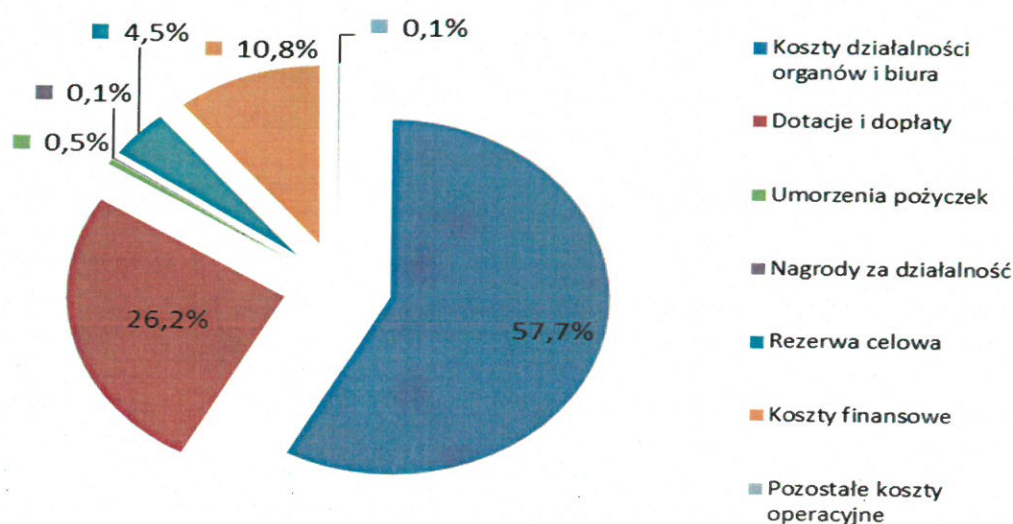
W 2020 roku na rezerwę celową dla państwowych jednostek budżetowych (PJB) została przekazana kwota 500 000 zł, tj. 100,0% w stosunku do planu.

W porównaniu do wykonania w roku 2019 dotacje wyniosły 160,3%, a dofinansowanie w formie dopłat do oprocentowania kredytów preferencyjnych 38,6%.

Pozostałe wydatki stanowiły:

- koszty finansowe w kwocie 1 203 042 zł, obejmujące odsetki zapłacone od pożyczek zaciągniętych w Narodowym Funduszu i inne koszty finansowe – w stosunku do planu zostały poniesione w 98,6%,
- koszty utrzymania Rady Nadzorczej, Zarządu i Biura Funduszu w kwocie 6 424 487 zł, w stosunku do planu zostały poniesione w 96,2%,
- pozostałe koszty operacyjne w kwocie 15 648 zł obejmujące wypłatę odszkodowania z tytułu umowy ugody z byłym pracownikiem WF i inne pozostałe koszty operacyjne – w stosunku do planu zostały poniesione w 78,2%,

Wykres 2 Podział kosztów WFOŚiGW



## Rachunek wyników

Koszty działalności Wojewódzkiego Funduszu pokrywane są z przychodów z tej działalności.

Uzyskane w 2020 r. przychody statutowe z działalności (wpływy z tytułu opłat, kar i nadwyżki dochodów gmin i powiatów za korzystanie ze środowiska, odsetki od pożyczek, odsetki z rachunku bieżącego i przychody

T-3

pozostałe) w kwocie 16 237 750 zł stanowią 108,1% w stosunku do roku 2019 i 102,2% w stosunku do planowanych w 2020 r.

Na realizację planu wpływ miały przede wszystkim:

- przychody z tytułu opłat za korzystanie ze środowiska,
- przychody z tytułu nadwyżki dochodów gmin za korzystanie ze środowiska,
- przychody z tytułu odsetek od pożyczek,
- przychody z tytułu dofinansowania Projektu pn.: „Ogólnopolski system wsparcia doradczego dla sektora publicznego, mieszkaniowego oraz przedsiębiorstw w zakresie efektywności energetycznej oraz OZE” realizowanego w ramach POIiŚ 2014-2020.

Koszty związane z dofinansowaniem ochrony środowiska w 2020 r. wyniosły 3 484 800 zł, pozostałe koszty działalności, finansowe i operacyjne wyniosły 7 643 177 zł.

Ogółem koszty za 2020 r. wyniosły 11 127 977 zł.

Różnica między przychodami a kosztami roku 2020 dała dodatni wynik (zysk) w kwocie 5 109 773 zł.

Stan funduszu własnego na koniec 2020 roku wzrósł o zysk i stanowi kwotę 126 681 031 zł. Jest on wyższy od stanu funduszu na koniec roku 2019 o 4,2%.

Tabela 3 Wyliczenie wyniku finansowego za 2020 r. [zł]

Lp.	Wyszczególnienie	Wykonanie 2019	Plan 2020	Wykonanie 2020	% 5:3	% 5:4
1	2	3	4	5	6	7
I	Przychody ogółem	15 027 780	15 895 000	16 237 750	108,1	102,2
II	Wydatki związane z dofinansowaniem ochrony środowiska	2 434 480	4 051 000	3 484 800	143,1	86,0
III	Koszty funkcjonowania organów i biura, koszty finansowe i pozostałe operacyjne	9 517 532	7 920 000	7 643 177	80,3	96,5
IV	Wynik finansowy I - (II + III)	3 075 768	3 924 000	5 109 773	166,1	130,2




Tabela 4 Roczny Plan Finansowy i jego wykonanie za 2020 r. [tys. zł]

Lp.	Wyszczególnienie	Plan na rok 2020	Wykonanie planu za rok 2020	% (4/3)
1	2	3	4	5
I.	<b>Stan Funduszu na początek roku z tego:</b>	<b>121 571</b>	<b>121 571</b>	<b>100,00</b>
1.	Rzeczowy majątek trwały oraz wartości niematerialne i prawne	2 670	2 670	100,00
2.	Udziały i akcje	500	500	100,00
3.	Środki pieniężne	15 892	15 892	100,00
4.	Papiery wartościowe w tym:	-	-	-
4.1.	papiery wartościowe Skarbu Państwa	-	-	-
4.2.	papiery wartościowe jednostek samorządu terytorialnego	-	-	-
5.	Należności	157 719	157 719	100,00
5.1	w tym z tytułu udzielonych pożyczek	157 719	157 719	100,00
5.1.1.	w tym jednostkom sektora finansów publicznych	60 300	60 300	100,00
6.	Pozostałe aktywa	3 387	3 387	100,00
7.	Zobowiązania (minus)	-58 597	-58 597	100,00
7.1.	w tym z tytułu pożyczek	-57 984	-57 984	100,00
7.1.1.	w tym od jednostek sektora finansów publicznych	-57 984	-57 984	100,00
II.	<b>Przychody</b>	<b>15 895</b>	<b>16 238</b>	<b>102,16</b>
1.	Wpływy z tytułu opłat za korzystanie ze środowiska i administracyjnych kar pieniężnych	11 021	11 092	100,64
1.1.	Wpływy z tytułu opłat za korzystanie ze środowiska	10 920	10 970	100,46
1.2.	Wpływy z tytułu administracyjnych kar pieniężnych	101	122	120,79
2.	Nadwyżka dochodów gmin i powiatów z tytułu opłat za korzystanie ze środowiska i administracyjnych kar pieniężnych	1142	1142	100,00
3.	Przychody z tytułu dotacji z budżetu państwa i budżetów jednostek samorządu terytorialnego	535	537	100,37
3.1.	Przychody z tytułu dotacji z budżetu państwa w tym:	535	537	100,37
3.1.1.	dotacje otrzymane na cele bieżące	519	521	100,39
3.1.2.	dotacje otrzymane na cele inwestycyjne	16	16	100,00

3.2.	Przychody z tytułu dotacji z budżetów jednostek samorządu terytorialnego	-	-	-
	w tym:			
3.2.1.	dotacje otrzymane na cele bieżące	-	-	-
3.2.2.	dotacje otrzymane na cele inwestycyjne	-	-	-
4.	Środki otrzymane z Unii Europejskiej <sup>1)</sup>	-	-	-
5	Przychody finansowe	3 131	3 284	104,89
5.1	w tym odsetki z tytułu oprocentowania udzielonych pożyczek	3 100	3 252	104,90
5.1.1.	w tym od jednostek sektora finansów publicznych	1 203	1 202	99,92
6	Pozostałe przychody	66	184	278,79
<b>III.</b>	<b>Koszty</b>	<b>11 971</b>	<b>11 128</b>	<b>92,96</b>
1.	Dotacje w tym:	3 449	2 919	84,63
1.1.	Dotacje na cele bieżące	1 651	1 310	79,35
1.1.1	w tym przekazywane jednostkom sektora finansów publicznych	657	567	86,30
1.2.	Dotacje na cele inwestycyjne	1 764	1 578	89,50
1.2.1.	w tym przekazywane jednostkom sektora finansów publicznych	927	744	80,26
1.3.	Dopłaty do oprocentowania kredytów bankowych	34	31	91,17
1.3.1.	w tym przekazywane jednostkom sektora finansów publicznych	2	1	50,00
1.4.	Spląty kapitału kredytów bankowych	-	-	-
1.4.1.	w tym przekazywane jednostkom sektora finansów publicznych	-	-	-
1.5.	Dopłaty do oprocentowania lub ceny wykupu obligacji	-	-	-
1.5.1.	w tym przekazywane jednostkom sektora finansów publicznych	-	-	-
2	Środki przekazywane państwowym jednostkom budżetowym za pośrednictwem rezerwy celowej budżetu państwa	500	500	100,00
3	Umorzenia pożyczek	87	55	63,22
3.1.	w tym jednostkom sektora finansów publicznych	6	6	100,0
4	Nagrody za działalność na rzecz ochrony środowiska i gospodarki wodnej niezwiązaną z wykonywaniem obowiązków pracowników administracji rządowej i samorządowej	15	11	73,33

5.	Inne wydatki na ochronę środowiska	0	0	0,00
6.	Koszty działalności organów i biura w tym:	6 680	6 424	96,17
6.1	Wynagrodzenia i składki od nich naliczane w tym:	5 440	5 253	96,56
6.1.1	wynagrodzenia	4 629	4 482	96,82
6.1.2.	składki na Fundusz Ubezpieczeń Społecznych	716	680	94,97
6.1.3.	składki na Fundusz Pracy	95	91	95,79
6.2	Zakup towarów i usług	1 240	1 171	94,44
7.	Koszty finansowe	1 220	1 203	98,61
7.1	w tym płatności odsetkowe wynikające z zaciągniętych zobowiązań	1 213	914	75,35
7.1.1	w tym od jednostek sektora finansów publicznych	1 213	914	75,35
8.	Pozostałe koszty operacyjne	20	16	80,0
<b>IV.</b>	<b>Stan funduszu na koniec roku w tym:</b>	<b>125 495</b>	<b>126 681</b>	<b>100,95</b>
1.	Rzeczowy majątek trwały oraz wartości niematerialne i prawne	3 012	2 952	98,01
2.	Udziały i akcje	500	500	100,00
3	Środki pieniężne	29 594	39 614	133,86
4	Papiery wartościowe w tym:	-	-	-
4.1.	Papiery wartościowe Skarbu Państwa	-	-	-
4.2.	Papiery wartościowe jednostek samorządu terytorialnego	-	-	-
5	Należności	148 210	148 107	99,93
5.1	w tym z tytułu udzielonych pożyczek	148 210	148 107	99,93
5.1.1	w tym jednostkom sektora finansów publicznych	55 737	7 081	12,70
6	Pozostałe aktywa w tym:	250	364	145,60
6.1	Pozostałe należności	250	364	145,60
7.	Zobowiązania (minus)	-56 071	-64 857	115,67
7.1.	w tym z tytułu pożyczek	-55 821	-54 450	97,54
7.1.1.	w tym od jednostek sektora finansów publicznych	-55 821	-54 450	97,54
<b>V</b>	<b>Środki na wydatki majątkowe własne <sup>2)</sup></b>	<b>635</b>	<b>494</b>	<b>77,80</b>

<sup>1)</sup> W przypadku, gdy fundusz jest beneficjentem końcowym środków z Unii Europejskiej (instytucja realizującą projekt) należy: w tej pozycji wpisać kwotę otrzymaną z UE, a po stronie kosztów przy konkretnych wydatkach podać, ile wydatkowano środków otrzymanych z UE, poprzez dodanie pozycji „w tym finansowanie z UE”.

<sup>2)</sup> Środki na wydatki majątkowe nie zmniejszają stanu funduszu na koniec roku.

## Pomoc publiczna

Wojewódzki Fundusz w 2020 r. udzielił pomocy publicznej w formie de minimis.

Pomoc ta wyrażona w ekwiwalencie brutto (EDB) wyniosła 244 792,08 zł.

Tabela 5 Udzielona pomoc publiczna w 2020 roku [zł]

Lp.	Forma pomocy	Liczba umów	Wysokość pomocy wyrażona w EDB
1.	Dotacje	8	220 274,00
2.	Pożyczki	1	1 518,08
3.	Umorzenia	1	23 000,00
	<b>Razem środki krajowe</b>	<b>12</b>	<b>244 792,08</b>

Ponadto w 2020 roku udzielono wsparcia w formie pomocy de minimis w rolnictwie w wysokości 3 079 235,24 zł.





# Działalność finansowa Wojewódzkiego Funduszu

## Fundusze własne WFOŚiGW w Olsztynie

### Pożyczki

W 2020 r. Wojewódzki Fundusz zawarł **16** umów pożyczek o łącznej wartości dofinansowania **9 891 911,20 zł** w tym:

- **1 037 496,00 zł** na likwidację poważnych awarii (NZZ) - 4 umowy
- **474 594,83 zł** na ochronę wód (OW) i gospodarkę wodną (GW) - 2 umowy
- **2 947 782,96 zł** na ochronę atmosfery (OA) - 8 umów
- **5 432 037,41 zł** na ochronę ziemi (OZ) - 2 umowy


### Dotacje

W 2020 r. Wojewódzki Fundusz zawarł **184** umowy dotacji na kwotę dofinansowania **3 040 254,49 zł**, w tym:

- **808 724,01 zł** na ochronę atmosfery (OA) - **28** umów
- **200 000,00 zł** na ochronę atmosfery (OA) – **2 978** umów w ramach programu Czyste Powietrze, w tym **16** umów ze środków WF (200 000,00 zł) oraz **2 962** umowy ze środków NFOŚiGW (54 577 110,38 zł)
- **11 938,21 zł** na ochronę ziemi (OZ) - **2** umowy w ramach „Ogólnopolskiego programu usuwania azbestu” współfinansowanych łącznie ze środków WF/NFOŚiGW (lata realizacji 2019-2020)
- **50 000,00 zł** na ochronę ziemi (OZ) - **1** umowa
- **262 365,57 zł** na ochronę ziemi – regenerację gleb (OZ-RG) - **649** umów w ramach Ogólnopolskiego programu regeneracji środowiskowej gleb poprzez ich wapnowanie, w tym **47** umów ze środków WF (262 365,57 zł) oraz **602** umowy ze środków NFOŚiGW (2 816 869,67 zł)
- **61 900,00 zł** na ochronę wód (OW) i gospodarkę wodną (GW) – **11** umów, w tym **10** umów ze środków WF w ramach Programu Moja Woda (50 000,00 zł)
- **517 323,68 zł** na edukację ekologiczną (EE) - **39** umów
- **366 088,02 zł** na ochronę przyrody (OP) - **13** umów
- **200 000,00 zł** na monitoring środowiska (MN) - **3** umowy
- **411 915,00 zł** na likwidację poważnych awarii (NZZ) – **10** umów
- **100 000,00 zł** na likwidację poważnych awarii (NZZ) – **12** umów współfinansowanych łącznie ze środków WF/NFOŚiGW w ramach „Ogólnopolskiego programu finansowania służb ratowniczych Część 1) Dofinansowanie zakupu specjalistycznego sprzętu wykorzystywanego w akcjach ratowniczych
- **50 000,00 zł** na likwidację poważnych awarii (NZZ) – **2** umowy w ramach „Ogólnopolskiego programu finansowania służb ratowniczych Część 2) Dofinansowanie zakupu sprzętu i wyposażenia jednostek Ochotniczych Straży Pożarnych.

W podanych wyżej umowach, uwzględniono zawarte w 2020 r. przez Wojewódzki Fundusz **7** umów przekazania środków PJB na kwotę dofinansowania **500 000,00 zł**, w tym:

- **175 000,00 zł** na ochronę przyrody (OP) - **3** umowy
- **100 000,00 zł** na monitoring środowiska (MN) - **1** umowa



- 100 000,00 zł na likwidację poważnych awarii (NZS) - 1 umowa
- 40 000,00 zł na ochronę atmosfery (OA) – 1 umowa
- 85 000,00 zł na edukację ekologiczną (EE) – 1 umowa

## Umorzenia części pożyczek

W 2020 r. Wojewódzki Fundusz umorzył w części 10 pożyczek na łączną wartość 55 115,49 zł, w tym:

- na ochronę atmosfery (OA) – 10 umorzeń, w tym z programu EWA plus 9 umorzeń na wartość umorzenia 32 115,49 zł

## Dopłaty do oprocentowania

W 2020 r. z Wojewódzki Fundusz udzielił dopłat do oprocentowania kredytów preferencyjnych na łączną kwotę 31 440,51 zł. Nie zawarto nowych umów.

## Inne wydatki na ochronę środowiska

W 2020 r. Wojewódzki Fundusz zawarł 2 umowy w formie pomocy bezzwrotnej na kwotę dofinansowania 10 646,00 zł, w tym:

- 10 646,00 zł inne wydatki/nagrody - 2 umowy

## Środki udostępnione z zewnątrz

### Dotacje i pożyczki

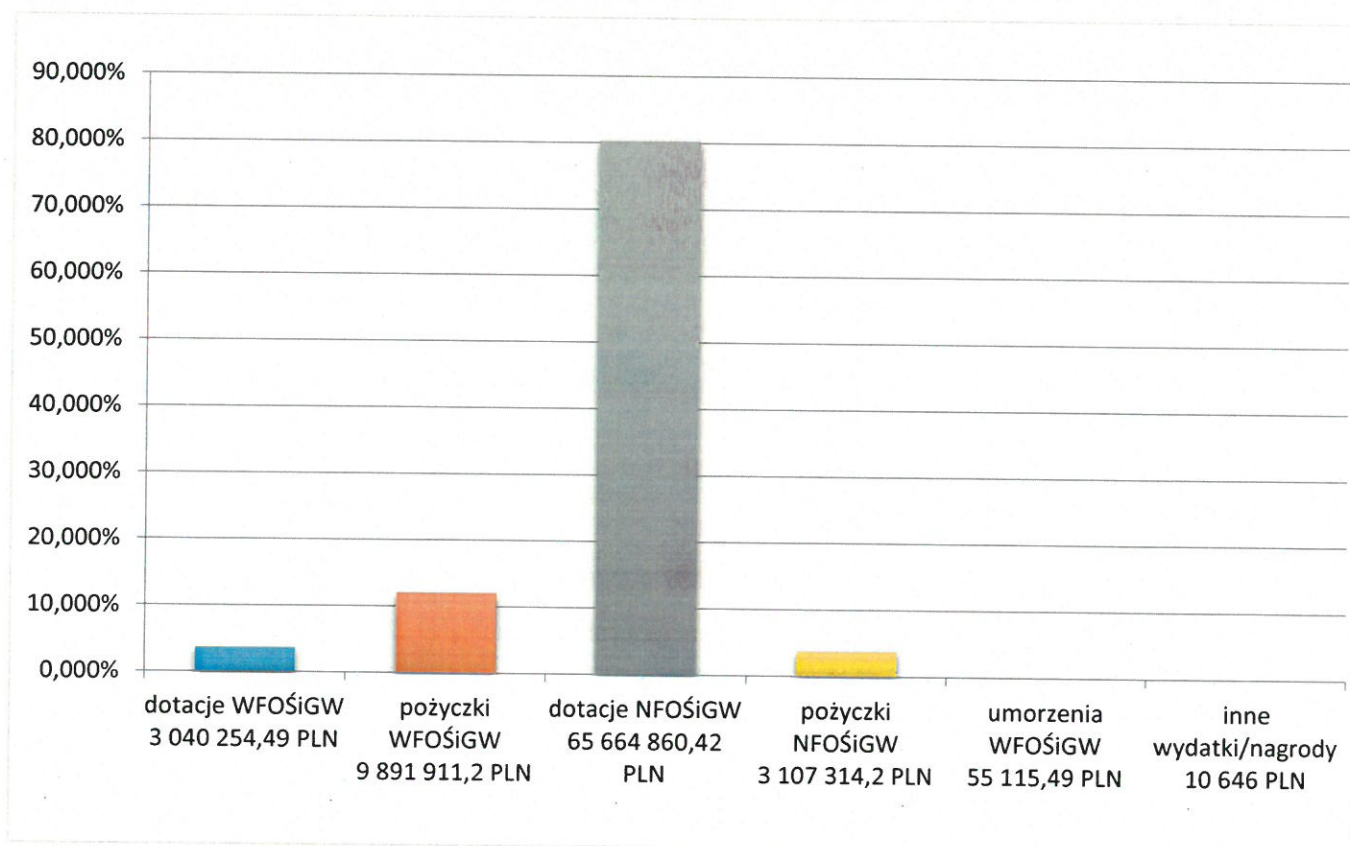
W 2020 r. Wojewódzki Fundusz udzielił dotacji i pożyczek z pozyskanych z NFOŚiGW programów na kwotę dofinansowania 69 214 865,10 zł, w tym:

- 835 005,76 zł na ochronę wód (OW) i gospodarkę wodną (GW) - 1 umowa w ramach „Ogólnopolskiego programu gospodarki wodno-ściekowej poza granicami aglomeracji ujętych w Krajowym Programie Oczyszczania Ścieków Komunalnych”
- 3 017 456,78 zł na ochronę wód (OW) i gospodarkę wodną (GW) - Łącznie w ramach programu priorytetowego Moja Woda zawarto w 2020 roku 643 umowy, w tym 10 umów dotacji ze środków WF (50 000,00 zł) oraz 633 umowy dotacji ze środków NFOŚiGW (3 017 456,78 zł)
- 3 869 869,00 zł na likwidację poważnych awarii (NZS) - 14 umów w ramach „Ogólnopolskiego programu finansowania służb ratowniczych Część 1) Dofinansowanie zakupu specjalistycznego sprzętu wykorzystywanego w akcjach ratowniczych”, w tym 12 umów współfinansowanych łącznie ze środków WF/NFOŚiGW
- 1 366 500,00 zł na likwidację poważnych awarii (NZS) - Łącznie 83 umowy w ramach „Ogólnopolskiego programu finansowania służb ratowniczych Część 2) Dofinansowanie zakupu sprzętu i wyposażenia jednostek Ochotniczych Straży Pożarnych”, w tym 2 umowy dotacji ze środków WF (50 000,00 zł) oraz 81 umów dotacji ze środków NFOŚiGW (1 366 500,00 zł)
- 17 054,59 zł na ochronę ziemi (OZ) – 2 umowy w ramach „Ogólnopolskiego programu usuwania azbestu” współfinansowanych łącznie ze środków WF/NFOŚiGW (lata realizacji 2019-2020)

- **57 292 109,25 zł** na ochronę atmosfery (OA) – Łącznie w ramach programu priorytetowego Czyste Powietrze zawarto w 2020 roku 3 081 umów, w tym 16 umów dotacji ze środków WF (200 000,00 zł) oraz 2 962 umowy dotacji ze środków NFOŚiGW (54 577 110,38 zł) oraz 103 umowy pożyczki na kwotę (2 272 308,44 zł).
- **2 816 869,67 zł** na ochronę ziemi – regenerację gleb (OZ-RG) - 649 umów w ramach Ogólnopolskiego programu regeneracji środowiskowej gleb poprzez ich wapnowanie, w tym 47 umów ze środków WF (262 365,57 zł) oraz 602 umowy ze środków NFOŚiGW (2 816 869,67 zł)

## Struktura udzielonej pomocy finansowej realizowanej przez Wojewódzki Fundusz w 2020 r.


Wykres 3 Struktura udzielonej pomocy



*[Signature]*

## Fakty, liczby, efekty ekologiczne

### Ochrona wód i gospodarka wodna



W tej dziedzinie ochrony środowiska Wojewódzki Fundusz podpisał łącznie **647** umów o dofinansowanie na łączną wartość **4 388 957,36 zł**, w tym:

- **3** umowy pożyczek na kwotę **1 309 600,58 zł**
- **1** umowa dotacji na kwotę **11 900,00 zł**
- **643** umowy dotacji w ramach Programu Priorytetowego „Moja Woda” na kwotę **3 067 456,78 zł**

Realizacja podpisanych umów umożliwi osiągnięcie m.in. następujących efektów rzeczowych i ekologicznych:

- liczba zmodernizowanych oczyszczalni ścieków – 1 szt.,
- liczba wybudowanych przepompowni ścieków – 2 szt.,
- liczba wybudowanych zbiorników retencji wody opadowej – 1 szt.,
- długość wybudowanej sieci kanalizacyjnej – 4,465 km,
- długość wybudowanej sieci wodociągowej – 2,150 km,
- wydajność zmodernizowanych oczyszczalni ścieków 310,00 m<sup>3</sup>/dobe,
- liczba osób objętych ulepszonym systemem oczyszczania ścieków – 3 670 RLM,
- liczba osób możliwych do podłączenia do sieci wodociągowej – 64 osób,
- liczba osób możliwych do podłączenia do sieci kanalizacyjnej – 110 osób,
- możliwość retencjonowania wody deszczowej do 450 m<sup>3</sup>/rok,
- ilość zaoszczędzonej wody 11 863,40 m<sup>3</sup>/rok .

## Ochrona powierzchni ziemi



W tej dziedzinie ochrony środowiska Wojewódzki Fundusz podpisał łącznie **654** umowy o dofinansowanie na łączną wartość **8 590 265,45 zł**, w tym:

- **652** umowy dotacji na łączną wartość **3 158 228,04 zł**
- **2** umowy pożyczki na kwotę **5 432 037,41 zł**

W ramach środków własnych Wojewódzkiego Funduszu:

- **1** umowa dotacji na kwotę **50 000,00 zł**
- **2** umowy pożyczki na kwotę **5 432 037,41 zł**

Realizacja podpisanych umów umożliwi osiągnięcie m.in. następujących efektów rzeczowych i ekologicznych:

- ilość usuniętych i unieszkodliwionych odpadów zawierających azbest - **1,1** tys. ton,
- wzrost mocy przerobowych kompostowni w zakresie odzysku odpadów o **15 000 Mg/rok**.

W 2020 roku kontynuowano realizację programu „Usuwanie wyrobów zawierających azbest” na obszarze województwa warmińsko – mazurskiego. Program ten wdrażany jest od 10 lat we współpracy z NFOŚiGW. W ramach konkursu podpisano 36 umów w 2019 roku i dodatkowo 2 umowy na wartość dofinansowania 28 992,80 zł w 2020 roku na realizację zadań w latach 2019-2020. Dzięki zaangażowaniu gmin w 2020 roku usunięto ponad 2,6 tys. ton odpadów niebezpiecznych zawierających azbest. Koszt całkowity prac wyniósł 891 016,31 zł, a przekazane dofinansowanie z WFOŚiGW w Olsztynie wyniosło 366 889,26 zł oraz NFOŚiGW z 524 127,05 zł. Dofinansowanie było udzielone na trzy działania: demontaż i zabezpieczenie pokrycia dachowego lub innych wyrobów zawierających azbest, transport odpadu niebezpiecznego z miejsca rozbiórki do miejsca unieszkodliwiania oraz unieszkodliwianie poprzez składowanie odpadu na składowisku.

W obszarze ochrony powierzchni ziemi w 2020 roku, przy współpracy z NFOŚiGW oraz Okręgowymi Stacjami Chemiczno-Rolniczymi w Olsztynie, Gdańsku, Białymstoku i Warszawie, był realizowany Ogólnopolski program regeneracji środowiskowej gleb poprzez ich wapnowanie. W ramach tego programu zostało zawartych 649 umów

o wsparcie wapnowania regeneracyjnego gleb na łączną kwotę dotacji 3 079 235,24 zł. Dofinansowany został zakup 16 034,01 ton czystego składnika wapnującego, dzięki czemu zregenerowano grunty o powierzchni 7 156,05 ha.

## Ochrona powietrza atmosferycznego



W tej dziedzinie ochrony środowiska Wojewódzki Fundusz podpisał łącznie 3117 umów o dofinansowanie na łączną wartość 60 788 925,79 zł, w tym:

- 52 umowy ze środków krajowych Funduszu na łączną wartość 3 939 506,97 zł, w tym:
  - 8 umów pożyczek na kwotę 2 947 782,96 zł,
  - 1 umowa umorzenia pożyczki na kwotę 23 000,00 zł,
  - 27 umów dotacji na kwotę 768 724,01 zł,
  - 16 umów dotacji na kwotę 200 000,00 zł w ramach programu Czyste Powietrze,
- 2 962 umowy dotacji w ramach programu Czyste Powietrze finansowane ze środków udostępnionych przez NFOŚiGW na kwotę 54 577 110,38 zł,
- 103 umowy pożyczki na kwotę 2 272 308,44 zł ze środków udostępnionych przez NFOŚiGW w ramach programu Czyste Powietrze.

Ponadto w 2020 r. Wojewódzki Fundusz udzielił 9 umorzeń pożyczek w ramach programu Ewa plus na kwotę 32 115,49 zł.

Realizacja podpisanych umów (bez umów w ramach PP Czyste Powietrze) umożliwi osiągnięcie następujących efektów rzeczowych i ekologicznych:

- liczba opracowanych programów ochrony powietrza i planów działań krótkoterminowych – 4 szt.
- liczba obiektów objętych termomodernizacją (prace dociepleniowe wraz z wymianą stolarki okiennej i drzwiowej) – 14 szt.,
- powierzchnia docieplonych przegród budowlanych – 1 011,77 m<sup>2</sup>,
- liczba obiektów, w których wymieniono piece c.o. na kotły ekologiczne – 19 szt.,
- liczba zamontowanych instalacji fotowoltaicznych – 6 szt.,
- dodatkowa zdolność wytwarzania energii cieplnej z OZE – 0,5291 MWt,
- dodatkowa zdolność wytwarzania energii elektrycznej z OZE – 0,3382 MWe,
- długość wybudowanej/zmodernizowanej sieci ciepłej – 0,9355 km,
- ilość zaoszczędzonej energii cieplnej – 6 699,504 GJ/rok,
- zmniejszenie zapotrzebowania na ciepło w wyniku termomodernizacji obiektów – 6 700,504 GJ/a,
- ilość wytworzonej energii cieplnej z OZE – 779,230 GJ/a,
- ilość wytworzonej energii elektrycznej z OZE – 248,034 MWh/a,
- redukcja emisji zanieczyszczeń o:
  - pyły ogólne – 3,748 Mg/a,
  - SO<sub>2</sub> – 6,323 Mg/a,
  - NOx – 0,483 Mg/a,
  - CO – 5,944 Mg/a,
  - CO<sub>2</sub> – 1653,661 Mg/a.



## Ochrona przyrody



W tej dziedzinie ochrony środowiska Wojewódzki Fundusz podpisał łącznie **13** umów o dofinansowanie na łączną wartość **366 088,02 zł**, w tym:

- **10** umów dotacji na kwotę **191 088,02 zł**,
- **3** umowy przekazania środków PJB na kwotę **175 000,00 zł**

Realizacja podpisanych umów umożliwi osiągnięcie następujących efektów rzeczowych i ekologicznych:

- liczba miejsc objętych ochroną – 2 szt.,
- liczba rodzajów zakupionego sprzętu - 6 szt.,
- liczba rodzajów opracowanych dokumentacji - 1 szt.,
- liczba rodzajów gatunków objętych ochroną - 1 szt.,
- liczba rodzajów zwierząt znajdujących się w ośrodku - 195 szt.,
- liczba zakupionych urządzeń i materiałów do bieżącego funkcjonowania ośrodka - 17 szt.,
- liczba zakupionych samochodów do ochrony przyrody - 2 szt.
- powierzchnia terenów objętych małą retencją – 2,27 ha



## Poważne awarie



W tej dziedzinie ochrony środowiska Wojewódzki Fundusz podpisał 111 umów na łączną wartość dofinansowania 6 835 780,00 zł, w tym:

- 106 umów dotacji na kwotę 5 698 284,00 zł,
- 1 umowa przekazania środków PJB na kwotę 100 000,00 zł,
- 4 umowy pożyczki na kwotę 1 037 496,00 zł

Realizacja podpisanych umów umożliwi osiągnięcie m.in. następujących efektów rzeczowych i ekologicznych:

- liczba zakupionego sprzętu - 305 szt.
- liczba zakupionego wyposażenia – uzbrojenia osobistego – 785 szt.
- liczba zakupionych samochodów strażackich i łodzi - 21 szt.
- liczba zakupionych samochodów terenowych do działań ratowniczych – 1 szt.

## Monitoring środowiska

W tej dziedzinie ochrony środowiska Wojewódzki Fundusz podpisał 3 umowy dotacji ze środków krajowych Funduszu na łączną wartość 200 000,00 zł w tym:

- 2 umowy dotacji na kwotę 100 000,00 zł
- 1 umowa przekazania środków PJB na kwotę 100 000,00 zł

Realizacja podpisanych umów umożliwi osiągnięcie m.in. następujących efektów rzeczowych i ekologicznych:

- wsparcie Stacji Sanitarno-Epidemiologicznych w zakresie monitoringu środowiska - 1 projekt,
- wsparcie Samorządu Województwa Warmińsko-Mazurskiego w zakresie usprawnienia systemu monitorowania opłat za korzystanie ze środowiska - 1 projekt,
- wsparcie Gminy Nidzica w zakupie mobilnego systemu pomiarowego gazowych i pyłowych zanieczyszczeń powietrza (dron antysmogowy) – 1 szt.

## Edukacja ekologiczna



W tej dziedzinie ochrony środowiska Wojewódzki Fundusz podpisał 38 umowy o dofinansowanie w formie dotacji na łączną wartość 432 323,68 zł, w tym:

Realizacja podpisanych umów umożliwi osiągnięcie m.in. następujących efektów rzeczowych i ekologicznych:

- liczba przeprowadzonych akcji informacyjno-promocyjnych – 46 szt.
- liczba audycji radiowych – 60 szt.
- liczba programów telewizyjnych – 11 szt.
- liczba prowadzonych zajęć – 348 szt.
- liczba rodzajów wydanych materiałów informacyjno-promocyjnych – 8 szt.
- liczba spotkań/seminariów/konferencji – 7 szt.

- liczba numerów wydanych czasopism i wkładek ekologicznych – 6 szt.
- liczba przeprowadzonych konkursów – 35 szt.

## Działalność kontrolna WFOŚiGW

Wojewódzki Fundusz Ochrony Środowiska i Gospodarki Wodnej w Olsztynie w 2020 r. przeprowadził łącznie **270 kontroli projektów**, w tym:

- 52 kontrole na miejscu realizacji oraz na dokumentach projektów finansowanych ze środków krajowych,
- 1 kontrolę trwałości projektu z udziałem środków POIiŚ,
- 171 wizytacji końcowych projektów złożonych w ramach programu „Czyste Powietrze”,
- 35 kontroli trwałości projektów złożonych w ramach programu „Czyste Powietrze”,
- 1 kontrolę doraźną projektu złożonego w ramach programu „Czyste Powietrze”,
- 10 kontroli końcowych projektów złożonych w ramach programu „Moja Woda”.

W trakcie kontroli projektów finansowanych ze środków krajowych weryfikowano realizację projektów, zgodnie z zapisami umów o dofinansowanie, sposób księgowania wydatków poniesionych w ramach projektu, dokumentację z wyboru wykonawcy, osiąganie celów i wskaźników określonych w projekcie, prawidłowość przeprowadzania procesu inwestycyjnego, wniesienie zabezpieczeń umownych oraz podejmowane działania informacyjno-promocyjne.

W ramach kontroli trwałości weryfikowano, czy realizowane są postanowienia umowy o dofinansowanie w zakresie dotyczącym utrzymania we wskazanym okresie wskaźników projektu, czy projekt nie został poddany zasadniczej modyfikacji, czy nie generuje dochodu powodującego uzyskanie nieuzasadnionej korzyści oraz czy zagwarantowane jest przechowywanie dokumentacji projektu przez okres wynikający z właściwych przepisów.

Kontrole doraźne w ramach programu „Czyste powietrze” miały na celu potwierdzenie wykonania/wykonanie zadeklarowanego we wniosku o płatność zakresu rzeczowego projektu zgodnie z wymogami programu oraz przesłaną do Funduszu dokumentacją.

Kontrole końcowe w ramach programu „Moja woda” oraz „Czyste powietrze” służyły potwierdzeniu realizacji projektów zgodnie z warunkami technicznymi poszczególnych programów i złożoną dokumentacją rozliczeniową oraz weryfikacji spełnienia wymogów formalno-prawnych realizacji inwestycji.





Tabela 6 Zestawienie kontroli wg rodzajów

Program	Kontrole realizacji	Kontrole trwałości	Kontrola doraźna	Wizytacje końcowe
POIiŚ 07-13	-	1	-	-
„Czyste powietrze”	-	35	1	171
„Moja Woda”	-	-	-	10
Środki krajowe	52	-	-	-
RAZEM	52	36	1	181

## Program Priorytetowy Czyste Powietrze



W 2020 roku WFOŚiGW w Olsztynie kontynuował działania związane z realizacją Programu Priorytetowego „Czyste Powietrze”, którego celem jest poprawa efektywności energetycznej istniejących zasobów mieszkalnych budownictwa jednorodzinnego poprzez gruntowną termomodernizację i wymianę palenisk - źródeł ciepła, a tym samym zmniejszenie lub uniknięcie emisji pyłów i gazów wprowadzanych do atmosfery przez domy jednorodzinne. Program będzie realizowany jeszcze przez osiem lat, a planowany budżet wyniesie ok. 103 mld zł.

Program jest pierwszym ogólnopolskim instrumentem wsparcia skierowanym do właścicieli domów jednorodzinnych. Opracowany w roku 2014 dokument „Domy jednorodzinne. Efektywność energetyczna jakość powietrza” sfinansowany przez Europejską Fundację Klimatyczną jednoznacznie wskazywał, iż „w zakresie wspierania remontów i modernizacji do tej pory sektor domów jednorodzinnych pozostawał poza sferą zainteresowania polityki energetycznej i energetycznej Państwa”. Dzięki programowi „Czyste Powietrze” sytuacja ta została odwrócona.

Nabór wniosków o dofinansowanie rozpoczął się 19 września 2018 roku i był kontynuowany w 2020 roku. Program Priorytetowy „Czyste Powietrze” daje możliwość uzyskania pomocy finansowej w formie dotacji i/lub pożyczki przez osoby fizyczne, właściciele domów jednorodzinnych na:

- wymianę starych źródeł ciepła (pieców i kotłów na paliwa stałe) oraz zakup i montaż nowych źródeł ciepła spełniających wymagania techniczne Programu,
- docieplenie budynku,
- wymianę stolarki okiennej i drzwiowej,
- montaż i modernizację instalacji ciepłej wody użytkowej i centralnego ogrzewania,
- instalacje odnawialnych źródeł energii (kolektorów słonecznych i instalacji fotowoltaicznych),
- montaż wentylacji mechanicznej z odzyskiem ciepła.

Od początku trwania naboru, czyli od 18 września 2018 roku do 31 grudnia 2020 roku, w programie złożono 7083 wnioski, z czego 3189 od 1 stycznia do 31 grudnia 2020 roku.

W 2020 roku 9 gmin z Warmii i Mazur zadeklarowało chęć współpracy w zakresie realizacji Programu Priorytetowego „Czyste Powietrze”. Do końca 2020 roku podpisano umowy z następującymi samorządami:

- Gmina Miejska Górowo Iławeckie (powiat bartoszycki)
- Gmina Dąbrówno (powiat ostródzki)
- Gmina Kisielice (powiat iławski)
- Gmina Nidzica (powiat nidzicki)
- Gmina Gołdap (powiat gołdapski)
- Gmina Kiwity (powiat lidzbarski)
- Gmina Olecko (powiat olecki)
- Gmina miejska Braniewo (powiat braniewski)
- Gmina Tolkmicko (powiat elbląski).

Tym samym od początku istnienia programu do końca 2020 - 20 samorządów z Warmii i Mazur podpisało stosowane porozumienia z WFOŚiGW w Olsztynie.

WFOŚiGW w Olsztynie zapewnił m.in. przeszkolenie pracowników gmin w zakresie niezbędnym do wymogów realizacji zadań. W sumie docelowo przeszkolono prawie 128 pracowników JST, z czego 38 uczestniczyło w szkoleniu on-line w 2020 roku. Warto dodać, że w szkoleniu wzięły udział nie tylko gmin, które do tej pory podpisały porozumienie, ale także pozostałych samorządów.

Do 15 maja 2020 roku pomoc finansowa Programu Priorytetowego „Czyste Powietrze” udzielana była w przedziałach dochodowych (kwota miesięcznego dochodu netto na osobę w danym gospodarstwie domowym). Od 1 stycznia do 15 maja 2020 roku złożono następującą liczbę wniosków:

- do 600 zł - liczba wniosków - 373 - wnioskowana suma dotacji 14 561 458,40zł, wnioskowana suma pożyczek - 239 542,90 zł,
- od 601 zł do 800 zł - liczba wniosków - 195 - wnioskowana suma dotacji 6 351 959,65 zł, wnioskowana suma pożyczek - 181 075,31 zł,
- od 801 zł do 1000 zł - liczba wniosków - 184 - wnioskowana suma dotacji 4 921 789,39zł, wnioskowana suma pożyczek - 219 691,10zł,
- od 1001 zł do 1200 zł - liczba wniosków - 118 - wnioskowana suma dotacji 2 433 389,38 zł, wnioskowana suma pożyczek - 124 893,11 zł,
- od 1201 zł do 1400 zł - liczba wniosków - 115 - wnioskowana suma dotacji 1 648 906,49zł, wnioskowana suma pożyczek - 105 640 zł,
- od 1401 zł do 1600 zł - liczba wniosków - 81 - wnioskowana suma dotacji 804 164,61zł, wnioskowana suma pożyczek - 310 952 zł,

- powyżej 1600 zł - liczba wniosków - 243 - wnioskowana suma dotacji 1 424 843,32zł, wnioskowana suma pożyczek - 1 154 028,08 zł.

Stopień zaawansowania realizacji osiągnięcia wskaźników programu „Czyste Powietrze” na koniec roku 2020:

- Liczba budynków, na które złożono wnioski o dofinansowanie - 1309
- Liczba dofinansowań udzielonych na termomodernizację budynków i na wymianę źródła ciepła, w podziale na źródła ciepła:
  - ✓ Kotły na węgiel - 106
  - ✓ Kotły na biomasę - 495
  - ✓ Kotły olejowe - 1
  - ✓ Kotły gazowe kondensacyjne - 242
  - ✓ Systemy ogrzewania elektrycznego - 10
  - ✓ Węzły ciepłe - 0
  - ✓ Pompy ciepła powietrzne - 90
  - ✓ Pompy ciepła gruntowe - 40

Od 15 maja 2020 roku rozpoczął się nabór wniosków w Programie Priorytetowym „Czyste Powietrze 2.0). Od 21 października 2020 roku Beneficjenci mogą wnioskować o tzw. podwyższone dofinansowanie na poziomie 60 - 75. proc. kosztów kwalifikowanych realizacji zadania. Do 31 grudnia 2020 roku do WFOŚiGW w Olsztynie złożono 1972 wnioski o dofinansowanie, z czego w 349 przypadkach zawnioskowano o podwyższony poziom dofinansowania.

Stopień zaawansowania realizacji osiągnięcia wskaźników programu „Czyste Powietrze 2.0” na koniec roku 2020:

- Liczba budynków, na które złożono wnioski o dofinansowanie - 1972
- Liczba dofinansowań udzielonych na termomodernizację budynków i na wymianę źródła ciepła, w podziale na źródła ciepła (wniosek na termomodernizację i źródło jednocześnie):
  - ✓ Kotły na węgiel - 175
  - ✓ Kotły na biomasę - 607
  - ✓ Kotły olejowe kondensacyjny - 5
  - ✓ Kotły gazowe kondensacyjne - 201
  - ✓ Kotłownia gazowa - 296
  - ✓ Systemy ogrzewania elektrycznego - 38
  - ✓ Węzły ciepłe - 10
  - ✓ Pompy ciepła powietrze/woda - 26
  - ✓ Pompy ciepła powietrze/woda o podwyższonej klasie efektywności energetycznej - 207
  - ✓ Pompa ciepła powietrze/powietrze - 2
  - ✓ Gruntowa pompa ciepła o podwyższonej klasie efektywności energetycznej - 43
  - ✓ Kocioł zagazowujący drewno - 9



## Program Priorytetowy „Moja Woda”

Od 1 lipca 2020 roku ruszył nabór wniosków w Programie Priorytetowym „Moja Woda” na lata 2020-2024,



którego głównym założeniem jest ochrona zasobów wody poprzez zwiększenie retencji na terenie posesji przy budynkach jednorodzinnych oraz wykorzystywanie zgromadzonej wody opadowej i roztopowej, w tym dzięki rozwojowi zielono-niebieskiej infrastruktury. Celem strategicznym programu jest podniesienie poziomu ochrony przed skutkami zmian klimatu i zagrożeń naturalnych. Beneficjentami środków mogły być osoby fizyczne

będące właścicielami lub współwłaścicielami nieruchomości, na której znajduje się budynek mieszkalny jednorodzinny. W ramach Programu kwalifikowane były koszty poniesione od dnia 1 czerwca 2020 r., z zastrzeżeniem, że zadania nie mogły być zakończone przed dniem złożenia wniosku o dotację do WFOŚiGW w Olsztynie. Maksymalny termin na realizację przedsięwzięcia to 6 miesięcy od dnia złożenia wniosku o dotację. Dofinansowanie udzielane było w formie dotacji, nie więcej niż 80% kosztów kwalifikowanych budowy instalacji i nie więcej niż 5000 zł na jedno przedsięwzięcie. Duże zainteresowanie ze strony Beneficjentów sprawiło, że 30 września 2020 roku wstrzymano nabór wniosków z powodu wyczerpania alokacji środków.

Docelowo do WFOŚiGW w Olsztynie złożono 900 wniosków o dofinansowanie, w którym Beneficjenci w sumie zawniioskowali o wypłatę 3 790 239,97 zł. Zarząd WFOŚiGW w Olsztynie podjął decyzję o dofinansowaniu 649 instalacji, a łączna kwota udzielonego dofinansowania wyniosła 3 095 498,30 zł.

Do końca 2020 roku podpisano 643 umowy na kwotę 3 067 456,78 zł i wypłacono dofinansowanie w ramach 177 umów na kwotę 819 094,74 zł. Według założeń powstałe instalacje pozwolą na zaoszczędzenie 11 863,40 metrów sześciennych wody.

## Działania informacyjno-promocyjne Wojewódzkiego Funduszu

W 2020 roku Wojewódzki Fundusz Ochrony Środowiska i Gospodarki Wodnej w Olsztynie ze względu na pandemię COVID-19 zmuszony był ograniczyć działania związane z działalnością promocyjną. Skupiono się przede wszystkim na działaniach informacyjno-promocyjnych za pomocą dostępnych kanałów przekazu: internetu (strona www, portale społecznościowe), jak też mediów regionalnych i lokalnych. Szczególnie zaangażowano się w promocję programów priorytetowych „Czyste Powietrze”, „Moja Woda”, „Mój Prąd”- jak też i konkursów ogłoszonych przez WFOŚiGW w Olsztynie. Działania podjęto na rzecz podniesienia poziomu wiedzy oraz świadomości społeczeństwa w zakresie m.in. liczby inwestycji, które dzięki finansowaniu Funduszu zrealizowano na Warmii i Mazurach. Wszystkie działania były zgodne z Planem komunikacji oraz Rocznym Planem Działań Informacyjno - Promocyjnych na 2020 r. Adresowane były one do potencjalnych beneficjentów, beneficjentów, ogółu społeczeństwa, opinii publicznej oraz partnerów społecznych, gospodarczych i medialnych.

WFOŚiGW we wrześniu 2020 zorganizował konkurs plastyczny „Czysta i bezpieczna plaża” skierowany do dzieci w wieku 3 - 6 lat z terenu województwa warmińsko-mazurskiego. Ponadto wspólnie z NFOŚiGW Wojewódzki

Fundusz promował ogólnopolski konkurs skierowany do miejskich szkół ponadpodstawowych „Szkoła z klimatem”.

#### Punkty informacyjne

- WFOŚiGW,
- Doradztwo energetyczne,
- Program Priorytetowy „Czyste Powietrze”,
- Program Priorytetowy „Moja Woda”
- Program Priorytetowy „Mój Prąd”

Pracownicy Wojewódzkiego Funduszu w Olsztynie na bieżąco odpowiadali na zadawane pytania drogą telefoniczną oraz za pomocą poczty elektronicznej w zakresie punktów informacyjnych. Do 10 marca 2020 roku istniała także możliwość skorzystania z indywidualnych spotkań z doradcami energetycznymi WFOŚiGW w Olsztynie. Z zaplanowanych kilkunastu spotkań udało jedynie zrealizować jedno ze spotkań w Gminie Dywity, które odbyło się 11 lutego 2020 roku. Szczególnym zainteresowaniem cieszyły się zapytania dotyczące możliwości skorzystania z programów rządowych „Czyste Powietrze” i „Mój Prąd”. Podczas spotkania można było dowiedzieć m.in. na jakie rozwiązania ekologiczne można pozyskać fundusze, czy też jak poprawnie wypełnić wniosek o dofinansowanie w obu programach.

#### Internet

Prowadzony przez Wojewódzki Fundusz serwis internetowy, informujący o pozyskaniu środków krajowych i zagranicznych, działający pod adresem [www.wfosigw.olsztyn.pl](http://www.wfosigw.olsztyn.pl) odnotował w 2020 r. prawie 23,5 tys. odwiedzin i ponad 107 tys. unikatowych gości. Wyniki te zbliżone są do statystyk za 2019 rok.

Aktywne działania prowadzono także na fanpagu Facebook - odnotowując 1238 osób obserwujących nasz profil. Zamieszczane tam posty plasują nas na szóstym miejscu wśród wszystkich wojewódzkich funduszy w Polsce. Na naszym profilu odnotowaliśmy prawie tysiąc unikatowych użytkowników.

W 2020 rok pod adresem [www.portal.fundusz.olsztyn.pl](http://www.portal.fundusz.olsztyn.pl) funkcjonował też Portal Beneficjenta, poprzez który można składać wnioski w programach priorytetowych „Czyste Powietrze” i „Moja Woda”.

## **Program Doradztwo Energetyczne**

### **Program „Ogólnopolski system wsparcia doradczego dla sektora publicznego, mieszkaniowego oraz przedsiębiorstw w zakresie efektywności energetycznej oraz OZE”**

W ramach umowy o partnerstwie na rzecz realizacji projektu pod nazwą „Ogólnopolski system wsparcia doradczego dla sektora publicznego, mieszkaniowego oraz przedsiębiorstw w zakresie efektywności energetycznej oraz OZE”, podpisanej 28 kwietnia 2016 r., w WFOŚiGW w Olsztynie pracuje zespół Doradców Energetycznych, wykonując zadania objęte ww. umową. Zgodnie z założeniami projektu, pomocą objęto instytucje publiczne,



jednostki samorządu terytorialnego, kościoły i związki wyznaniowe, przedsiębiorstwa, państwowe jednostki budżetowe, spółdzielnie i wspólnoty mieszkaniowe, spółki komunalne oraz osoby fizyczne.

Jedną z podstawowych form działań Doradców Energetycznych jest doradztwo dotyczące przygotowania i wdrożenia inwestycji w obszarze efektywności energetycznej, OZE oraz gospodarki niskoemisyjnej, wsparcie merytoryczne procesu inwestycyjnego, informowanie o możliwych źródłach finansowania jak również doradztwo w zakresie przygotowania, weryfikacji, wdrożenia i monitorowania Planów Gospodarki Niskoemisyjnej oraz przeprowadzanie konsultacji z zainteresowanymi podmiotami, przeprowadzanie spotkań w JST, spółdzielniach i wspólnotach mieszkaniowych oraz dla lokalnych przedsiębiorców i osób fizycznych.

W 2020 roku Zespół Doradców prowadził działania wynikające z realizacji celów programu. Były one na bieżąco raportowane, zgodnie ze schematem opracowanym na poziomie NFOŚiGW. Podstawowym wsparciem było doradztwo w obszarze działań inwestycyjnych na każdym etapie ich realizacji. Doradcy w roku 2020 obejmowali pomocą merytoryczną kolejne inwestycje, z czego sześć zostało zakończonych. Wsparciem objęto przygotowanie części technicznej, identyfikację źródeł finansowania oraz przygotowanie montażu finansowego z udziałem narzędzi finansowych dostępnych na poziomie NFOŚiGW.

W zakresie pracy podstawowej Doradcy Energetyczni z Olsztyna przeprowadzili 221 konsultacji w terenie oraz biurze - ich tematami były: planowane inwestycje w zakresie efektywności energetycznej oraz OZE, technologie i źródła finansowania (montaż finansowy), aktualizacje Planów Gospodarki Niskoemisyjnej. Zaznaczyć należy, że rok 2020 był specyficzny ze względu na pandemię COVID-19 oraz ograniczone możliwości w przemieszczaniu się, w związku z czym odnotowano wyraźny wzrost ilości przeprowadzonych porad telefonicznych oraz porad e-mail (ponad 2400), które w większości dotyczyły zasad i procedur obowiązujących w programie „Czyste Powietrze” oraz „Mój Prąd”.

Ponadto w 2020 roku Zespół Doradztwa Energetycznego działający w Wojewódzkim Funduszu Ochrony Środowiska i Gospodarki Wodnej w Olsztynie przeprowadził szkolenie warsztatowe pod nazwą „Termomodernizacja – jak otrzymać wsparcie finansowe”, które skierowane było do energetyków gminnych. Podczas szkolenia omówiono tematy związane z programem „Czyste Powietrze i programem „Mój Prąd”, przybliżono zagadnienia związane z OZE, a konkretnie z fotowoltaiką, kolektorami słonecznymi oraz pompami ciepła. Ponadto poruszono kwestie związane z premią termomodernizacyjną oferowaną przez BGK, a także z ulgą termomodernizacyjną oraz programem „Stop Smog”.

Dodatkowo w roku 2020 Zespół doradztwa kontynuował prowadzenie szkoleń z zakresu programu „Czyste Powietrze” (głównie w formule zdalnej) w których udział brali pracownicy gmin z terenu województwa warmińsko – mazurskiego. Podczas spotkań omówiono procedury i zasady powyższego Programu, omawiano wzór Wniosku o dofinansowanie oraz proces rozliczenia finansowanych inwestycji. Doradcy zaznaczyli również swój udział w szkoleniu dla przedstawicieli gmin, które podpisały porozumienie z Wojewódzkim Funduszem.

Kolejnym działaniem, które podjęli doradcy energetyczni w roku 2020 było działanie medialne polegające na nagraniu cyklu filmów promocyjnych pt. „To się opłaca”. Osiem odcinków programu wyemitowano w telewizji regionalnej. Działanie to poprzez dotarcie do szerokiego grona odbiorców posiadało charakter edukacyjny oraz przyczyniło się do promocji Projektu Doradztwa Energetycznego jak i Wojewódzkiego Funduszu Ochrony Środowiska i Gospodarki Wodnej w Olsztynie.



### Spis tabel

<b>Tabela 1</b> Przychody WFOŚiGW [zł] .....	6
<b>Tabela 2</b> Koszty WFOŚiGW [zł] .....	8
<b>Tabela 3</b> Wyliczenie wyniku finansowego za 2020 r. [zł] .....	10
<b>Tabela 4</b> Roczny Plan Finansowy i jego wykonanie za 2020 r. [tys. zł] .....	11
<b>Tabela 5</b> Udzielona pomoc publiczna w 2020 roku [zł] .....	14
<b>Tabela 6</b> Zestawienie kontroli wg rodzajów .....	26

### Spis wykresów

<b>Wykres 1</b> Podział przychodów WFOŚiGW .....	8
<b>Wykres 2</b> Podział kosztów WFOŚiGW .....	9
<b>Wykres 3</b> Struktura udzielonej pomocy .....	17

## Załącznik nr 1. Wykaz umów dotacji

Lp.	Nazwa Beneficjenta	Nazwa zadania	Wartość dofinansowania
<b>Ochrona powierzchni ziemi</b>			
1*	Gmina Górowo Iławeckie	Usuwanie i utylizacja wyrobów zawierających azbest z terenu gminy Górowo Iławeckie	4510,10
2*	Gmina Elk	Demontaż, transport i unieszkodliwienie wyrobów zawierających azbest w Gminie Elk	24482,70
3	Szpital Miejski św. Jana Pawła II w Elblągu	Dostosowanie pomieszczeń w budynku magazynu odpadów medycznych do aktualnych norm i warunków ich magazynowania	50000,00
<b>Ochrona atmosfery</b>			
3	Samorząd Województwa Warmińsko-Mazurskiego w Olsztynie	Opracowanie programów ochrony powietrza i planów działań krótkoterminowych	246 000,00
4	Gmina Iława	Wymiana źródła ciepła w Szkole Podstawowej im. mjr Henryka Dobrzańskiego "HUBALA" w Gałdowie	35 000,00
5	Ochotnicza Straż Pożarna w Truszczykach	Wymiana drzwi zewnętrznych garażowych w budynku strażnicy OSP Truszczyzny	9 000,00
6	Ochotnicza Straż Pożarna w Jeglii	Wymiana bramy garażowej w budynku użytkowanym przez OSP Jeglia	9 000,00
7	Parafia Greckokatolicka p.w. Św. Bazylego Wielkiego w Kętrzynie	Termomodernizacja budynku cerkwi greckokatolickiej w Kętrzynie - etap I	14 000,00
8	Ochotnicza Straż Pożarna w Turznicy	Montaż pomp ciepła w remizie OSP w Turznicy	8 000,00
9	Ochotnicza Straż Pożarna w Reszkach	Montaż pomp ciepła w remizie OSP w Reszkach	7 000,00
10	Ochotnicza Straż Pożarna w Napromie	Montaż pomp ciepła w remizie OSP w Napromie	7 500,00
11	Ochotnicza Straż Pożarna w Gwiżdżinach	Termomodernizacja budynku Ochotniczej Straży Pożarnej w Gwiżdżinach	13 000,00
12	Ochotnicza Straż Pożarna w Lekartach	Instalacja wysokosprawnego kotła na biomase w budynku OSP Lekarty	13 000,00
13	Parafia Rzymskokatolicka pw. Św. Maksymiliana Marii Kolbe w Kutach	Termomodernizacja budynku plebanii w miejscowości Kuty - etap II	14 000,00
14	Parafia Ewangelicko-Augsburska w Działdowie	Wymiana okien w budynku parafii Ewangelicko Augsburskiej w Działdowie filjał Koszelewy	13 000,00
15	Parafia Ewangelicko-Augsburska w Kętrzynie	Termomodernizacja budynku Parafii Ewangelicko Augsburskiej w Kętrzynie, etap I	14 000,00
16	Ochotnicza Straż Pożarna w Rumianie	Ocieplenie Remizy Strażackiej w Rumianie ETAP II	14 000,00
17	Parafia Rzymskokatolicka Św. Maksymiliana M. Kolbe w Kosewie	Realizacja II etapu termomodernizacji budynku plebanii - wymiana stolarki okiennej wraz z pracami towarzyszącymi	10 960,01
18	Rzymskokatolicka Parafia Świętego Jana Marii Vianneya w Wipsowie	Ocieplenie budynku plebanii w Wipsowie	13 500,00
19	Parafia Rzymsko-Katolicka pw. Matki Boskiej Częstochowskiej w Turośli	Termomodernizacja budynku plebanii - III etap	13 000,00
20	Parafia Rzymskokatolicka pw. Św. Marii Magdaleny w Bieniewie	I etap termomodernizacji plebanii w Bieniewie, wymiana węglowego kotła na kocioł pelletowy	13 000,00
21	Parafia Rzymsko-Katolicka św. Jana Ewangelisty w Żegotach	Ocieplenie podłóg budynku plebanii w Żegotach	14 000,00
22	Parafia Ewangelicko-Augsburska Św. Krzyża w Nidzicy	Wymiana okien w budynku diakonijnym	15 000,00
23	Ochotnicza Straż Pożarna w Kiwitach	Poprawa efektywności energetycznej budynku strażnicy OSP Kiwity	18 000,00
24	Gmina Gietrzwałd	Inwestycje w OZE w Gminie Gietrzwałd - etap 3	69 864,00
25	Parafia Greckokatolicka p.w. Narodzenia Najświętszej Maryi Panny w Pasłęku	Modernizacja kotłowni w Parafii Greckokatolickiej w Pasłęku	27 000,00
26	Rzymskokatolicka Parafia Najświętszego Serca Pana Jezusa w Wilkowie	Wykorzystanie OZE poprzez zamontowanie pompy ciepła w budynku plebanii	35 000,00
27	Parafia Greckokatolicka p.w. Podwyższenia Krzyża Świętego w Górowie Iławeckim	Modernizacja kotłowni	23 900,00
28	Rzymskokatolicka Parafia p.w. Św. Małgorzaty Antiocheńskiej w Rogiedlach	Modernizacja systemu grzewczego Parafii w Rogiedlach	24 000,00
29	Gmina Łukta	Zakup i montaż instalacji fotowoltaicznych dla Zespołu Szkolno-Przedszkolnego w Łukcie	75 000,00
<b>Likwidacja poważnych awarii</b>			
30*	OSP w Samborowie	Doposażenie Ochotniczych Straży Pożarnych w sprzęt służący ograniczeniu lub likwidacji zagrożeń dla środowiska	24 954,24 zł
31*	OSP w Babiętach Wielkich	Zakup sprzętu uzbrojenia i techniki specjalnej oraz wyposażenia osobistego ochronnego strażaka	25 000,00 zł
32*	OSP w Pietrzwałdzie	Zakup sprzętu i wyposażenia dla OSP w Pietrzwałdzie	24 349,20 zł
33	OSP w Miłakowie	Zakup wyposażenia samochodów gaśniczych w niezbędny sprzęt do ratowania życia i mienia człowieka	25 000,00 zł

Lp.	Nazwa Beneficjenta	Nazwa zadania	Wartość dofinansowania
34	OSP w Zielonce Pasłęckiej	Zakup sprzętu przeciwpożarowego i wyposażenia/uzbrojenia osobistego strażaka dla OSP Zielonka Pasłęcka	25 000,00 zł
35*	OSP w Wielbarku	Doposażenie ratowników OSP Wielbark	20 000,00 zł
36*	OSP w Rybnie	Podniesienie poziomu gotowości bojowej OSP Rybno	15 000,00 zł
37*	OSP w Małdytach	Doposażenie jednostki OSP Małdyty	15 000,00 zł
38*	OSP w Durągu	Doposażenie jednostki OSP w Durągu w sprzęt pożarniczy i elementy uzbrojenia	20 000,00 zł
39*	OSP w Wielkim Dworze	Zakup sprzętu oraz ubrań specjalnych dla OSP Wielki Dwór	15 000,00 zł
40*	OSP w Nowej Wsi	Zakup sprzętu i wyposażenia dla OSP w Nowej Wsi	10 000,00 zł
41*	OSP w Płozach	Dofinansowanie na zakup specjalistycznego sprzętu	20 000,00 zł
42*	OSP w Szczytnie	Zakup ubrań specjalnych strażaka	10 000,00 zł
43*	OSP w Spręcowie	Zakup zestawu ratowniczego sprzętu hydraulicznego dla Ochotniczej Straży Pożarnej w Spręcowie	20 000,00 zł
44*	OSP w Lubstynku	Doposażenie jednostki OSP Lubstynek	20 000,00 zł
45*	OSP w Ornowie	Zakup sprzętu wyposażenia dla Ochotniczej Straży Pożarnej w Ornowie	20 000,00 zł
46*	OSP w Starych Jabłonkach	Zakup sprzętu ratowniczego i ochrony osobistej dla Ochotniczej Straży Pożarnej w Starych Jabłonkach	20 000,00 zł
47*	OSP w Turznicy	Doposażenie OSP Turznica w uzbrojenie osobiste	20 000,00 zł
48*	OSP w Mroczeniu	Zakup specjalistycznego wyposażenia dla OSP Mroczenko	15 000,00 zł
49*	OSP w Tuszewie	Doposażenie Ochotniczej Straży Pożarnej w Tuszewie w drobny sprzęt i odzież ochronną	15 000,00 zł
50*	OSP w Grodzicznie	Zakup wyposażenia dla jednostki Ochotniczej Straży Pożarnej w Grodzicznie	20 000,00 zł
51*	OSP w Mrocznie	Zakup wyposażenia dla jednostki Ochotniczej Straży Pożarnej w Mrocznie	20 000,00 zł
52*	OSP w Rakowicach	Doposażenie jednostki Ochotniczej Straży Pożarnej w Rakowicach w odzież ochronną i drobny sprzęt	15 000,00 zł
53*	OSP w Omulu	Doposażenie jednostki OSP Omule w odzież ochronną i sprzęt strażacki	15 000,00 zł
54*	OSP Pomoc Maltańska	Poprawa potencjału ratowniczego Ochotniczej Straży Pożarnej Pomoc Maltańska w Klebarku Wielkim	15 000,00 zł
55*	OSP w Zielkowie	Doposażenie w sprzęt i uzbrojenie osobiste strażaka-ratownika to skuteczniejsze działania w ochronie środowiska	20 000,00 zł
56*	OSP w Sząbruku	Doposażenie Ochotniczej Straży Pożarnej w Sząbruku	14 103,18 zł
57*	OSP w Szczepankowie	Doposażenie jednostki OSP Szczepankowo w drobny sprzęt i odzież ochronną	20 000,00 zł
58*	OSP w Baniach Mazurskich	Zakup wyposażenia strażaka dla Ochotniczej Straży Pożarnej w Baniach Mazurskich	10 000,00 zł
59*	OSP w Byszwałdzie	Doposażenie jednostki Ochotniczej Straży Pożarnej w Byszwałdzie w umundurowanie i drobny sprzęt	15 000,00 zł
60*	OSP w Nagładach	Doposażenie osobiste strażaków OSP Nagłady oraz zakup sprzętu	10 000,00 zł
61*	OSP w Kurzętniku	Zakup drobnego sprzętu dla jednostki osp	15 000,00 zł
62*	OSP w Suszu	Zakup wyposażenia osobistego ochronnego strażaka	25 000,00 zł
63*	OSP w Jonkowie	Podniesienie potencjału ratowniczego OSP Jonkowo	20 000,00 zł
64*	OSP w Unieszewie	Doposażenie Ochotniczej Straży Pożarnej w Unieszewie	14 103,18 zł
65*	OSP w Miętkich	Podniesienie gotowości bojowej OSP w Miętkich poprzez zakup sprzętu specjalnego	10 000,00 zł
66*	OSP w Wilamowie	Podniesienie gotowości bojowej Ochotniczej Straży Pożarnej w Wilamowie	10 000,00 zł
67*	OSP w Smykówku	Zakup sprzętu ratowniczego i wyposażenia osobistego dla Ochotniczej Straży Pożarnej w Smykówku	20 000,00 zł
68*	OSP w Idzbarku	Zakup agregatu hydraulicznego wraz z osprzętem do zestawu narzędzi hydraulicznych będących na wyposażeniu ratowniczym OSP w Idzbarku	20 000,00 zł
69*	OSP w Prątnicy	Doposażenie jednostki Ochotniczej Straży Pożarnej w Prątnicy w odzież ochronną i uzbrojenie osobiste strażaka	15 000,00 zł
70*	OSP w Łązynie	Doposażenie jednostki Ochotniczej Straży Pożarnej w Łązynie w umundurowanie i drobny sprzęt	15 000,00 zł
71*	OSP w Gietrzwałdzie	Zakup ubrań specjalnych	20 000,00 zł
72*	OSP w Markusach	Zakup umundurowania specjalnego dla strażaków - ratowników	10 000,00 zł
73*	OSP w Linowie	Podniesienie gotowości bojowej Ochotniczej Straży Pożarnej w Linowie	15 000,00 zł
74*	OSP w Nowym Dworze	Podniesienie gotowości bojowej Ochotniczej Straży Pożarnej w Nowym Dworze	5 000,00 zł
75*	OSP w Rumach	Podniesienie gotowości bojowej OSP w Rumach poprzez zakup sprzętu specjalnego	15 000,00 zł
76*	OSP w Redakach	Zakup sprzętu uzbrojenia i techniki specjalnej oraz wyposażenia osobistego ochronnego strażaka	15 000,00 zł
77*	OSP w Nowych Kiejkutach	Podniesienie gotowości bojowej OSP w Nowych Kiejkutach poprzez zakup umundurowania i sprzętu specjalnego	20 000,00 zł

Lp.	Nazwa Beneficjenta	Nazwa zadania	Wartość dofinansowania
78*	OSP w Jakubowie Kisielickim	Zakup sprzętu uzbrojenia i techniki specjalnej oraz wyposażenia osobistego ochronnego strażaka	20 000,00 zł
79*	OSP w Dylewie	Zakup drobnego sprzętu z programu "mały strażak"	10 000,00 zł
80*	OSP w Reszlu	Dofinansowanie zakupu sprzętu i wyposażenia jednostki OSP Reszel	10 000,00 zł
81*	OSP w Kępniewie	Podniesienie potencjału technicznego jednostki OSP Kępniewo	10 000,00 zł
82*	OSP w Górowie II.	Podniesienie gotowości bojowej OSP Górowo Iławeckie poprzez zakup sprzętu specjalnego	5 000,00 zł
83*	OSP w Marzęcicach	Doposażenie Ochotniczej Straży Pożarnej w Marzęcicach	15 000,00 zł
84*	OSP w Gwiździnach	Doposażenie jednostki Ochotniczej Straży Pożarnej w Gwiździnach	20 000,00 zł
85*	OSP w Nielbarku	Doposażenie Ochotniczej Straży Pożarnej w Nielbarku	10 000,00 zł
86*	OSP w Jarnołtowie	Zwiększenie możliwości ratowniczych poprzez zakup nowoczesnego ergonomicznego wyposażenia strażaka	15 000,00 zł
87*	OSP w Pasymiu	Wzmocnienie potencjału technicznego OSP w Pasymiu w celu poprawy ochrony środowiska	10 000,00 zł
88*	OSP w Godkowie	Zakup drobnego sprzętu w postaci wyposażenia - uzbrojenia osobistego strażaków/ratowników OSP w Godkowie należącej do KSRG	10 800,00 zł
89*	OSP w Żegotach	Zakup sprzętu i wyposażenia dla jednostki OSP Żegoty	10 000,00 zł
90*	OSP w Żabinach	Podniesienie poziomu gotowości bojowej OSP Żabiny	10 800,00 zł
91*	OSP w Złotowie	Zakup umundurowania bojowego dla OSP Złotowo	15 000,00 zł
92*	OSP w Kiwicach	Zakup sprzętu i wyposażenia dla jednostki OSP Kiwity	10 000,00 zł
93*	OSP w Mingajnach	Zakup ubrań specjalnych dla strażaków OSP Mingajny	14 290,20 zł
94*	OSP w Ławicach	Dofinansowanie zakupu sprzętu i uzbrojenia osobistego strażaka	10 800,00 zł
95*	OSP w Rożentalu	Doposażenie jednostki OSP Rożental	15 000,00 zł
96*	OSP w Wałdykach	Doposażenie jednostki OSP Wałdyki w drobny sprzęt i umundurowanie	10 800,00 zł
97*	OSP Młynary	Zakup wyposażenia osobistego strażaków OSP Młynary	25 000,00 zł
98*	OSP w Miłomylinie	Zakup ubrań specjalnych	24 000,00 zł
99*	OSP w Lipowinie	Doposażenie jednostki OSP Lipowina	25 000,00 zł
100*	OSP w Brzydowie	Zakup sprzętu i wyposażenia dla OSP Brzydowo	25 000,00 zł
101*	OSP w Gronowie	Zakup sprzętu i wyposażenia dla Ochotniczej Straży Pożarnej w Gronowie	23 666,00 zł
102*	OSP w Dobrym	Zakup sprzętu hydraulicznego	24 500,00 zł
103*	OSP w Truszczynach	Podniesienie poziomu gotowości bojowej OSP Truszczyny	19 500,00 zł
104*	OSP w Zastawnym	Zakup wyposażenia strażaków OSP	15 940,00 zł
105*	OSP w Janowcu Kościelnym	Dofinansowanie zakupu uzbrojenia osobistego strażaka dla Ochotniczej Straży Pożarnej w Janowcu Kościelnym	24 500,00 zł
106*	OSP w Marwałdzie	Doposażenie OSP Marwałd	24 500,00 zł
107*	OSP w Szczepkowie Borowym	Doposażenie jednostki Ochotniczej Straży Pożarnej w Szczepkowie Borowym	23 000,00 zł
108*	OSP w Dobrzykach	Zakup 6 kompletów ubrań specjalnych dla jednostki OSP w Dobrzykach	20 794,00 zł
109*	OSP w Nowej Wsi Wielkiej	Dofinansowanie zakupu sprzętu i wyposażenia jednostek Ochotniczych Straży Pożarnych	22 800,00 zł
110*	OSP w Liwie	Zakup sprzętu, wyposażenia oraz środków ochrony indywidualnej służących do prowadzenia akcji ratowniczych przez OSP Liwa	22 300,00 zł
111*	OSP w Bynowie	Zakup sprzętu, wyposażenia oraz środków ochrony indywidualnej służących do prowadzenia akcji ratowniczych przez OSP Bynowo	23 000,00 zł
112*	OSP w Majewie	Zakup ubrań specjalnych	23 000,00 zł
113	OSP w Godkowie (pozakonkursowo)	Zakup drobnego sprzętu w postaci uzbrojenia osobistego strażaków ratowników oraz drobnego wyposażenia samochodu ratowniczo-gaśniczego OSP w Godkowie, jednostki należącej do KSRG	14 000,00 zł
114	Gmina Gietrzwałd (pozakonkursowo)	Doposażenie jednostki Ochotniczej Straży Pożarnej w Gietrzwałdzie	66 715,00 zł
115	OSP w Nagładach (pozakonkursowo)	Doposażenie Ochotniczej Straży Pożarnej w Nagładach	11 000,00 zł
116	Gmina Miłomłyn (pozakonkursowo)	Zakup motopompy pożarniczej dla OSP Miłomłyn	40 700,00 zł
90	OSP w Worytach (pozakonkursowo)	Doposażenie Ochotniczej Straży Pożarnej w Worytach	16 000,00 zł
91	OSP w Biesalu (pozakonkursowo)	Doposażenie Ochotniczej Straży Pożarnej w Biesalu	18 000,00 zł
92	Gmina Lubawa (pozakonkursowo)	Zakup samochodu dla jednostki Ochotniczej Straży Pożarnej w Targowisku	75 000,00 zł
93	Stowarzyszenie Wsparcia Ratownictwa Wodnego (pozakonkursowo)	Zakup łodzi przystosowanej do ratownictwa wodnego i ekologicznego	55 000,00 zł
94*	OSP w Miłomylinie (pozakonkursowo)	Zakup sprzętu pożarniczego oraz ochronnego	15 500,00 zł
95*	OSP w Małdytach	Zakup samochodu ratowniczo-gaśniczego 4x4 dla Jednostki OSP KSRG Małdyty	370 000,00 zł
96*	OSP w Olsztynku	Zakup samochodu ratowniczo-gaśniczego	370 000,00 zł
97*	OSP w Wojciechach	Zakup średniego samochodu ratowniczo-gaśniczego z układem napędowym 4x4 dla jednostki OSP w Wojciechach	370 000,00 zł
98*	OSP w Uzdowie	Zakup średniego samochodu ratowniczo-gaśniczego dla OSP Uzdowo	312 000,00 zł
99*	OSP w Dubeninkach	Zakup średniego samochodu ratowniczo-gaśniczego dla jednostki OSP KSRG Dubeninki	300 000,00 zł

Lp.	Nazwa Beneficjenta	Nazwa zadania	Wartość dofinansowania
100*	OSP w Samborowie	Zakup samochodu pożarniczego dla OSP Samborowo	130 000,00 zł
101*	OSP w Mazurach	Zakup fabrycznie nowego średniego samochodu pożarniczego z napędem 4x4 dla jednostki OSP Mazury	250 000,00 zł
102*	OSP w Marwałdzie	Zakup i dostawa średniego samochodu ratowniczo-gaśniczego dla OSP w Marwałdzie	108 000,00 zł
103*	OSP w Krzewsku	Zakup średniego samochodu ratowniczo-gaśniczego dla OSP Krzewsk	300 000,00 zł
104*	OSP w Tolkmicku	Zakup samochodu ratowniczo-gaśniczego dla Ochotniczej Straży Pożarnej w Tolkmicku	260 000,00 zł
105*	PODWODNIK	Zakup zestawu mobilnego do ratownictwa wodnego	312 000,00 zł
106*	OSP w Dylewie	Zakup samochodu ratowniczego dla OSP Dylewo	108 000,00 zł
107*	OSP w Płoskini	Zakup średniego samochodu gaśniczego dla OSP Płoskinia	380 000,00 zł
108*	OSP w Kieźlinach	Dostawa średniego samochodu pożarniczego dla OSP Kieźliny	399 869,00 zł
<b>Monitoring środowiska</b>			
109	Samorząd Województwa Warmińsko-Mazurskiego w Olsztynie	Usprawnienie systemu monitorowania opłat za korzystanie ze środowiska	85 000,00 zł
110	Gmina Nidzica	Zakup mobilnego systemu pomiarowego gazowych i pyłowych zanieczyszczeń powietrza (dron antysmogowy)	15 000,00 zł
<b>Ochrona przyrody</b>			
111	Samorząd Województwa Warmińsko-Mazurskiego w Olsztynie	Rozmieszczenie mięczaków, w tym "naturowych" na terenie PKPI	10 000,00 zł
112	Samorząd Województwa Warmińsko-Mazurskiego w Olsztynie	Utrzymanie Ośrodka Okresowej Rehabilitacji Bocianów w Krutyni oraz telemetria GPS odchowanych w ośrodku bocianów	14 830,40 zł
113	Nadleśnictwo Olsztyn	Utrzymanie Ośrodka Rehabilitacji Ptaków Drapieżnych w Leśnictwie Dąbrówka, Nadleśnictwo Olsztyn w roku 2020	12 320,00 zł
114	Fundacja Zwierzętom w Potrzebie	Zakup wyposażenia Ośrodka Okresowej Rehabilitacji Zwierząt w Jelonkach oraz karmy dla podopiecznych Ośrodka Okresowej Rehabilitacji Zwierząt w Jelonkach	14 937,62 zł
115	Fundacja Albatros	Wsparcie działalności Ośrodka Rehabilitacji Ptaków Dzikich w Bukwałdzie	15 000,00 zł
116	Nadleśnictwo Srokowo	Czynna ochrona nietoperzy bytujących w OEH-P Wilczy Szaniec	4 000,00 zł
117	Gmina Biskupiec k. Reszła	Ochrona dzikich owadów zapylających poprzez tworzenie bazy pokarmowej oraz sztucznych miejsc gniazdowych	10 000,00 zł
118	Parafia Rzymskokatolicka pw. Nawiedzenia N.M.P. i Św. Józefa w Krośnie	Ochrona cennego przyrodniczo i historycznie ekosystemu na Obszarze Chronionego Krajobrazu Równiny Orneckiej w miejscowości Krosno gm. Ormeta	75 000,00 zł
119	Nadleśnictwo Olsztynek	Ochrona przyrody Bioróżnorodność oraz dofinansowanie ośrodków rehabilitacji zwierząt dziko żyjących	5 000,00 zł
120	Okręg Polskiego Związku Wędkarskiego w Elblągu	Ochrona różnorodności biologicznej i funkcji ekosystemów przez doposażenie Społecznej Straży Rybackiej utworzonej przy Zarządzie Okręgu Polskiego Związku Wędkarskiego w Elblągu	30 000,00 zł
<b>Edukacja ekologiczna</b>			
121	Samorząd Województwa Warmińsko-Mazurskiego w Olsztynie	Realizacja zadań z zakresu edukacji ekologicznej w 2020 roku w ramach działalności Olsztyńskiego Centrum Edukacji Ekologicznej	50000,00
122	Oddział Powiatowy Związku Ochotniczych Straży Pożarnych Rzeczypospolitej Polskiej w Olsztynie	Gra terenowa - w trosce o las	1000,00
123	Samorząd Województwa Warmińsko-Mazurskiego w Olsztynie	Wzbogacenie ekspozycji Muzeum Przyrody	2000,00
124	Samorząd Województwa Warmińsko-Mazurskiego w Olsztynie	Realizacja zadań z zakresu edukacji ekologicznej w roku 2020 w ramach działalności Elbląskiego Centrum Edukacji Ekologicznej	40000,00
125	Fundacja Winnice Północy	Bioróżnorodność - uprawa winorośli	12000,00
126	Fundacja MAZURYMEDIA	Telewizja EKOPERNIK	16410,00
127	Stowarzyszenie Na Rzecz Osób Niepełnosprawnych i Profilaktyki Zdrowia "Jesteśmy Razem"	Jesień życia w stylu EKO	1000,00
128	Ośrodek Kultury w Górowie Iławeckim	Eko Patrol	3000,00
129	Zakład Gospodarki Odpadami Sp. z o.o. w Bartoszycach	Konkurs ekologiczny "Zrób coś nowego z czegoś starego"	10000,00
130	Elckie Stowarzyszenie Ekologiczne z siedzibą w Elku	Edukacja na rzecz zrównoważonego rozwoju w 2020 r.	35000,00
132	Ochotnicza Straż Pożarna w Nowej Wsi	Akcja oczyszczania linii brzegowej jeziora Duża Czerwonka	1000,00
133	Ochotnicza Straż Pożarna "Pomoc Maltańska" w Klebarku Wielkim	Akcja oczyszczania linii brzegowej jeziora Klebarskiego	860,00
134	Miejska Biblioteka Pedagogiczna	Drzewa, lasy po wsze czasy	3000,00
135	Samorządowy Ośrodek Kultury	Ekologia to jest wszystkim - dbaj o swoje środowisko	2400,00
136	Ochotnicza Straż Pożarna w Nowej Wsi	II Olimpiada edukacyjna - Straż na straży ekologii	5000,00

Lp.	Nazwa Beneficjenta	Nazwa zadania	Wartość dofinansowania
138	Polski Związek Łowiecki	Myśliwiec Warmińsko-Mazurski	20000,00
139	Ochotnicza Straż Pożarna w Linowie	Każdy może być eko-patriotą	2500,00
140	Ochotnicza Straż Pożarna "Pomoc Maltańska" w Klebarku Wielkim	Warsztaty z bezpieczeństwa w czasie działań ratowniczo-gaśniczych przy pożarach instalacji fotowoltaicznych (PV). Budowa, działanie, gaszenie, postępowanie	5000,00
141	Gmina Miłomłyn	Kampania edukacyjno-informacyjna Hałas szkodzi zdrowiu	13000,00
142	Stowarzyszenie Ośrodek Rozwoju Współpracy Międzyregionalnej "INTERMARIUM"	Eko Lider	36000,00
143	Fundacja Zwierzętom w Potrzebie	Kampania informacyjna Ośrodka Rehabilitacji Zwierząt	860,00
144	Policyjny Klub Sportowy Mazury przy KPP Ostróda	EKO-BADMINTON ( w ramach Mistrzostw Polski Służb Mundurowych w Badmintonie)	19833,68
145	Gminny Ośrodek Kultury w Purdzie	Ekologiczny wrzesień!	3000,00
146	Samorząd Województwa Warmińsko-Mazurskiego w Olsztynie	Organizacja imprez edukacyjnych o tematyce ekologicznej dla dzieci i młodzieży szkolnej w Parku Krajobrazowym Wysoczyzny Elbląskiej	5200,00
147	Uczniowski Klub Sportowy SHIZOKU	Sztuki walki w walce o czyste środowisko	7000,00
148	Stowarzyszenie Uniwersytet Trzeciego Wieku w Morągu	Borsuki wokół nas	3000,00
149	Fundacja Nicolaus Copernicus	Copernicus 2020	19000,00
150	Fundacja Winnice Północy	Bioróżnorodność wirtualne szkolenie z uprawy winorośli, ekologiczna winnica	18000,00
151	Lokalna Organizacja Turystyczna Pogranicze Warmii i Mazur	Warsztaty praktycznej ekologii	4000,00
152	Fundacja Albatros	Cykl szkoleń dla Ptasiej Straży	5000,00
153	Elckie Stowarzyszenie Ekologiczne z siedzibą w Elku	Zakup materiałów edukacyjnych na potrzeby działalności CEE w Elku	35000,00
154	Gmina Miłakowo	Seniorzy na drodze ekologii	5000,00
155	Stowarzyszeni Inżynierów i Techników Leśnictwa i Drzewnictwa Zarząd Oddziału w Olsztynie	Podsumowanie XXXIII edycji konkursu "Mój Las"	2000,00
156	Biblioteka - Centrum Kultury Gminy Działdowo	Ekozabawkę dziś zrobimy i środowisko oczyścimy	4000,00
157	Gmina Gietrzwałd	Człowiek i jego ingerencja w środowisko naturalne	8000,00
158	Grupa Specjalna Płetwonurków RP	Obszary Chronionego Krajobrazu Warmii i Mazur narażone na antropopresję - ochrona i edukacja. Etap pierwszy.	10000,00
159	Gmina Płońska	Nawet dzieci segregują śmieci	5760,00
160	WAMA Media Group Sp. z o.o.	Publikacja artykułów związanych z edukacją ekologiczną w bezpłatnej gazecie Twój Kurier Olsztyński	18500,00
<b>Razem</b>			<b>7 190 419,71</b>







## Załącznik nr 2. Wykaz umów przekazania środków Państwowym Jednostkom Budżetowym

Lp.	Nazwa Beneficjenta	Nazwa zadania	Wartość dofinansowania
1.	Wojewódzka Stacja Sanitarno-Epidemiologiczna w Olsztynie	Zakup wyposażenia pomiarowego do monitorowania zanieczyszczeń środowiska	100 000,00 zł
2.	Zespół Szkół Centrum Kształcenia Rolniczego w Dobrocinie	Zagospodarowanie terenu do hodowli zwierząt na cele edukacji ekologicznej	85 000,00 zł
3.	Komenda Wojewódzka Policji w Olsztynie	Zakup samochodu osobowo-terenowego dla Komendy Powiatowej Policji w Iławie w celu poprawy stanu bezpieczeństwa i ochrony środowiska naturalnego na terenach przywodnych	95 000,00 zł
4.	Regionalna Dyrekcja Ochrony Środowiska w Olsztynie	Ochrona populacji bociana białego na terenie województwa warmińsko-mazurskiego	20 000,00 zł
5.	Komenda Wojewódzka Państwowej Straży Pożarnej w Olsztynie	Zakup sprzętu do działań ratowniczo-gaśniczych dla jednostek PSP	100 000,00 zł
6.	Wojewódzki Inspektorat Ochrony Roślin i Nasiennictwa w Olsztynie	Budowa wewnętrznej instalacji gazowej w budynku będącego siedzibą Oddziału w Kętrzynie WIORiN w Olsztynie	40 000,00 zł
7.	Komenda Wojewódzka Policji w Olsztynie	Zakup pojazdu typu SUV w wersji nieoznakowanej dla Komendy Powiatowej Policji w Ostródzie w celu poprawy stanu bezpieczeństwa i ochrony środowiska naturalnego	60 000,00 zł
Razem			500 000,00



## Załącznik nr 3. Wykaz umów pożyczek

Lp.	Nazwa Beneficjenta	Nazwa zadania	Wartość dofinansowania
<b>Ochrona wód i gospodarka wodna</b>			
1. *	Zakład Usług Komunalnych i Ciepłowniczych "EKO-KOZŁOWO" Sp. z o.o.	Rozbudowa oczyszczalni ścieków - II etap w m. Kozłowo, gm. Kozłowo	835 005,76
2.	Gmina Szczytno	Rozbudowa sieci wodno-kanalizacyjnej w msc. Nowe Gizewo, Romany, Szczycioneł, Nowiny i Rudka	275 000,00
3.	Gmina Szczytno	Budowa sieci kanalizacji sanitarnej w msc. Lipowa Góra Wschodnia i Romany - etap I - Lipowa Góra Wschodnia	199 594,82
<b>Ochrona atmosfery</b>			
5	Klasztor Sióstr Karmelitanek Bosych w Spręcowie	Budowa mikroinstalacji fotowoltaicznej na potrzeby Klasztoru Sióstr Karmelitanek Bosych w Spręcowie	75 000,00
6	Miejska Energetyka Ciepła Wodociągi i Kanalizacja "EWIX" Sp. z o.o.	Modernizacja systemu grzewczego wraz z rozbudową źródła ciepła	1 400 000,00
7	Gminny Samodzielny Zakład Opieki Zdrowotnej w Kurzętniku	Zmiana ogrzewania olejowego na gazowe w Gminnym Samodzielnym Zakładzie Opieki Zdrowotnej w Kurzętniku	48 661,34
8	Komunalna Energetyka Ciepła "KOMEK" Sp. z o.o. w Kętrzynie	Modernizacja systemu grzewczego	695 520,00
9	Spółdzielnia Mieszkaniowa "CERAMIK" w Unieszewie	Poprawa efektywności energetycznej budynków mieszkalnych 85A, 85B, 85C, 85D w Unieszewie, gm. Gietrzwałd	575 685,52
10	Gminna Spółka Komunalna Sp. z o.o. z siedzibą w Kamieniu Małym	Budowa instalacji fotowoltaicznych na sześciu stacjach uzdatniania wody w Gminie Iława	87 794,86
11	ABRA CASES Andrzej Sokółowski	Termomodernizacja obiektu oraz wykonanie instalacji c.o. wraz z zakupem kotła	30 000,00
12	Salon Meblowy Barbara Pańczak	Zakup i montaż instalacji fotowoltaicznej na potrzeby salonu meblowego w Ostródzie	35 121,24
<b>Likwidacja poważnych awarii</b>			
13	Gmina Szczytno	Zakup średniego samochodu ratowniczo-gaśniczego dla OSP Gawrzyjałki	144 000,00 zł
14	Gmina Szczytno	Zakup średniego samochodu ratowniczo-gaśniczego dla OSP Olszyny	225 000,00 zł
15	Gmina Dąbrówno	Zakup i dostawa średniego samochodu ratowniczo-gaśniczego dla OSP w Marwałdzie	320 000,00 zł
16	Gmina Grunwald z/s w Gierzwałdzie	Zakup samochodu ratowniczego dla OSP Dylewo	348 496,00 zł
<b>Ochrona ziemi</b>			
17	Ekologiczny Związek Gmin „Działdowszczyzna” z siedzibą w Działdowie	Modernizacja instalacji mechaniczno-biologicznego przetwarzania odpadów w Działdowie w kierunku zwiększenia efektywności doczyszczania frakcji odpadów zbieranych selektywnie tj. modernizacji linii sortowniczej części mechanicznej	4 802 337,41
18	Gmina Szczytno	Podniesienie standardów w zakresie gospodarki odpadami stałymi w gminie Szczytno poprzez zakup pojazdów do zbiórki i transportu odpadów, ID 9253	629 700,00
Razem			10 726 916,95

\* pożyczki z kwotą dofinansowania z NFOŚiGW

Wojewódzki Fundusz Ochrony Środowiska i Gospodarki Wodnej w Olsztynie  
ul. Św. Barbary 9, 10-026 Olsztyn

Sporządzony na dzień: 31.12.2020 r.

RACHUNEK PRZEPŁYWÓW PIENIĘŻNYCH (METODA POŚREDNIA)

w złotych

w złotych

Lp.	Wyszczególnienie	Rok bieżący 2020	Rok ubiegły 2019
<b>A.</b>	<b>Przepływy środków pieniężnych z działalności operacyjnej</b>		
I.	Zysk (strata) netto		
II.	Korekty razem	5 109 773,45	3 075 768,34
1.	Amortyzacja	23 016 279,75	15 278 428,73
2.	Zyski (straty) z tytułu różnic kursowych	210 659,44	194 111,85
3.	Odsetki od pożyczek		
4.	Zysk (strata) z działalności inwestycyjnej	1 203 041,61	1 483 769,98
5.	Zmiana stanu rezerw		
6.	Zmiana stanu zapasów	-86 445,89	-54 180,11
7.	Zmiana stanu należności		
8.	Zmiana stanu zobowiązań krótkoterminowych, z wyjątkiem pożyczek i kredytów	12 638 495,12	13 740 192,77
9.	Zmiana stanu rozliczeń międzyokresowych	9 049 867,83	-70 955,41
10.	inne	-702,28	-19 325,08
III.	<b>Przepływy pieniężne netto z działalności operacyjnej (I+/-II)</b>	<b>1 363,92</b>	<b>4 814,73</b>
<b>B.</b>	<b>Przepływy środków pieniężnych z działalności inwestycyjnej</b>	<b>28 126 053,20</b>	<b>18 354 197,07</b>
I.	<b>Wpływy</b>		
1.	Zbycie wartości niematerialnych i prawnych oraz rzeczowych aktywów trwałych	0,00	0,00
2.	Zbycie inwestycji w nieruchomości oraz wartości niematerialne i prawne		
	Z aktywów finansowych, w tym:		
a)	w jednostkach powiązanych	0,00	0,00
b)	w pozostałych jednostkach		
-	zbycie aktywów finansowych	0,00	0,00
-	dywidendy i udziały w zyskach		
-	spłata udzielonych pożyczek długoterminowych		
-	odsetki		
-	inne wpływy z aktywów finansowych		
4.	Inne wpływy inwestycyjne		
II.	<b>Wydatki</b>	<b>494 438,86</b>	<b>144 561,71</b>
1.	Nabycie wartości niematerialnych i prawnych oraz rzeczowych aktywów trwałych	494 438,86	144 561,71
2.	Inwestycje w nieruchomości oraz wartości niematerialne i prawne		
3.	Na aktywa finansowe, w tym:		
a)	w jednostkach powiązanych	0,00	0,00
b)	w pozostałych jednostkach		
-	nabycie aktywów finansowych	0,00	0,00
-	udzielone pożyczki długoterminowe		
4.	Inne wydatki inwestycyjne		
III.	<b>Przepływy pieniężne netto z działalności inwestycyjnej (I-II)</b>	<b>-494 438,86</b>	<b>-144 561,71</b>
<b>C.</b>	<b>Przepływy środków pieniężnych z działalności finansowej</b>		
I.	<b>Wpływy</b>	<b>6 970 005,76</b>	<b>3 608 256,33</b>
1.	Wpływy netto z wydania udziałów (emisji akcji) i innych instrumentów kapitałowych oraz dopłat do kapitału		
	Kredyty i pożyczki		
3.	Emisja dłużnych papierów wartościowych	6 970 005,76	3 608 256,33
4.	Inne wpływy finansowe		
II.	<b>Wydatki</b>	<b>10 879 651,23</b>	<b>10 109 591,56</b>
1.	Nabycie udziałów (akcji) własnych		
2.	Dywidendy i inne wypłaty na rzecz właścicieli		
3.	Inne niż wypłaty na rzecz właścicieli wydatki z tytułu podziału zysku		
4.	Spłaty kredytów i pożyczek		
5.	Wykup dłużnych papierów wartościowych	9 676 609,62	8 625 821,58
6.	Z tytułu innych zobowiązań finansowych		
7.	Płatności zobowiązań z tytułu umów leasingu finansowego		
8.	Odsetki		
9.	Inne wydatki finansowe	1 203 041,61	1 483 769,98
III.	<b>Przepływy pieniężne netto z działalności finansowej (I-II)</b>	<b>-3 909 645,47</b>	<b>-6 501 335,23</b>
<b>D.</b>	<b>Przepływy pieniężne netto, razem (A.III+/-B.III+/-C.III)</b>	<b>23 721 968,87</b>	<b>11 708 300,13</b>
<b>E.</b>	<b>Bilansowa zmiana stanu środków pieniężnych, w tym:</b>		
-	zmiana stanu środków pieniężnych z tytułu różnic kursowych		
<b>F.</b>	<b>Środki pieniężne na początek okresu</b>	<b>15 892 246,85</b>	<b>4 183 946,72</b>
<b>G.</b>	<b>Środki pieniężne na koniec okresu (F+/-D), w tym:</b>	<b>39 614 215,72</b>	<b>15 892 246,85</b>
-	o ograniczonej możliwości dysponowania		

Miejsce i data sporządzenia: Olsztyn, dnia 04.03.2021r

Podpis osoby sporządzającej:

GŁÓWNY KSIĘGOWY

Marta Wawrzonkowska

ZASTĘPCA PREZESA ZARZĄDU

Tomasz Tracz

PREZES ZARZĄDU Podpis kierownika jednostki:

Jarosław Bogusz



BILANS - AKTYWA

w złotych w złotych

Lp.	Wyszczególnienie	Nr noty	Stan na koniec roku bieżącego 2020	Stan na koniec roku ubiegłego 2019
1	2	3	4	5
<b>A.</b>	<b>Aktywa trwałe</b>			
I.	Wartości niematerialne i prawne		123 834 073,91	129 727 794,11
1.	Koszty zakończonych prac rozwojowych	1, 1A	142 196,98	21 519,79
2.	Wartość firmy	1B		
3.	Inne wartości niematerialne i prawne	1C		
4.	Zaliczki na wartości niematerialne i prawne		142 196,98	21 519,79
II.	Rzeczowe aktywa trwałe			
1.	Środki trwałe	2	2 810 208,51	2 648 470,20
a)	grunty (w tym prawo użytkowania wieczystego gruntu)		2 810 208,51	2 648 470,20
b)	budynki, lokale, prawa do lokali i obiekty inżynierii lądowej i wodnej		117 483,81	117 483,81
c)	urządzenia techniczne i maszyny		2 222 874,14	2 312 952,02
d)	środki transportu		208 628,56	25 106,61
e)	inne środki trwałe		221 343,67	142 411,29
2.	Środki trwałe w budowie	2F	39 878,33	50 516,47
3.	Zaliczki na środki trwałe w budowie			
III.	Należności długoterminowe			
1.	Od jednostek powiązanych	3	120 381 668,42	126 557 804,12
2.	Od pozostałych jednostek, w których jednostka posiada zaangażowanie w kapitale			
3.	Od pozostałych jednostek			
IV.	Inwestycje długoterminowe		120 381 668,42	126 557 804,12
1.	Nieruchomości	4	500 000,00	500 000,00
2.	Wartości niematerialne i prawne			
3.	Długoterminowe aktywa finansowe			
a)	w jednostkach powiązanych	4A	500 000,00	500 000,00
-	udziały lub akcje		0,00	0,00
-	inne papiery wartościowe			
-	udzielone pożyczki			
-	inne długoterminowe aktywa finansowe			
b)	w pozostałych jednostkach, w których jednostka posiada zaangażowanie w kapitale		0,00	0,00
-	udziały lub akcje			
-	inne papiery wartościowe			
-	udzielone pożyczki			
-	inne długoterminowe aktywa finansowe			
c)	w pozostałych jednostkach			
-	udziały lub akcje		500 000,00	500 000,00
-	inne papiery wartościowe		500 000,00	500 000,00
-	udzielone pożyczki			
-	inne długoterminowe aktywa finansowe			
4.	Inne inwestycje długoterminowe			
V.	Długoterminowe rozliczenia międzyokresowe			
1.	Aktywa z tytułu odroczonego podatku dochodowego	5	0,00	0,00
2.	Inne rozliczenia międzyokresowe	5A		
<b>B.</b>	<b>Aktywa obrotowe</b>			
I.	Zapasy		67 703 517,68	50 440 763,43
1.	Materiały	6	0,00	0,00
2.	Półprodukty i produkty w toku			
3.	Produkty gotowe			
4.	Towary			
5.	Zaliczki na dostawy			
II.	Należności krótkoterminowe			
1.	Należności od jednostek powiązanych	7	28 078 499,99	34 540 859,41
a)	z tytułu dostaw i usług, o okresie spłaty:	7A	0,00	0,00
-	do 12 miesięcy		0,00	0,00
-	powyżej 12 miesięcy			
b)	inne			
2.	Należności od pozostałych jednostek, w których jednostka posiada zaangażowanie w kapitale	7A	0,00	0,00
a)	z tytułu dostaw i usług, o okresie spłaty:		0,00	0,00
-	do 12 miesięcy			
-	powyżej 12 miesięcy			
b)	inne			
3.	Należności od pozostałych jednostek			
a)	z tytułu dostaw i usług, o okresie spłaty:	7C	28 078 499,99	34 540 859,41
-	do 12 miesięcy		4 554,00	0,00
-	powyżej 12 miesięcy		4 554,00	
b)	z tytułu podatków, dotacji, ceł, ubezpieczeń społecznych i zdrowotnych oraz innych tytułów publicznoprawnych			
c)	pożyczki			
d)	pozostałe należności		27 725 701,32	31 161 345,32
III.	Inwestycje krótkoterminowe		348 244,67	3 379 514,09
1.	Krótkoterminowe aktywa finansowe	8	39 614 215,72	15 892 246,85
a)	w jednostkach powiązanych		39 614 215,72	15 892 246,85
-	udziały lub akcje		0,00	0,00
-	inne papiery wartościowe			
-	udzielone pożyczki			
-	inne krótkoterminowe aktywa finansowe			
b)	w pozostałych jednostkach			
-	udziały lub akcje		0,00	0,00
-	inne papiery wartościowe			
-	udzielone pożyczki			
-	inne krótkoterminowe aktywa finansowe			
c)	środki pieniężne i inne aktywa pieniężne			
-	środki pieniężne w kasie i na rachunkach		39 614 215,72	15 892 246,85
-	inne środki pieniężne		39 614 215,72	15 892 246,85
-	inne aktywa pieniężne			
2.	Inne inwestycje krótkoterminowe			
IV.	Krótkoterminowe rozliczenia międzyokresowe			
C.	Należne wpłaty na kapitał (fundusz) podstawowy	9	10 801,97	7 657,17
D.	Udziały (akcje) własne	10		
		11		
	<b>Aktywa razem</b>		<b>191 537 591,59</b>	<b>180 168 557,54</b>

Miejsce i data sporządzenia: Olsztyn, dnia 04.03.2021r

Podpis osoby sporządzającej

Marta Wawrzonkowska

Tomasz Tuz

Jarosław Bogusz

Podpis kierownika jednostki:



Wojewódzki Fundusz Ochrony Środowiska i Gospodarki Wodnej w Olsztynie  
ul. Św. Barbary 9, 10-026 Olsztyn

Sporządzony na dzień: 31.12.2020 r.

BILANS - PASYWA

w złotych

w złotych

Lp.	Wyszczególnienie	Nr noty	Stan na koniec roku bieżącego 2020	Stan na koniec roku ubiegłego 2019
1	2	3	4	5
<b>A.</b>	<b>Kapitał (fundusz) własny</b>			
I.	Kapitał (fundusz) podstawowy		126 681 030,65	121 571 257,20
II.	Kapitał (fundusz) zapasowy, w tym:	12,12A	114 496 774,30	111 621 005,96
	- nadwyżka wartości sprzedaży (wartości emisyjnej) nad wartością nominalną udziałów (akcji)	13		
III.	Kapitał (fundusz) z aktualizacji wyceny, w tym:	13A		
	- z tytułu aktualizacji wartości godziwej			
IV.	Pozostałe kapitały (fundusze) rezerwowe, w tym:	13B	7 074 482,90	6 874 482,90
	- tworzone zgodnie z umową (statutem) spółki			
	- na udziały (akcje) własne			
V.	Zysk (strata) z lat ubiegłych			
VI.	Zysk (strata) netto			
VII.	Odpisy z zysku netto w ciągu roku obrotowego (wielkość ujemna)		5 109 773,45	3 075 768,34
<b>B.</b>	<b>Zobowiązania i rezerwy na zobowiązania</b>			
<b>I.</b>	<b>Rezerwy na zobowiązania</b>		64 856 560,94	58 597 300,34
1.	Rezerwa z tytułu odroczonego podatku dochodowego		0,00	86 445,89
2.	Rezerwa na świadczenia emerytalne i podobne	15A		
	- długoterminowa	15	0,00	0,00
	- krótkoterminowa			
3.	Pozostałe rezerwy			
	- długoterminowe	15	0,00	86 445,89
	- krótkoterminowe			
<b>II.</b>	<b>Zobowiązania długoterminowe</b>		0,00	86 445,89
1.	Wobec jednostek powiązanych	16	46 490 273,69	49 882 699,19
		16A		
2.	Wobec pozostałych jednostek, w których jednostka posiada zaangażowanie w kapitale	16B		
3.	Wobec pozostałych jednostek		46 490 273,69	49 882 699,19
a)	kredyty i pożyczki			
b)	z tytułu emisji dłużnych papierów wartościowych	16C	46 490 273,69	49 858 091,34
c)	inne zobowiązania finansowe	16D		
d)	zobowiązania wekslowe	16E		
e)	inne			
<b>III.</b>	<b>Zobowiązania krótkoterminowe</b>			24 607,85
1.	Zobowiązania wobec jednostek powiązanych	16,17	18 341 535,24	8 605 845,77
a)	z tytułu dostaw i usług, o okresie wymagalności:	16A	0,00	0,00
	- do 12 miesięcy		0,00	0,00
	- powyżej 12 miesięcy			
b)	inne			
2.	Zobowiązania wobec pozostałych jednostek, w których jednostka posiada zaangażowanie w kapitale	16B	0,00	0,00
a)	z tytułu dostaw i usług, o okresie wymagalności:		0,00	0,00
	- do 12 miesięcy			
	- powyżej 12 miesięcy			
b)	inne			
3.	Zobowiązania wobec pozostałych jednostek		18 190 802,43	8 456 831,33
a)	kredyty i pożyczki			
b)	z tytułu emisji dłużnych papierów wartościowych	16C	8 787 597,79	8 126 384,00
c)	inne zobowiązania finansowe	16D		
d)	z tytułu dostaw i usług, o okresie wymagalności:	16E		
	- do 12 miesięcy		20 394,96	38 883,68
	- powyżej 12 miesięcy		20 394,96	38 883,68
e)	zaliczki otrzymane na dostawy			
f)	zobowiązania wekslowe			
g)	z tytułu podatków, ceł, ubezpieczeń społecznych i zdrowotnych oraz innych tytułów publicznoprawnych		217 180,79	211 231,80
h)	z tytułu wynagrodzeń			
i)	inne		2 422,60	21 292,76
4.	Fundusze specjalne		9 163 206,29	59 039,09
<b>IV.</b>	<b>Rozliczenia międzyokresowe</b>		150 732,81	149 014,44
1.	Ujemna wartość firmy	19	24 752,01	22 309,49
2.	Inne rozliczenia międzyokresowe	19A		
	- długoterminowe		24 752,01	22 309,49
	- krótkoterminowe		14 734,73	10 361,01
<b>Pasywa razem</b>			191 537 591,59	180 168 557,54

Miejsce i data sporządzenia: Olsztyn, dnia 04.03.2021r

Podpis osoby sporządzającej:

GŁÓWNY KSIĘGOWY

Marta Wawrzonkowska

ZASTĘPCA PREZESA ZARZĄDU

Tomasz Tracz

PREZES ZARZĄDU

Jarosław Bogusz

Podpis kierownika jednostki:





Wojewódzki Fundusz Ochrony Środowiska i Gospodarki Wodnej w Olsztynie  
ul. Św. Barbary 9, 10-026 Olsztyn

Sporządzony na dzień: 31.12.2020 r.

RACHUNEK ZYSKÓW I STRAT (WARIANT PORÓWNAWCZY)

w złotych

w złotych

Lp.	Wyszczególnienie	Nr noty	Rok bieżący 2020	Rok ubiegły 2019
1	2	3	4	5
<b>A.</b>	<b>Przychody netto ze sprzedaży i zrównane z nimi, w tym:</b>			
	- od jednostek powiązanych		12 233 780,53	10 585 738,57
I.	Przychody netto ze sprzedaży produktów	II.1A		
II.	Zmiana stanu produktów (zwiększenie – wartość dodatnia, zmniejszenie – wartość ujemna)	II.1C		
III.	Koszt wytworzenia produktów na własne potrzeby jednostki			
IV.	Opłaty za korzystanie ze środowiska, administracyjne kary pieniężne oraz nadwyżki dochodów gmin i powiatów z tytułu opłat za korzystanie ze środowiska	II.1A	12 233 780,53	10 585 738,57
<b>B.</b>	<b>Koszty działalności operacyjnej</b>	<b>II.2</b>	<b>9 909 287,06</b>	<b>8 337 305,95</b>
I.	Amortyzacja			
II.	Zużycie materiałów i energii		210 659,44	194 111,85
III.	Usługi obce		186 534,89	173 571,77
IV.	Podatki i opłaty, w tym:		572 556,15	567 178,33
	podatek akcyzowy		51 615,75	75 881,43
V.	Wynagrodzenia		0,00	0,00
VI.	Ubezpieczenia społeczne i inne świadczenia, w tym:		4 482 371,99	4 041 488,25
	- emerytalne		868 092,75	779 614,39
VII.	Pozostałe koszty rodzajowe		391 257,60	351 211,06
VIII.	koszty poniesione zw. z ekologią środowiska		52 655,90	70 980,02
<b>C.</b>	<b>Zysk (strata) ze sprzedaży (A-B)</b>		<b>3 484 800,19</b>	<b>2 434 479,91</b>
<b>D.</b>	<b>Pozostałe przychody operacyjne</b>	<b>II.3</b>	<b>2 324 493,47</b>	<b>2 248 432,62</b>
I.	Zysk z tytułu rozchodu niefinansowych aktywów trwałych		720 425,93	1 044 315,35
II.	Dotacje		0,00	0,00
III.	Aktualizacja wartości aktywów niefinansowych		536 909,66	428 656,45
IV.	Inne przychody operacyjne		35 941,61	22 483,24
<b>E.</b>	<b>Pozostałe koszty operacyjne</b>	<b>II.4</b>	<b>147 574,66</b>	<b>593 175,66</b>
I.	Strata z tytułu rozchodu niefinansowych aktywów trwałych		15 647,89	2 130 935,85
II.	Aktualizacja wartości aktywów niefinansowych		0,00	0,00
III.	Inne koszty operacyjne		0,00	2 099 349,83
<b>F.</b>	<b>Zysk (strata) z działalności operacyjnej (C+D-E)</b>		<b>15 647,89</b>	<b>31 586,02</b>
<b>G.</b>	<b>Przychody finansowe</b>	<b>II.5</b>	<b>3 029 271,51</b>	<b>1 161 812,12</b>
I.	Dywidendy i udziały w zyskach, w tym:		3 283 543,55	3 397 726,20
a)	od jednostek powiązanych, w tym:		0,00	0,00
	- w których jednostka posiada zaangażowanie w kapitale			
b)	od jednostek pozostałych, w tym:			
	- w których jednostka posiada zaangażowanie w kapitale			
II.	Odsetki, w tym:			
	- od jednostek powiązanych		3 280 343,55	3 397 726,20
III.	Zysk z tytułu rozchodu aktywów finansowych, w tym:			
	- w jednostkach powiązanych			
IV.	Aktualizacja wartości aktywów finansowych			
V.	Inne		3 200,00	
<b>H.</b>	<b>Koszty finansowe</b>	<b>II.6</b>	<b>1 203 041,61</b>	<b>1 483 769,98</b>
I.	Odsetki, w tym:		1 195 799,67	1 460 084,12
	- dla jednostek powiązanych			
II.	Strata z tytułu rozchodu aktywów finansowych, w tym:			
	- w jednostkach powiązanych			
III.	Aktualizacja wartości aktywów finansowych			
IV.	Inne		7 241,94	23 685,86
<b>I.</b>	<b>Zysk (strata) brutto (F+G-H)</b>		<b>5 109 773,45</b>	<b>3 075 768,34</b>
<b>J.</b>	<b>Podatek dochodowy</b>	<b>II.10</b>		
<b>K.</b>	<b>Pozostałe obowiązkowe zmniejszenia zysku (zwiększenia straty)</b>			
<b>L.</b>	<b>Zysk (strata) netto (I-J-K)</b>		<b>5 109 773,45</b>	<b>3 075 768,34</b>

Miejsce i data sporządzenia: Olsztyn, dnia 04.03.2021r

Podpis osoby sporządzającej:

GŁÓWNY KSIĘGOWY

Marta Wawrzonkowska

ZASTĘPCA PREZESA ZARZĄDU

Tomasz Tracz

PREZES ZARZĄDU

Podpis kierownika jednostki:

Jarosław Bogusz



Wojewódzki Fundusz Ochrony Środowiska i Gospodarki Wodnej w Olsztynie  
ul. Św. Barbary 9, 10-026 Olsztyn

ZESTAWIENIE ZMIAN W KAPITALE (FUNDUSZU) WŁASNYM

Sporządzony na dzień: 31.12.2020 r.

w złotych

w złotych

Lp.	Wyszczególnienie	Rok bieżący 2020	Rok ubiegły 2019
I.	<b>Kapitał (fundusz) własny na początek okresu (BO)</b>		
	- zmiany przyjętych zasad (polityki) rachunkowości	121 571 257,20	118 495 488,86
	- korekty błędów		
Ia.	<b>Kapitał (fundusz) własny na początek okresu (BO), po korektach</b>		
1.	<b>Kapitał (fundusz) podstawowy na początek okresu</b>	121 571 257,20	118 495 488,86
1.1.	<b>Zmiany kapitału (funduszu) podstawowego</b>	111 621 005,96	107 590 415,27
a)	zwiększenie z tytułu podziału zysku	2 875 768,34	4 030 590,69
	- wydania udziałów (emisji akcji)	2 875 768,34	4 030 590,69
	- .....		
b)	zmniejszenie (z tytułu)		
	- umorzenia udziałów (akcji)		
	- .....		
1.2.	<b>Kapitał (fundusz) podstawowy na koniec okresu</b>		
2.	<b>Kapitał (fundusz) zapasowy na początek okresu</b>	114 496 774,30	111 621 005,96
2.1.	<b>Zmiany kapitału (funduszu) zapasowego</b>		
a)	zwiększenie (z tytułu)		
	- emisji akcji powyżej wartości nominalnej		
	- podziału zysku (ustawowo)		
	- podziału zysku (ponad wymaganą ustawowo minimalną wartość)		
	- .....		
b)	zmniejszenie (z tytułu)		
	- pokrycia straty		
	- .....		
2.2.	<b>Stan kapitału (funduszu) zapasowego na koniec okresu</b>		
3.	<b>Kapitał (fundusz) z aktualizacji wyceny na początek okresu - zmiany przyjętych zasad (polityki) rachunkowości</b>		
3.1.	<b>Zmiany kapitału (funduszu) z aktualizacji wyceny</b>		
a)	zwiększenie (z tytułu)		
	- .....		
b)	zmniejszenie (z tytułu)		
	- zbycia środków trwałych		
	- .....		
3.2.	<b>Kapitał (fundusz) z aktualizacji wyceny na koniec okresu</b>		
4.	<b>Pozostałe kapitały (fundusze) rezerwowe na początek okresu</b>		
4.1.	<b>Zmiany pozostałych kapitałów (funduszy) rezerwowych</b>	6 874 482,90	6 374 482,90
a)	zwiększenie z tytułu podziału zysku	200 000,00	500 000,00
	- .....	200 000,00	500 000,00
b)	zmniejszenie (z tytułu)		
	- .....		
4.2.	<b>Pozostałe kapitały (fundusze) rezerwowe na koniec okresu</b>		
5.	<b>Zysk (strata) z lat ubiegłych na początek okresu</b>	7 074 482,90	6 874 482,90
5.1.	<b>Zysk z lat ubiegłych na początek okresu</b>	3 075 768,34	4 530 590,69
	- zmiany przyjętych zasad (polityki) rachunkowości	3 075 768,34	4 530 590,69
	- korekty błędów		
5.2.	<b>Zysk z lat ubiegłych na początek okresu, po korektach</b>		
a)	zwiększenie (z tytułu)	3 075 768,34	4 530 590,69
	- podziału zysku z lat ubiegłych		
	- .....		
b)	zmniejszenie z tytułu podziału zysku		
	- .....	3 075 768,34	4 530 590,69
5.3.	<b>Zysk z lat ubiegłych na koniec okresu</b>		
5.4.	<b>Strata z lat ubiegłych na początek okresu</b>		
	- zmiany przyjętych zasad (polityki) rachunkowości		
	- korekty błędów		
5.5.	<b>Strata z lat ubiegłych na początek okresu, po korektach</b>		
a)	zwiększenie (z tytułu)		
	- przeniesienia straty z lat ubiegłych do pokrycia		
	- .....		
b)	zmniejszenie (z tytułu)		
	- .....		
5.6.	<b>Strata z lat ubiegłych na koniec okresu</b>		
5.7.	<b>Zysk (strata) z lat ubiegłych na koniec okresu</b>		
6.	<b>Wynik netto</b>		
a)	zysk netto	5 109 773,45	3 075 768,34
b)	strata netto	5 109 773,45	3 075 768,34
c)	odpisy z zysku		
II.	<b>Kapitał (fundusz) własny na koniec okresu (BZ)</b>		
III.	<b>Kapitał (fundusz) własny - po uwzględnieniu proponowanego podziału zysku (pokrycia straty)</b>	126 681 030,65	121 571 257,20
		126 681 030,65	121 571 257,20

Miejsce i data sporządzenia: Olsztyn, dnia 04.03.2021r

Podpis osoby sporządzającej:

GŁÓWNY KSIĘGOWY

Marta Wnuczankowska

ZASTĘPCA PREZESA ZARZĄDU

Tomasz Tracz

PREZES ZARZĄDU

Podpis kierownika jednostki:

Jarostaw Bogusz

